

TECHNISCHES DATENBLATT

TERENCE XXG PRO BOA® M black Low ESD S3S HI No.
728891


Gr. 39 - 48










KENNZEICHNUNG NACH NORM

| | |
|---|--|
| <p>Norm für Sicherheitsschuhe EN ISO 20345:2022 S3S</p> | <p>Grundanforderung bei S3S: A Antistatik - E Energieaufnahmevermögen im Fersenbereich - WPA Wasserdurchtritt und Wasseraufnahme - S Textiler Durchtrittschutz - Geschlossener Fersenbereich - Grundprüfung Rutschhemmung auf Keramikfliesen + NaLS (Seifenlösung) - Profilierte Laufsohle</p> |
| <p>Zusatzanforderungen</p> | <p>HI HEAT INSULATED Wärmeisolierung</p> <p>HRO HEAT RESISTANT OUTSOLE Hitzebeständigkeit gegen Kontaktwärme, auch bei kurzzeitig hohen Temperaturen</p> <p>M METARTASAL PROTECTION Ein integrierter Mittelfußschutz bewahrt den Fußrücken vor Verletzungen durch aufprallende Fremdkörper.</p> <p>FO FUEL RESISTANCE Kraftstoffbeständigkeit der Sohle</p> <p>WR Wasserdichtheit</p> <p>SC SCUFF CAP Die Überkappe erzielt einen gewissen Abrieb.</p> |

FORM

| | |
|---|---|
| <p>Sicherheitshalbschuh</p>  | <p>Form A - Die Höhe vom Schuhoberteil darf bei Größe 42 max. 11,2 cm betragen.</p> |
|---|---|

| EINSATZGEBIETE | |
|---|--|
| Einsatzgebiete | <p>Bereiche, in denen die Gefahr von elektrostatischer Entladung besteht (EGB/ESD)</p> <p>Arbeitsplätze auf harten Untergründen: Der revolutionäre Infinergy®-Sohlenkern dämpft den Aufprall und federt bei nachlassendem Druck in seine Ursprungsform zurück - für mehr Energie in jedem Schritt.</p> |
| AUSSTATTUNGSMERKMALE | |
| ESD - Ausstattung | <p>Dank seiner sehr guten Ableitfähigkeit ist der Schuh für Arbeiten in ESD-sensiblen und elektrostatisch geschützten Bereichen (EPA) geeignet. Die Schuhe erfüllen die Norm 61340-5-1.</p>  |
| Zertifizierung nach DGUV Regel 112-191 | <ul style="list-style-type: none"> • zertifiziert für orthopädische Einlagen  |
| Geschlossene, gepolsterte Lasche | <ul style="list-style-type: none"> • sehr guter Tragekomfort: Die Lasche beugt Druckstellen vor und verhindert, dass Schmutz in den Schuh eindringt. |
| Kragenpolsterung | <ul style="list-style-type: none"> • sehr guter Tragekomfort: Der knöchelumschließende, weich gepolsterte Schaftabschluss sorgt für Stabilität und Halt im Schuh. |
| Reflexmaterial | <ul style="list-style-type: none"> • gute Sichtbarkeit im Dunkeln  |
| Fersenschlaufe | <ul style="list-style-type: none"> • schneller in den Schuh hinein: Die Fersenschlaufe erleichtert das Anziehen. |
| Sohlenkern aus Infinergy® von BASF  | <p>Der Sohlenkern besteht aus expandiertem, thermoplastischem Polyurethan in Form ovaler, miteinander verschweißter Schaumperlen und ist sehr leicht und elastisch. Die revolutionäre Technologie dämpft den Aufprall und federt bei Druck extrem gut zurück, so dass die Energie an den Träger zurückgegeben wird. Der Kern behält auch bei niedrigen Temperaturen von -20°C seine hohe Dehnbarkeit.</p>  |
| BOA® Fit System | <p>Das BOA® Fit System liefert leistungsstarke und perfekt auf den jeweiligen Einsatzbereich zugeschnittene Passform-Lösungen. Es besteht aus drei wesentlichen Bestandteilen: einem feineinstellbaren Drehverschluss, leichten extrem belastbaren Seilen und reibungsarmen Seilführungen. Alle BOA® Systeme ermöglichen eine schnelle, mühelose und präzise Passform und verfügen über die BOA® Garantie.</p>  |
| Mittelfußschutz XRD® MET GUARD  | <p>Hierbei handelt es sich um einen speziell geformten Schutz des Mittelfußes. XRD® MET GUARD ist ein Einsatz auf Basis eines Polyurethan-Schaumstoffs, der direkt in den Spannungsbereich des Schuhs eingesetzt wird. Durch diesen stoßdämpfenden Einsatz wird der Mittelfuß vor Verletzungen durch herunterfallende Gegenstände und Stöße geschützt. Er ist leicht, flexibel, formstabil und angenehm zu tragen. Weil er direkt im Schaft integriert ist, ermöglicht er ein schlankeres und unauffälligeres Design als bisher. Dank der speziellen Form, der Flexibilität und der weichen Stoffoberseite eignet er sich zudem für unterschiedliche Schuhvarianten.</p> |
| TPU Überkappe | <ul style="list-style-type: none"> • besonderer Schutz gegen Abrieb im Bereich der Schuhspitze • schützt das Obermaterial in diesem Bereich gegen vorzeitigen Verschleiß |
| WR | <ul style="list-style-type: none"> • Wasserdichtheit / Water resistant • Zusätzlich abgedichtete Nähte am Schaft |

OBERMATERIAL

Rindleder

- Einsatzbereiche S1/S2/S3
- natürliches Material
- widerstandsfähig gegen Abnutzung
- atmungsaktiv
- Wasserdurchtritt/-aufnahme gemäß EN ISO 20345 S2

FUTTERMATERIAL

Atmungsaktives
Textilfutter

- klimaregulierend
- gute Atmungsaktivität
- hautfreundlich
- hohe Schweißaufnahme/-abgabe

Futterkappentasche

- Das abriebfeste Mikrofasermaterial ist besonders strapazierfähig und sorgt für angenehmen Tragekomfort.

ZEHENSCHUTZKAPPE


Kunststoffkappe



- Schutz gegen Stoßeinwirkungen von min. 200 Joule und eine Druckbeanspruchung von min. 15 kN
- dauerhafte Kantenabdeckung zur Abpolsterung
- ergonomisch geformt
- angenehme Zehenfreiheit
- gute Abdeckung des Kleinzehenbereichs
- geringes Gewicht - leichter als herkömmliche Stahlkappen
- 100 % metallfrei
- 100 % anti-magnetisch

EINLEGESOHLE

Ganzflächige
Einlegesohle ESD PRO
(rec)



- ESD-AUSSTATTUNG: Schutz vor elektrostatischer Entladung (electrostatic discharge=ESD). Die ganzflächige, auswechselbare Einlegesohle ist leitfähig und für den Einsatz in ESD-Sicherheitsschuhen gemäß der Normen DIN EN ISO 20345 und DIN EN 61340-5-1 konzipiert.
- Einlegeshohle mit Anteilen aus recycelten Materialien
- Die ganzflächige, auswechselbare Einlegesohle bietet höchsten Tragekomfort für Sicherheitsschuhe.
- Die Einlegesohle hat eine gute Feuchtigkeitsaufnahme und -abgabefunktion und sorgt so für ein angenehmes Fußklima.
- Die enorme Weichheit des PU-Schaums dämpft Stöße beim Auftritt ab und erhöht den Laufkomfort.
- Verbesserung des Schuhklimas durch die offenzellige Struktur des PU-Schaums. Somit bleibt der Fuß immer angenehm trocken.

DURCHTRITTSCHUTZ

Metallfreier
Durchtrittschutz

Die textile Zwischensohle entspricht der Norm für Durchtrittschutz EN 12568 und erfüllt darüber hinaus die Zusatzanforderungen des Durchtrittschutzes nach EN ISO 20344 / 20345. Das leichte und flexible Material ermöglicht eine bessere Elastizität des Schuhs, was sich besonders bei Arbeiten auf unebenen Untergründen und knienden Tätigkeiten bemerkbar macht.

Die textile Variante bietet eine 100-prozentige Fußabdeckung gegenüber Stahlsohlen (85-prozentiger Schutz aufgrund von Beschränkungen in der Schuhfertigung). Zu 100 Prozent metallfrei und antimagnetisch, gehört dieser Durchtrittschutz zur Ausstattung eines Sicherheitsschuhs.

LAUFSOHL

Zweischichten-Profilsohle
WELLMAXX GRIP



- sehr gute Rutschhemmung
- antistatisch

Laufsohle: Gummi

- Farbe: schwarz
- Profiltiefe: 4,0 mm
- besonders abriebfest
- hitzebeständig bis ca. 200°C, kurzzeitig bis 300°C
- kälteflexibel bis ca. -20°C
- öl- und kraftstoffbeständig
- beständig gegen eine Vielzahl von Chemikalien (Säuren und Laugen)
- kerbzäh

Zwischensohle: PU (Polyurethan) mit einem Kern aus Infinergy® by BASF

- Der Infinergy®-Kern sorgt für eine sehr gute Dämpfung mit Rückpralleffekt
- Der weiche PU-Kern sorgt für gute Stoßabsorption und hohen Tragekomfort