

**ELTEN**

**COLLECTION 2018 | 2019**



# WILLKOMMEN BEI ELTEN

Ausgezeichnete Qualität, kompromisslose Wertarbeit und neueste Technik rund um die vielfältige Welt der Sicherheitsschuhe. Entdecken Sie die gesamte ELTEN Kollektion in unserem Katalog und überzeugen Sie sich von Innovation, Optik und der maximalen Sicherheit.

Genießen Sie jederzeit kompromisslosen Schutz und verlassen Sie sich auf die hohe und preisgekrönte Qualität von ELTEN – Sicherheitsschuhe vom Niederrhein.

## WELCOME TO ELTEN

Exceptional quality, uncompromising workmanship and the latest technology all-round are the hallmarks of our diverse range of safety footwear. Discover the entire Elten collection in our catalogue and see the innovation, visual appeal and maximum safety levels for yourself.

Enjoy uncompromising protection at all times when you put your trust in the award-winning quality standards offered by Elten safety footwear from Germany's Lower Rhine region.

# INHALTSVERZEICHNIS

## CONTENTS

<b>WELLMAXX</b>	<b>6 – 19</b>	<b>SAFEGUARD</b>	<b>112 – 117</b>
<b>DIMENSION PRO</b>	<b>20 – 29</b>	<b>NEW CLASSICS</b>	<b>118 – 125</b>
<b>BIOMEX DYNAMICS</b>	<b>30 – 35</b>	<b>BASIC</b>	<b>126 – 129</b>
<b>E-TRACK</b>	<b>36 – 41</b>	<b>SAFETY-GRIP</b>	<b>130 – 143</b>
<b>FUN</b>	<b>42 – 47</b>	<b>SPECIALS</b>	<b>144 – 149</b>
<b>L10</b>	<b>48 – 61</b>	<b>CLOGS</b>	<b>150 – 155</b>
<b>MISS L10</b>	<b>62 – 67</b>	<b>WHITE</b>	<b>156 – 159</b>
<b>NOVA</b>	<b>68 – 77</b>	<b>BUSINESS</b>	<b>160 – 167</b>
<b>NOVA-FIT</b>	<b>78 – 81</b>	<b>O BY ELTEN</b>	<b>168 – 171</b>
<b>ERGO-ACTIVE</b>	<b>82 – 87</b>	<b>DIALUTION</b>	<b>172 – 175</b>
<b>BIOMEX PROTECTION®</b>	<b>88 – 91</b>	<b>ELTEN FIRE</b>	<b>176 – 179</b>
<b>ESYMMETRIC</b>	<b>92 – 95</b>	<b>ZUBEHÖR   ACCESSORIES</b>	<b>180 – 191</b>
<b>RUNNERS</b>	<b>96 – 99</b>	<b>ELTEN TECHNOLOGIEN   TECHNOLOGIES</b>	<b>192 – 249</b>
<b>TRAINERS</b>	<b>100 – 111</b>	<b>ÜBERSICHTEN   OVERVIEWS</b>	<b>250 – 274</b>



# DAS STECKT DRIN IM SCHUH

## WHAT'S INSIDE THE SHOE



- 01 INFINERGY® VON BASF:** Durch die hervorragende Dämpfungseigenschaft von Infinergy® werden dauerhaft die Gelenke geschont. Die Füße des Trägers bleiben mit Infinergy® länger fit.
- 02 LAUFSOHLENSCHICHT:** Abriebfestes GUMMI, PU oder TPU Material | Innovative Profilgestaltung und hohe Rutschhemmung | Bruchsicher und hoch elastisch | Öl- und kraftstoffbeständig | Trittelastisch, flexibel, leicht, mikrobe- und hitzebeständig | Nicht kreidend
- 03 EINLEGESOHLE:** Weicher PU-Schaum | Abriebfester Textilbezug | Hohe Feuchtigkeitsaufnahme und Feuchtigkeitsdurchlässigkeit | Sorgt für Dämpfung im Schuh
- 04 FERSENFUTTER:** Abriebfestes Mikrofasermaterial | Sehr strapazierfähig | Schützt das Futtermaterial vor übermäßigem Abrieb
- 05 FUTTERMATERIAL:** Textil/Leder | Hohe Feuchtigkeitsaufnahme und Feuchtigkeitsdurchlässigkeit | Hautfreundlicher pH-Wert | Strapazierfähig und reißfest | Abriebfest und schweißbeständig
- 06 GEPOLSTERTER SCHAFTRAND:** Verhindert Druckstellen
- 07 TRIANGELN, HAKEN UND ÖSEN:** Metall/Kunststoff | Korrosionsbeständig

- 08 LASCHE:** Textilmaterial | Gepolstert | Verhindert das Eindringen von Staub und Schmutz
- 09 ESD LACE LOOP:** Kunststoff | Weist auf die ESD-Fähigkeit des Schuhs hin
- 10 KANTENABDECKUNG:** Kunststoff | Polstert die Kante der Zehenschutzkappe | Beugt der Bildung von Druckstellen vor
- 11 ZEHENSCHUTZKAPPE:** Kunststoffkappe | Widerstand gegen Druck und Stoßeinwirkung (200 Joule) | Schützt die Zehen vor Stoßeinwirkung
- 12 OBERMATERIAL:** Hoch strapazierfähiges Leder/Textilmaterial | Atmungsaktiv und wasserdampfdurchlässig | Hautfreundlicher pH-Wert
- 13 BRANDSOHLE:** Softvlies | Sorgt für ein besseres Klima im Schuh
- 14 ZWISCHENSCHICHT:** Weich geschäumter PU-Kern | Besonders gute Dämpfung für angenehmes Gehen und Stehen



- 01 INFINERGY® FROM BASF:** The outstanding cushioning characteristics of Infinergy® steadily prevent the joints from damage. The wearer's feet remain fitter with Infinergy®. Furthermore, they tire less quickly.
- 02 OUTSOLE LAYER:** Abrasion-resistant RUBBER, PU or TPU material | Innovative tread design and high slip resistance | Break-proof and highly elastic | Oil and fuel resistant | Slip-resistant, flexible, light, microbe and heat resistant | Non-marking
- 03 INSOLE:** Soft PU foam | Abrasion-resistant textile cover | Good moisture absorption and moisture permeability | Provides for impact absorption in the shoe
- 04 BACK LINING:** Abrasion-resistant microfibre material | Highly durable | Protects the lining against excessive abrasion
- 05 LINING MATERIAL:** Textile/leather | Good moisture absorption and moisture permeability | pH-value kind to skin | Durable and tear-resistant | Abrasion-resistant and sweat-resistant
- 06 PADDED UPPER EDGE:** Prevents pressure points
- 07 TRIANGLES, HOOKS AND EYES:** Metal/plastic | Corrosion-resistant

- 08 DUST TONGUE:** Textile | Padded | Prevents the penetration of dust and dirt
- 09 ESD LACE LOOP:** Plastic | Indicates the ESD-resistance of the shoe
- 10 EDGE COVERAGE:** Plastic | Pads the edge of the toe protection cap | Prevents pressure points from forming
- 11 TOE PROTECTION CAP:** Composite toe cap | Resistant to pressure and impacts (200 Joule) | Protects the toes against impacts
- 12 UPPER MATERIAL:** Extremely sturdy leather/textile material | Breathable and water vapour permeable | pH-value kind to skin
- 13 INSOLE:** Soft fleece | Provides for a better climate in the shoe
- 14 MIDSOLE LAYER:** Soft foamed PU core | Particularly good impact absorption for comfortable walking and standing

# WELLMAXX

## MAXXIMALE WELLNESS FÜR DIE FÜSSE

Das hast du dir im Job verdient: ELTEN Sicherheitsschuhe der neuesten Generation. Kennzeichen: Komfortable Dämpfung beim Tritt auf harte Böden, Energierückgewinnung beim Laufen, Schonung der Bänder und Gelenke. Mit Zwischensohlen aus Infinergy® von BASF geht Arbeit besser, wahrscheinlich sogar optimal!

### MAXXIMUM WELLNESS FOR YOUR FEET

You have earned it in your job: ELTEN safety shoes of the latest generation. Marks: Comfortable damping when walking on hard grounds, return of energy while walking, protection of the ligaments and joints. With sole core made of Infinergy® by BASF work is much better, probably even optimal!



# MADDOX BLACK-RED LOW ESD S3

Schwarz, rot, sicher – der MADDOX black-red Low ESD S3 definiert Sicherheitsschuhe neu. Ein völlig neues Laufgefühl erlebt der Träger dank des Sohlenkerns aus dem sehr dämpfenden Hightech-Material Infinergy® von BASF. Mehr als das: der leichte und schicke Schuh bringt alles aus dem S3-Sicherheitspaket mit.

Black, red, safe – the MADDOX black-red Low ESD S3 redefines safety shoes. It provides the wearer with a completely new walking sensation, thanks to the sole core made consisting of the extremely cushioning high-tech material Infinergy® from BASF. And more than that: this lightweight and fashionable shoe features the whole S3 safety package.



**GERINGES GEWICHT**  
LOW WEIGHT



**ESD-GERECHTE AUSSTATTUNG**  
ESD-EQUIPMENT



**SOHLENKERN AUS INFINERGY®**  
SOLE CARE MADE OF INFINERGY®

**GEEIGNET FÜR LEDERALLERGIKER**  
SUITABLE FOR ALLERGIC PERSONS



**HERVORRAGENDE RUTSCHHEMMUNG SRC**  
EXCELLENT SLIP RESISTANCE SRC




**ZERTIFIZIERT GEMÄSS DGUV REGEL 112-191**  
CERTIFIED FOR ORTHOPAEDIC TREATMENTS



**EXTREME DÄMPFUNG UND ENERGIEAUFNAHME**

EXTREME DAMPING AND ENERGY ABSORPTION



**WELLMAXX**

**NEUES LAUFGEFÜHL MIT INFINERGY® VON BASF  
NEW WAY OF WALKING WITH INFINERGY® FROM BASF**



Dank dem revolutionären Sohlenkern aus dem innovativen expandierten thermoplastischen Polyurethan Infinergy® erfahren Sie ein völlig neues Laufgefühl.

Thanks to the revolutionary sole core made of the innovative expanded thermoplastic polyurethane Infinergy® you will experience a completely new feeling of walking.

**MAXIMALE EFFEKTIVITÄT  
MAXIMUM EFFICIENCY**

BEI JEDEM SCHRITT NIMMT INFINERGY® ENORM VIEL ENERGIE AUF.

INFINERGY® PROVIDES A HIGH ENERGY ABSORPTION WITH EVERY STEP.

**MAXIMALES WOHLGEFÜHL  
MAXIMUM WELLNESS**

DIE FÜSSE DES TRÄGERS BLEIBEN MIT INFINERGY® LÄNGER FIT. SIE ERMÜDEN WEIT WENIGER SCHNELL.

THE WEARER'S FEET REMAIN FITTER WITH INFINERGY®. FURTHERMORE, THEY TIRE LESS QUICKLY.

**MAXIMALE LANGLEBIGKEIT  
MAXIMUM DURABILITY**

INFINERGY® BLEIBT DAUERHAFT ELASTISCH UND SPRINGT IMMER WIEDER IN DIE URSPRUNGSFORM ZURÜCK.

INFINERGY® STAYS DURABLY ELASTIC AND ALWAYS BOUNCES BACK INTO ITS ORIGINAL SHAPE.

**ENERGIZE YOURSELF.**



**MAXIMALE SPRUNGKRAFT  
MAXIMUM BOUNCE**

INFINERGY® GIBT WEIT MEHR ENERGIE UND SCHWUNG AN DEN TRÄGER ZURÜCK ALS HERKÖMLICHE MATERIALIEN.

INFINERGY® RETURNS A LOT MORE ENERGY AND DRIVE TO THE WEARER THAN CONVENTIONAL MATERIALS.

**MAXIMALE GELENKSCHONUNG  
MAXIMUM PROTECTION OF THE JOINTS**

DURCH DIE HERVORRAGENDEN DÄMPFUNGSEIGENSCHAFTEN VON INFINERGY® WERDEN DAUERHAFT DIE GELENKE GESCHONT.

THE OUTSTANDING CUSHIONING CHARACTERISTICS OF INFINERGY® STEADILY PREVENT THE JOINTS FROM DAMAGE.

**MAXIMALE TEMPERATURBESTÄNDIGKEIT  
MAXIMUM TEMPERATURE RESISTANCE**

INFINERGY® BEHÄLT VOLLE FUNKTIONSFÄHIGKEIT BEI KLIMABEDINGUNGEN ZWISCHEN -20 UND +80 GRAD.

INFINERGY® KEEPS ITS FULL FUNCTIONALITY IN A WIDE TEMPERATURE RANGE FROM -20 TO +80 DEGREES CELSIUS.

**S1P LAKERS XXT LOW**



**! METALL- UND LEDERFREI**  
METAL- AND LEATHER-FREE

**! EXTRA SENKEL BELIEGEND**  
EXTRA LACES INCLUDED

**! EXTRA LEICHT**  
EXTRA LIGHT

**! AB GRÖSSE 36**  
FROM SIZE 36

**LAKERS XXT LOW ESD S1P**

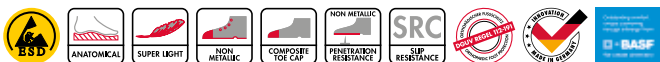
Mikrofaser/Meshmaterial; Atmungsaktives Textilfutter; Gepolsterte Lasche; Kunststoffkappe; Ganzflächige Einlegesohle ESD PRO black; Metallfreier Durchtrittschutz; PU/PU Sohle WELLMAXX TRAINERS; Sohlenkern aus Infinergy® von BASF; Metall- und lederfreie Ausstattung

Microfibre/Mesh material; Fabric lining for natural ventilation; Padded tongue; Composite toe cap; Full-length inlay sole ESD PRO black; Non-metallic, penetration-resistant midsole; PU/PU sole WELLMAXX TRAINERS; Sole core made of Infinergy® by BASF; Metal- and leather-free equipment

**Norm Norm:** EN ISO 20345 S1P SRC, Form A

**Größen Sizes:** 36 - 48

**Artikel-Nr. Article no.:** 729711





**S1P LAKERS XXT MID**

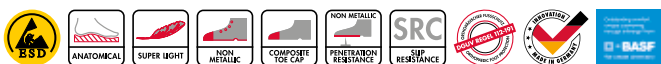


**! METALL- UND LEDERFREI**  
METAL- AND LEATHER-FREE

**! EXTRA SENKEL BEILIEGEND**  
EXTRA LACES INCLUDED

**! EXTRA LEICHT**  
EXTRA LIGHT

**! AB GRÖSSE 36**  
FROM SIZE 36



**LAKERS XXT MID ESD S1P**

Mikrofaser/Meshmaterial; Atmungsaktives Textilfutter; Gepolsterte Lasche; Kunststoffkappe; Ganzflächige Einlegesohle ESD PRO black; Metallfreier Durchtrittschutz; PU/PU Sohle WELLMAXX TRAINERS; Sohlenkern aus Infinergy® von BASF; Metall- und lederfreie Ausstattung

Microfibre/Mesh material; Fabric lining for natural ventilation; Padded tongue; Composite toe cap; Full-length inlay sole ESD PRO black; Non-metallic, penetration-resistant midsole; PU/PU sole WELLMAXX TRAINERS; Sole core made of Infinergy® by BASF; Metal- and leather-free equipment

**Norm Norm:** EN ISO 20345 S1P SRC, Form B  
**Größen Sizes:** 36 - 48  
**Artikel-Nr. Article no.:** 769711

**S2 SENSATION XXT LOW**



**! EXTRA SENKEL BEILIEGEND**  
EXTRA LACES INCLUDED

**! EXTRA LEICHT**  
EXTRA LIGHT

**! AB GRÖSSE 36**  
FROM SIZE 36



**SENSATION XXT LOW ESD S2**

Hydrophobiertes Textilmaterial in Jeans-Optik/Hydrophobiertes Nubukleder; Textilfutter Bioactive; Gepolsterte Lasche; Kunststoffkappe; Ganzflächige Einlegesohle ESD PRO grey; PU/PU Sohle WELLMAXX TRAINERS; Sohlenkern aus Infinergy® von BASF

Hydrophobized textile material with jeans look/Hydrophobized nubuck leather; Fabric lining Bioactive; Padded tongue; Composite toe cap; Full-length inlay sole ESD PRO grey; Soft fleece ESD insole; PU/PU sole WELLMAXX TRAINERS; Sole core made of Infinergy® by BASF

**Norm Norm:** EN ISO 20345 S2 SRC, Form A  
**Größen Sizes:** 36 - 48  
**Artikel-Nr. Article no.:** 729720

**S2 SENSATION XXT MID**



**! EXTRA SENKEL BEILIEGEND**  
EXTRA LACES INCLUDED

**! EXTRA LEICHT**  
EXTRA LIGHT

**! AB GRÖSSE 36**  
FROM SIZE 36



**SENSATION XXT MID ESD S2**

Hydrophobiertes Textilmaterial in Jeans-Optik/Hydrophobiertes Nubukleder; Textilfutter Bioactive; Gepolsterte Lasche; Kunststoffkappe; Ganzflächige Einlegesohle ESD PRO grey; PU/PU Sohle WELLMAXX TRAINERS; Sohlenkern aus Infinergy® von BASF

Hydrophobized textile material with jeans look/Hydrophobized nubuck leather; Fabric lining Bioactive; Padded tongue; Composite toe cap; Full-length inlay sole ESD PRO grey; Soft fleece ESD insole; PU/PU sole WELLMAXX TRAINERS; Sole core made of Infinergy® by BASF

**Norm Norm:** EN ISO 20345 S2 SRC, Form B  
**Größen Sizes:** 36 - 48  
**Artikel-Nr. Article no.:** 769720

## S2 TIMOTHY GTX MID



**! GORE-KLIMAMEMBRAN**  
GORE-CLIMATE MEMBRANE

**! METALL- UND LEDERFREI**  
METAL- AND LEATHER-FREE

**! EXTRA LEICHT**  
EXTRA LIGHT

**! AB GRÖSSE 36**  
FROM SIZE 36



### TIMOTHY GTX MID ESD S2 CI

Hydrophobierte Mikrofaser/Hydrophobiertes Textilmaterial; Achillessehnen-Protector; GORE-TEX Performance Comfort Footwear; Geschlossene, gepolsterte Lasche; Kunststoffkappe; Ganzflächige Einlegesohle ESD PRO black; PU/PU Sohle WELLMAXX TRAINERS; Metall- und lederfreie Ausstattung; Sohlenkern aus Infinergy® von BASF

Hydrophobized microfibre/Hydrophobized textile material; Achilles tendon protector; GORE-TEX Performance Comfort Footwear; Full, padded bellows tongue; Composite toe cap; Full-length inlay sole ESD PRO black; Soft fleece ESD insole; PU/PU sole WELLMAXX TRAINERS; Metal- and leather-free equipment; Sole core made of Infinergy® by BASF

**Norm Norm:** EN ISO 20345 S2 CI/SRC, Form B

**Größen Sizes:** 36 - 48

**Artikel-Nr. Article no.:** 769752

## S3 REACTION XXT LOW



**! METALLFREIE AUSSTATTUNG**  
METAL-FREE EQUIPMENT

**! EXTRA LEICHT**  
EXTRA LIGHT

**! AB GRÖSSE 36**  
FROM SIZE 36



### REACTION XXT LOW ESD S3

Rindleder; Atmungsaktives Textilfutter; Geschlossene, gepolsterte Lasche; Kunststoffkappe; Ganzflächige Einlegesohle ESD PRO black; Metallfreier Durchtrittschutz; PU/PU Sohle WELLMAXX TRAINERS; Sohlenkern aus Infinergy® von BASF; Abriebfester Spitzenschutz; Metallfreie Ausstattung

Cowhide leather; Fabric lining for natural ventilation; Full, padded bellows tongue; Composite toe cap; Full-length inlay sole ESD PRO black; Non-metallic, penetration-resistant midsole; PU/PU sole WELLMAXX TRAINERS; Sole core made of Infinergy® by BASF; Abrasion-proof toe protection; Metal-free equipment

**Norm Norm:** EN ISO 20345 S3 SRC, Form A

**Größen Sizes:** 36 - 48

**Artikel-Nr. Article no.:** 729701

## S3 REACTION XXT MID



**! METALLFREIE AUSSTATTUNG**  
METAL-FREE EQUIPMENT

**! EXTRA LEICHT**  
EXTRA LIGHT

**! AB GRÖSSE 36**  
FROM SIZE 36



### REACTION XXT MID ESD S3

Rindleder; Atmungsaktives Textilfutter; Geschlossene, gepolsterte Lasche; Kunststoffkappe; Ganzflächige Einlegesohle ESD PRO black; Metallfreier Durchtrittschutz; PU/PU Sohle WELLMAXX TRAINERS; Sohlenkern aus Infinergy® von BASF; Abriebfester Spitzenschutz; Metallfreie Ausstattung

Cowhide leather; Fabric lining for natural ventilation; Full, padded bellows tongue; Composite toe cap; Full-length inlay sole ESD PRO black; Non-metallic, penetration-resistant midsole; PU/PU sole WELLMAXX TRAINERS; Sole core made of Infinergy® by BASF; Abrasion-proof toe protection; Metal-free equipment

**Norm Norm:** EN ISO 20345 S3 SRC, Form B

**Größen Sizes:** 36 - 48

**Artikel-Nr. Article no.:** 769701

**S1P SCOTT XXT**

**! METALL- UND LEDERFREI**  
METAL- AND LEATHER-FREE

**! AB GRÖSSE 36**  
FROM SIZE 36

**! EXTRA LEICHT**  
EXTRA LIGHT
















**SCOTT XXT ESD S1P**

Mikrofaser/Textilmaterial; Atmungsaktives Textilfutter; Gepolsterte Lasche; Kunststoffkappe; Ganzflächige Einlegesohle ESD PRO black; Metallfreier Durchtrittschutz; PU/PU Sohle WELLMAXX TRAINERS; Sohlenkern aus Infinergy® von BASF; Metall- und lederfreie Ausstattung

Microfibre/Textile material; Fabric lining for natural ventilation; Padded tongue; Composite toe cap; Full-length inlay sole ESD PRO black; Non-metallic, penetration-resistant midsole; PU/PU sole WELLMAXX TRAINERS; Sole core made of Infinergy® by BASF; Metal- and leather-free equipment

**Norm Norm:** EN ISO 20345 S1P SRC, Form A  
**Größen Sizes:** 36 - 48  
**Artikel-Nr. Article no.:** 719731

**S3 SENEX XXT**

**! METALL- UND LEDERFREI**  
METAL- AND LEATHER-FREE

**! EXTRA LEICHT**  
EXTRA LIGHT

**! AB GRÖSSE 36**  
FROM SIZE 36
















**SENEX XXT ESD S3**

Hydrophobierte Mikrofaser/Hydrophobiertes Textilmaterial CORDURA®; Atmungsaktives Textilfutter; Geschlossene, gepolsterte Lasche; Kunststoffkappe; Ganzflächige Einlegesohle ESD PRO black; Metallfreier Durchtrittschutz; PU/PU Sohle WELLMAXX TRAINERS; Sohlenkern aus Infinergy® von BASF; Metall- und lederfreie Ausstattung

Hydrophobized microfibre/Hydrophobized textile material CORDURA®; Fabric lining for natural ventilation; Full, padded bellows tongue; Composite toe cap; Full-length inlay sole ESD PRO black; Non-metallic, penetration-resistant midsole; PU/PU sole WELLMAXX TRAINERS; Sole core made of Infinergy® by BASF; Metal- and leather-free equipment

**Norm Norm:** EN ISO 20345 S3 SRC, Form A  
**Größen Sizes:** 36 - 48  
**Artikel-Nr. Article no.:** 729731

**S3 SANDER XXT**

**! METALL- UND LEDERFREI**  
METAL- AND LEATHER-FREE

**! EXTRA LEICHT**  
EXTRA LIGHT

**! AB GRÖSSE 36**  
FROM SIZE 36
















**SANDER XXT ESD S3**

Hydrophobierte Mikrofaser/Hydrophobiertes Textilmaterial CORDURA®; Atmungsaktives Textilfutter; Geschlossene, gepolsterte Lasche; Kunststoffkappe; Ganzflächige Einlegesohle ESD PRO black; Metallfreier Durchtrittschutz; PU/PU Sohle WELLMAXX TRAINERS; Sohlenkern aus Infinergy® von BASF; Metall- und lederfreie Ausstattung

Hydrophobized microfibre/Hydrophobized textile material CORDURA®; Fabric lining for natural ventilation; Full, padded bellows tongue; Composite toe cap; Full-length inlay sole ESD PRO black; Non-metallic, penetration-resistant midsole; PU/PU sole WELLMAXX TRAINERS; Sole core made of Infinergy® by BASF; Metal- and leather-free equipment

**Norm Norm:** EN ISO 20345 S3 SRC, Form B  
**Größen Sizes:** 36 - 48  
**Artikel-Nr. Article no.:** 769731

## S1<sup>P</sup> LONNY RED EASY

! **LEDERFREIE AUSSTATTUNG**  
LEATHER-FREE EQUIPMENT

! **AB GRÖSSE 35**  
FROM SIZE 35



## LONNY RED EASY ESD S1<sup>P</sup>

Mikrofaser/Meshmaterial; Atmungsaktives Textilfutter; Gepolsterte Lasche; Stahlkappe; Ganzflächige Einlegesohle SPORTIVE ESD black; Metallfreier Durchtrittschutz; TPU/PU Sohle MAXXIMO; Lederfreie Ausstattung; Sohlenkern aus Infinergy® von BASF

Microfibre/Mesh material; Fabric lining for natural ventilation; Padded tongue; Steel toe cap; Full-length inlay sole SPORTIVE ESD black Non-metallic, penetration-resistant midsole; TPU/PU sole MAXXIMO; Leather-free equipment; Sole core made of Infinergy® by BASF

**Norm Norm:** EN ISO 20345 S1<sup>P</sup> SRC, Form A  
**Größen Sizes:** 35 - 48  
**Artikel-Nr. Article no.:** 719521

## S1<sup>P</sup> LONNY RED LOW

! **LEDERFREIE AUSSTATTUNG**  
LEATHER-FREE EQUIPMENT

! **AB GRÖSSE 35**  
FROM SIZE 35



## LONNY RED LOW ESD S1<sup>P</sup>

Mikrofaser/Meshmaterial; Atmungsaktives Textilfutter; Gepolsterte Lasche; Stahlkappe; Ganzflächige Einlegesohle SPORTIVE ESD black; Metallfreier Durchtrittschutz; TPU/PU Sohle MAXXIMO; Sohlenkern aus Infinergy® von BASF; Lederfreie Ausstattung

Microfibre/Mesh material; Fabric lining for natural ventilation; Padded tongue; Steel toe cap; Full-length inlay sole SPORTIVE ESD black; Non-metallic, penetration-resistant midsole; TPU/PU sole MAXXIMO; Sole core made of Infinergy® by BASF; Leather-free equipment

**Norm Norm:** EN ISO 20345 S1<sup>P</sup> SRC, Form A  
**Größen Sizes:** 35 - 48  
**Artikel-Nr. Article no.:** 729521

## S1 LONNY BLUE LOW

! **LEDERFREIE AUSSTATTUNG**  
LEATHER-FREE EQUIPMENT

! **AB GRÖSSE 35**  
FROM SIZE 35



## LONNY BLUE LOW ESD S1

Mikrofaser/Meshmaterial; Atmungsaktives Textilfutter; Gepolsterte Lasche; Stahlkappe; Ganzflächige Einlegesohle SPORTIVE ESD black; ESD-fähige Softvlies-Brandsohle; TPU/PU Sohle MAXXIMO; Sohlenkern aus Infinergy® von BASF; Lederfreie Ausstattung

Microfibre/Mesh material; Fabric lining for natural ventilation; Padded tongue; Steel toe cap; Full-length inlay sole SPORTIVE ESD black; Soft fleece ESD insole; TPU/PU sole MAXXIMO; Sole core made of Infinergy® by BASF; Leather-free equipment

**Norm Norm:** EN ISO 20345 S1 SRC, Form A  
**Größen Sizes:** 35 - 48  
**Artikel-Nr. Article no.:** 729525

**S1P MALCOLM BLUE LOW**



**MALCOLM BLUE LOW ESD S1P**

Mikrofaser/Meshmaterial; Atmungsaktives Textilfutter; Gepolsterte Lasche; Stahlkappe; Ganzflächige Einlegesohle SPORTIVE ESD black; Metallfreier Durchtrittschutz; TPU/PU Sohle MAXXIMO; Abriebfester Spitzenschutz; Sohlenkern aus Infinergy® von BASF

Microfibre/Mesh material; Fabric lining for natural ventilation; Padded tongue; Steel toe cap; Full-length inlay sole SPORTIVE ESD black; Non-metallic, penetration-resistant midsole; TPU/PU sole MAXXIMO; Abrasion-proof toe protection; Sole core made of Infinergy® by BASF

**Norm Norm:** EN ISO 20345 S1P SRC, Form A

**Größen Sizes:** 40 - 48

**Artikel-Nr. Article no.:** 729511

**S1P MALCOLM GREY LOW**



**MALCOLM GREY LOW ESD S1P**

Mikrofaser/Meshmaterial; Atmungsaktives Textilfutter; Gepolsterte Lasche; Stahlkappe; Ganzflächige Einlegesohle SPORTIVE ESD grey; Metallfreier Durchtrittschutz; TPU/PU Sohle MAXXIMO; Abriebfester Spitzenschutz; Sohlenkern aus Infinergy® von BASF

Microfibre/Mesh material; Fabric lining for natural ventilation; Padded tongue; Steel toe cap; Full-length inlay sole SPORTIVE ESD grey; Non-metallic, penetration-resistant midsole; TPU/PU sole MAXXIMO; Abrasion-proof toe protection; Sole core made of Infinergy® by BASF

**Norm Norm:** EN ISO 20345 S1P SRC, Form A

**Größen Sizes:** 40 - 48

**Artikel-Nr. Article no.:** 729501

**S1P MADDIE GREY LOW**



**! LEDERFREIE AUSSTATTUNG**  
LEATHER-FREE EQUIPMENT

**DAMENVERSION**  
LADIES' VERSION

**! AB GRÖSSE 35**  
FROM SIZE 35



**MADDIE GREY LOW ESD S1P**

Mikrofaser/Textilmaterial; Atmungsaktives Textilfutter; Gepolsterte Lasche; Stahlkappe; Ganzflächige Einlegesohle SPORTIVE ESD grey; Metallfreier Durchtrittschutz; TPU/PU Sohle MAXXIMO; Sohlenkern aus Infinergy® von BASF; Lederfreie Ausstattung

Microfibre/Textile material; Fabric lining for natural ventilation; Padded tongue; Steel toe cap; Full-length inlay sole SPORTIVE ESD grey; Non-metallic, penetration-resistant midsole; TPU/PU sole MAXXIMO; Sole core made of Infinergy® by BASF; Leather-free equipment

**Norm Norm:** EN ISO 20345 S1P SRC, Form A

**Größen Sizes:** 35 - 42

**Artikel-Nr. Article no.:** 749501

**S1<sup>P</sup> MADDOX BLUE LOW**

**! AB GRÖSSE 35**  
FROM SIZE 35



**MADDOX BLUE LOW ESD S1<sup>P</sup>**

Veloursleder/Textilmaterial; Atmungsaktives Textilfutter; Gepolsterte Lasche; Stahlkappe; Ganzflächige Einlegesohle SPORTIVE ESD grey; Metallfreier Durchtrittschutz; TPU/PU Sohle MAXXIMO; Sohlenkern aus Infinergy® von BASF

Suede/Textile material; Fabric lining for natural ventilation; Padded tongue; Steel toe cap; Full-length inlay sole SPORTIVE ESD grey; Non-metallic, penetration-resistant midsole; TPU/PU sole MAXXIMO; Sole core made of Infinergy® by BASF

<b>Norm Norm:</b>	<b>EN ISO 20345 S1P SRC, Form A</b>
<b>Größen Sizes:</b>	<b>35 - 48</b>
<b>Artikel-Nr. Article no.:</b>	<b>729571</b>

**S1<sup>P</sup> MADDOX GREY-BLUE LOW**

**! LEDERFREIE AUSSTATTUNG**  
LEATHER-FREE EQUIPMENT



**MADDOX GREY-BLUE LOW ESD S1<sup>P</sup>**

Mikrofaser/Textilmaterial; Atmungsaktives Textilfutter; Gepolsterte Lasche; Stahlkappe; Ganzflächige Einlegesohle SPORTIVE ESD grey; Metallfreier Durchtrittschutz; TPU/PU Sohle MAXXIMO; Sohlenkern aus Infinergy® von BASF; Lederfreie Ausstattung

Microfibre/Textile material; Fabric lining for natural ventilation; Padded tongue; Steel toe cap; Full-length inlay sole SPORTIVE ESD grey; Non-metallic, penetration-resistant midsole; TPU/PU sole MAXXIMO; Sole core made of Infinergy® by BASF; Leather-free equipment

<b>Norm Norm:</b>	<b>EN ISO 20345 S1P SRC, Form A</b>
<b>Größen Sizes:</b>	<b>40 - 48</b>
<b>Artikel-Nr. Article no.:</b>	<b>729551</b>

**S1<sup>P</sup> MADDOX GREY-BLUE MID**

**! LEDERFREIE AUSSTATTUNG**  
LEATHER-FREE EQUIPMENT



**MADDOX GREY-BLUE MID ESD S1<sup>P</sup>**

Mikrofaser/Textilmaterial; Atmungsaktives Textilfutter; Gepolsterte Lasche; Stahlkappe; Ganzflächige Einlegesohle SPORTIVE ESD grey; Metallfreier Durchtrittschutz; TPU/PU Sohle MAXXIMO; Sohlenkern aus Infinergy® von BASF; Lederfreie Ausstattung

Microfibre/Textile material; Fabric lining for natural ventilation; Padded tongue; Steel toe cap; Full-length inlay sole SPORTIVE ESD grey; Non-metallic, penetration-resistant midsole; TPU/PU sole MAXXIMO; Sole core made of Infinergy® by BASF; Leather-free equipment

<b>Norm Norm:</b>	<b>EN ISO 20345 S1P SRC, Form B</b>
<b>Größen Sizes:</b>	<b>40 - 48</b>
<b>Artikel-Nr. Article no.:</b>	<b>769551</b>



**S3 MADDOX BLACK-RED LOW**

ERFOLGS-  
MODELL  
BESTSELLER



! **LEDERFREIE AUSSTATTUNG**  
LEATHER-FREE EQUIPMENT

! **AB GRÖSSE 35**  
FROM SIZE 35



**MADDOX BLACK-RED LOW ESD S3**

Hydrophobierte Mikrofaser/Hydrophobiertes Textilmaterial; Atmungsaktives Textilfutter; Gepolsterte Lasche; Stahlkappe; Ganzflächige Einlegesohle SPORTIVE ESD black; Metallfreier Durchtrittschutz; TPU/PU Sohle MAXXIMO; Lederfreie Ausstattung; Sohlenkern aus Infinergy® von BASF

Hydrophobized microfibre/Hydrophobized textile material; Fabric lining for natural ventilation; Padded tongue; Steel toe cap; Full-length inlay sole SPORTIVE ESD black; Non-metallic, penetration-resistant midsole; TPU/PU sole MAXXIMO; Leather-free equipment; Sole core made of Infinergy® by BASF

**Norm Norm:** EN ISO 20345 S3 SRC, Form A  
**Größen Sizes:** 35 - 48  
**Artikel-Nr. Article no.:** 729561

**S3 MADDOX BLACK-RED MID**

ERFOLGS-  
MODELL  
BESTSELLER



! **LEDERFREIE AUSSTATTUNG**  
LEATHER-FREE EQUIPMENT

! **AB GRÖSSE 35**  
FROM SIZE 35



**MADDOX BLACK-RED MID ESD S3**

Hydrophobierte Mikrofaser/Hydrophobiertes Textilmaterial; Atmungsaktives Textilfutter; Gepolsterte Lasche; Stahlkappe; Ganzflächige Einlegesohle SPORTIVE ESD black; Metallfreier Durchtrittschutz; TPU/PU Sohle MAXXIMO; Lederfreie Ausstattung; Sohlenkern aus Infinergy® von BASF

Hydrophobized microfibre/Hydrophobized textile material; Fabric lining for natural ventilation; Padded tongue; Steel toe cap; Full-length inlay sole SPORTIVE ESD black; Non-metallic, penetration-resistant midsole; TPU/PU sole MAXXIMO; Leather-free equipment; Sole core made of Infinergy® by BASF

**Norm Norm:** EN ISO 20345 S3 SRC, Form B  
**Größen Sizes:** 35 - 48  
**Artikel-Nr. Article no.:** 769561

**S3 MALVIN BLUE LOW**



**MALVIN BLUE LOW ESD S3**

Hydrophobiertes Nubukleder/Meshmaterial; Atmungsaktives Textilfutter; Geschlossene, gepolsterte Lasche; Stahlkappe; Ganzflächige Einlegesohle SPORTIVE ESD black; Metallfreier Durchtrittschutz; TPU/PU Sohle MAXXIMO; Abriebfester Spitzenschutz; Sohlenkern aus Infinergy® von BASF

Hydrophobized nubuck leather/Mesh material; Fabric lining for natural ventilation; Full, padded bellows tongue; Steel toe cap; Full-length inlay sole SPORTIVE ESD black; Non-metallic, penetration-resistant midsole; TPU/PU sole MAXXIMO; Abrasion-proof toe protection; Sole core made of Infinergy® by BASF

<b>Norm Norm:</b>	<b>EN ISO 20345 S3 SRC, Form A</b>
<b>Größen Sizes:</b>	<b>40 - 48</b>
<b>Artikel-Nr. Article no.:</b>	<b>729541</b>

**S3 MALVIN BLUE MID**



**MALVIN BLUE MID ESD S3**

Hydrophobiertes Nubukleder/Meshmaterial; Atmungsaktives Textilfutter; Geschlossene, gepolsterte Lasche; Stahlkappe; Ganzflächige Einlegesohle SPORTIVE ESD black; Metallfreier Durchtrittschutz; TPU/PU Sohle MAXXIMO; Abriebfester Spitzenschutz; Sohlenkern aus Infinergy® von BASF

Hydrophobized nubuck leather/Mesh material; Fabric lining for natural ventilation; Full, padded bellows tongue; Steel toe cap; Full-length inlay sole SPORTIVE ESD black; Non-metallic, penetration-resistant midsole; TPU/PU sole MAXXIMO; Abrasion-proof toe protection; Sole core made of Infinergy® by BASF

<b>Norm Norm:</b>	<b>EN ISO 20345 S3 SRC, Form B</b>
<b>Größen Sizes:</b>	<b>40 - 48</b>
<b>Artikel-Nr. Article no.:</b>	<b>769541</b>





**S1 ETHAN EASY**

**! METALL- UND LEDERFREI**  
METAL- AND LEATHER-FREE



**ETHAN EASY ESD S1**

Mikrofaser; Atmungsaktives Textilfutter; Gepolsterte Lasche; Kunststoffkappe; Ganzflächige Einlegesohle ESD PRO black; ESD-fähige Softvlies-Brandsohle mit eingearbeiteten Aussparungen; TPU/PU Sohle WELLMAXX; Metall- und lederfreie Ausstattung; Sohlenkern aus Infinergy® von BASF

Microfibre; Fabric lining for natural ventilation; Padded tongue; Composite toe cap; Full-length inlay sole ESD PRO black; ESD soft-fleece insole with integrated omissions; TPU/PU sole WELLMAXX; Metal- and leather-free equipment; Sole core made of Infinergy® by BASF

**Norm Norm:** EN ISO 20345 S1 SRC, Form A  
**Größen Sizes:** 40 - 48  
**Artikel-Nr. Article no.:** 719460

**S1 TYLER LOW**

**! LEDERFREIE AUSSTATTUNG**  
LEATHER-FREE EQUIPMENT



**TYLER LOW ESD S1**

Mikrofaser; Atmungsaktives Textilfutter; Geschlossene, gepolsterte Lasche; Kunststoffkappe; Ganzflächige Einlegesohle ESD PRO black; ESD-fähige Softvlies-Brandsohle mit eingearbeiteten Aussparungen; TPU/PU Sohle WELLMAXX; Lederfreie Ausstattung; Sohlenkern aus Infinergy® von BASF

Microfibre; Fabric lining for natural ventilation; Full, padded bellows tongue; Composite toe cap; Full-length inlay sole ESD PRO black; ESD soft-fleece insole with integrated omissions; TPU/PU sole WELLMAXX; Leather-free equipment; Sole core made of Infinergy® by BASF

**Norm Norm:** EN ISO 20345 S1 SRC, Form A  
**Größen Sizes:** 40 - 48  
**Artikel-Nr. Article no.:** 729430

**S1 LOGAN BLUE LOW**

ERFOLGS-  
MODELL  
BESTSELLER

**! LEDERFREIE AUSSTATTUNG**  
LEATHER-FREE EQUIPMENT



**LOGAN BLUE LOW ESD S1**

Meshmaterial/Textilmaterial; Atmungsaktives Textilfutter; Gepolsterte Lasche; Kunststoffkappe; Ganzflächige Einlegesohle ESD PRO black; ESD-fähige Softvlies-Brandsohle mit eingearbeiteten Aussparungen; TPU/PU Sohle WELLMAXX; Lederfreie Ausstattung; Sohlenkern aus Infinergy® von BASF

Mesh material/Textile material; Fabric lining for natural ventilation; Padded tongue; Composite toe cap; Full-length inlay sole ESD PRO black; ESD soft-fleece insole with integrated omissions; TPU/PU sole WELLMAXX; Leather-free equipment; Sole core made of Infinergy® by BASF

**Norm Norm:** EN ISO 20345 S1 SRC, Form A  
**Größen Sizes:** 40 - 48  
**Artikel-Nr. Article no.:** 729425

## S1 LOGAN RED LOW

**! LEDERFREIE AUSSTATTUNG**  
LEATHER-FREE EQUIPMENT



### LOGAN RED LOW ESD S1

Meshmaterial/Textilmaterial; Atmungsaktives Textilfutter; Gepolsterte Lasche; Kunststoffkappe; Ganzflächige Einlegesohle ESD PRO black; ESD-fähige Softvlies-Brandsohle mit eingearbeiteten Aussparungen; TPU/PU Sohle WELLMAXX; Lederfreie Ausstattung; Sohlenkern aus Infinergy® von BASF

Mesh material/Textile material; Fabric lining for natural ventilation; Padded tongue; Composite toe cap; Full-length inlay sole ESD PRO black; ESD soft-fleece insole with integrated omissions; TPU/PU sole WELLMAXX; Leather-free equipment; Sole core made of Infinergy® by BASF

**Norm Norm:** EN ISO 20345 S1 SRC, Form A

**Größen Sizes:** 40 - 48

**Artikel-Nr. Article no.:** 729420

## S2 LENNOX LOW

**! METALL- UND LEDERFREI**  
METAL- AND LEATHER-FREE



### LENNOX LOW ESD S2

Hydrophobierte Mikrofaser/Hydrophobiertes Textilmaterial; Atmungsaktives Textilfutter; Gepolsterte Lasche; Kunststoffkappe; Ganzflächige Einlegesohle ESD PRO black; ESD-fähige Softvlies-Brandsohle mit eingearbeiteten Aussparungen; TPU/PU Sohle WELLMAXX; Sohlenkern aus Infinergy® von BASF; Metall- und lederfreie Ausstattung

Hydrophobized microfibre/Hydrophobized textile material; Fabric lining for natural ventilation; Padded tongue; Composite toe cap; Full-length inlay sole ESD PRO black; ESD soft-fleece insole with integrated omission; TPU/PU sole WELLMAXX; Sole core made of Infinergy® by BASF; Metal- and leather-free equipment

**Norm Norm:** EN ISO 20345 S2 SRC, Form A

**Größen Sizes:** 40 - 48

**Artikel-Nr. Article no.:** 729415



**S2 MILOW LOW**

ERFOLGS-  
MODELL  
BESTSELLER

**! LEDERFREIE AUSSTATTUNG**  
LEATHER-FREE EQUIPMENT



**MILOW LOW ESD S2**

Hydrophobierte Mikrofaser/Textilmaterial; Atmungsaktives Textilfutter; Geschlossene, gepolsterte Lasche; Kunststoffkappe; Ganzflächige Einlegesohle ESD PRO black; ESD-fähige Softvlies-Brandsohle mit eingearbeiteten Aussparungen; TPU/PU Sohle WELLMAXX; Lederfreie Ausstattung; Sohlenkern aus Infinergy® von BASF

Hydrophobized microfibre/Textile material; Fabric lining for natural ventilation; Full, padded bellows tongue; Composite toe cap; Full-length inlay sole ESD PRO black; ESD soft-fleece insole with integrated omissions; TPU/PU sole WELLMAXX; Leather-free equipment; Sole core made of Infinergy® by BASF

**Norm Norm:** EN ISO 20345 S2 SRC, Form A  
**Größen Sizes:** 40 - 48  
**Artikel-Nr. Article no.:** 729440

**S3 MILES LOW**

ERFOLGS-  
MODELL  
BESTSELLER



**MILES LOW ESD S3**

Rindleder/Hydrophobiertes Nubukleder; Atmungsaktives Textilfutter; Geschlossene, gepolsterte Lasche; Kunststoffkappe; Ganzflächige Einlegesohle ESD PRO grey; ESD-fähige Softvlies-Brandsohle mit eingearbeiteten Aussparungen; Stahlzwischensohle; TPU/PU Sohle WELLMAXX; Abriebfester Spitzenschutz; Sohlenkern aus Infinergy® von BASF

Cowhide leather/Hydrophobized nubuck leather; Fabric lining for natural ventilation; Full, padded bellows tongue; Composite toe cap; Full-length inlay sole ESD PRO grey; ESD soft-fleece insole with integrated omissions; Steel midsole; TPU/PU sole WELLMAXX; Abrasion-proof toe protection; Sole core made of Infinergy® by BASF

**Norm Norm:** EN ISO 20345 S3 SRC, Form A  
**Größen Sizes:** 40 - 48  
**Artikel-Nr. Article no.:** 729451

**S3 MILES MID**

ERFOLGS-  
MODELL  
BESTSELLER



**MILES MID ESD S3**

Rindleder/Hydrophobiertes Nubukleder; Atmungsaktives Textilfutter; Geschlossene, gepolsterte Lasche; Kunststoffkappe; Ganzflächige Einlegesohle ESD PRO grey; ESD-fähige Softvlies-Brandsohle mit eingearbeiteten Aussparungen; Stahlzwischensohle; TPU/PU Sohle WELLMAXX; Abriebfester Spitzenschutz; Sohlenkern aus Infinergy® von BASF

Cowhide leather/Hydrophobized nubuck leather; Fabric lining for natural ventilation; Full, padded bellows tongue; Composite toe cap; Full-length inlay sole ESD PRO grey; ESD soft-fleece insole with integrated omissions; Steel midsole; TPU/PU sole WELLMAXX; Abrasion-proof toe protection; Sole core made of Infinergy® by BASF

**Norm Norm:** EN ISO 20345 S3 SRC, Form B  
**Größen Sizes:** 40 - 48  
**Artikel-Nr. Article no.:** 769451

# **DIMENSION PRO**

## **PROFESSIONELLER SCHUTZ AUF GLATTEN BÖDEN**

Arbeitsschutz der neuen Dimension für Profis. Gemeinsam mit Wissenschaftlern konzipiert und entwickelt: das innovative Laufsohlenkonzept für die Arbeit auf harten und glatten Industrieböden. Gegen Rutschen, Umknicken und Gelenkschmerzen. Und für effektiv mehr Spaß an der Arbeit.

### **PROFESSIONAL PROTECTION ON SLIPPERY GROUNDS**

The new industrial protection dimension for professionals. Designed and developed with scientists: the innovative outsole concept for working on hard and slippery industrial surfaces. Against slipping, twisting and joint pain. And for really more fun at work.



# DUSTIN BOA® LOW ESD S3

Der sportlich-schlichte DUSTIN BOA® Low ESD S3 ist ein Sicherheitsschuh für schnelles An- und Ausziehen. Der BOA® Drehverschluss erleichtert das Verschließen des ESD-fähigen Schuhs. Stahlkappe und metallfreie Durchtrittshemmung sorgen für die nötige Sicherheit, wenn es hart auf hart kommt. Die DIMENSION PRO Laufsohle mit Wabendesign erlaubt das reibungslose Drehen auf der Stelle und eignet sich besonders für glatte Bodenbeläge in Industriehallen.

The sporty and unpretentious DUSTIN BOA® Low ESD S3 is a safety shoe than can be put on and taken off quickly. The BOA® dial facilitates the closing of this ESD shoe. Steel toe cap and metal-free penetration protection provide the necessary safety when the going gets tough. The DIMENSION PRO outsole with honeycomb structure allows smooth turning on the spot and is particularly suitable for smooth floor coverings in industrial halls.



**ZERTIFIZIERT  
GEMÄSS DGVV REGEL 112-191**  
CERTIFIED FOR ORTHOPAEDIC TREATMENTS

## BOA

### BEQUEMES BOA®-VERSCHLUSSSYSTEM

COMFORTABLE BOA® LACING SYSTEM

### STABILISIERENDES TORSIONSELEMENT

STABILIZING TORSION ELEMENT

### INDOOR-PROFIL MIT WABENSTRUKTUR

INDOOR PROFILE WITH  
HONEYCOMB STRUCTURE

### ERGONOMISCHE DREHPUNKTE

ERGONOMIC PIVOT POINTS

### SEMI-ORTHOPÄDISCHE EINLEGESOHLE

SEMI-ORTHOPAEDIC INLAY SOLE

### ESD-GERECHTE AUSSTATTUNG

ESD-EQUIPMENT



### HERVORRAGENDE RUTSCHHEMMUNG SRC

EXCELLENT SLIP RESISTANCE SRC



## S1 RUNABOUT EASY

! LAUF SOHLEN-KONZEPT S. 212  
OUTSOLE CONCEPT P. 212

! AB GRÖSSE 36  
FROM SIZE 36



### RUNABOUT EASY ESD S1

Nubukleder/Mikrofaser/Meshmaterial; Atmungsaktives Textilfutter; Gepolsterte Lasche; Stahlkappe; Semi-orthopädische Einlegesohle ESD; ESD-fähige Softvlies-Brandsohle; TPU/PU Sohle DIMENSION PRO

Nubuck leather/Microfibre/Mesh material; Fabric lining for natural ventilation; Padded tongue; Steel toe cap; Semi-orthopaedic inlay sole ESD; Soft fleece ESD insole; TPU/PU sole DIMENSION PRO

**Norm Norm:** EN ISO 20345 S1 SRC, Form A  
**Größen Sizes:** 36 - 48  
**Artikel-Nr. Article no.:** 72944

## S1 RUNABOUT AIR

! LAUF SOHLEN-KONZEPT S. 212  
OUTSOLE CONCEPT P. 212

! AB GRÖSSE 36  
FROM SIZE 36



### RUNABOUT AIR ESD S1

Nubukleder/Mikrofaser/Meshmaterial; Atmungsaktives Textilfutter; Geschlossene, gepolsterte Lasche; Stahlkappe; Semi-orthopädische Einlegesohle ESD; ESD-fähige Softvlies-Brandsohle; TPU/PU Sohle DIMENSION PRO

Nubuck leather/Microfibre/Mesh material; Fabric lining for natural ventilation; Full, padded bellows tongue; Steel toe cap; Semi-orthopaedic inlay sole ESD; Soft fleece ESD insole; TPU/PU sole DIMENSION PRO

**Norm Norm:** EN ISO 20345 S1 SRC, Form B  
**Größen Sizes:** 36 - 48  
**Artikel-Nr. Article no.:** 76933

## S2 RUNABOUT LOW

! LAUF SOHLEN-KONZEPT S. 212  
OUTSOLE CONCEPT P. 212

! AB GRÖSSE 36  
FROM SIZE 36



### RUNABOUT LOW ESD S2

Hydrophobiertes Nubukleder/Hydrophobierte Mikrofaser/Meshmaterial; Atmungsaktives Textilfutter; Geschlossene, gepolsterte Lasche; Stahlkappe; Semi-orthopädische Einlegesohle ESD; ESD-fähige Softvlies-Brandsohle; TPU/PU Sohle DIMENSION PRO

Hydrophobized nubuck leather/Hydrophobized microfibre/Mesh material; Fabric lining for natural ventilation; Full, padded bellows tongue; Steel toe cap; Semi-orthopaedic inlay sole ESD; Soft fleece ESD insole; TPU/PU sole DIMENSION PRO

**Norm Norm:** EN ISO 20345 S2 SRC, Form A  
**Größen Sizes:** 36 - 48  
**Artikel-Nr. Article no.:** 72955

**S2 RUNABOUT MID**

**! LAUFSOHLEN-KONZEPT S. 212**  
 OUTSOLE CONCEPT P. 212

**! AB GRÖSSE 36**  
 FROM SIZE 36



**RUNABOUT MID ESD S2**

Hydrophobiertes Nubukleder/ Hydrophobierte Mikrofaser/ Meshmaterial; Atmungsaktives Textilfutter; Geschlossene, gepolsterte Lasche; Stahlkappe; Semi-orthopädische Einlegesohle ESD; ESD-fähige Softvlies-Brandsohle; TPU/PU Sohle DIMENSION PRO

Hydrophobized nubuck leather/ Hydrophobized microfibre/ Mesh material; Fabric lining for natural ventilation; Full, padded bellows tongue; Steel toe cap; Semi-orthopaedic inlay sole ESD; Soft fleece ESD insole; TPU/PU sole DIMENSION PRO

**Norm Norm:** EN ISO 20345 S2 SRC, Form B

**Größen Sizes:** 36 - 48

**Artikel-Nr. Article no.:** 76955



**S1 AMBITION BLUE EASY**

ERFOLGS-  
MODELL  
BESTSELLER

! LAUFSOHLEN-KONZEPT S. 212  
OUTSOLE CONCEPT P. 212

! AB GRÖSSE 36  
FROM SIZE 36



**AMBITION BLUE EASY ESD S1**

Nubukleder/Meshmaterial; Atmungsaktives Textilfutter; Gepolsterte Lasche; Stahlkappe; Semi-orthopädische Einlegesohle ESD; ESD-fähige Softvlies-Brandsohle; TPU/PU Sohle DIMENSION PRO

Nubuck leather/Mesh material; Fabric lining for natural ventilation; Padded tongue; Steel toe cap; Semi-orthopaedic inlay sole ESD; Soft fleece ESD insole; TPU/PU sole DIMENSION PRO

Norm Norm:	EN ISO 20345 S1 SRC, Form A
Größen Sizes:	36 - 48
Artikel-Nr. Article no.:	71733

**S1 AMBITION BLUE LOW**

ERFOLGS-  
MODELL  
BESTSELLER

! LAUFSOHLEN-KONZEPT S. 212  
OUTSOLE CONCEPT P. 212

! AB GRÖSSE 36  
FROM SIZE 36



**AMBITION BLUE LOW ESD S1**

Nubukleder/Meshmaterial; Atmungsaktives Textilfutter; Geschlossene, gepolsterte Lasche; Stahlkappe; Semi-orthopädische Einlegesohle ESD; ESD-fähige Softvlies-Brandsohle; TPU/PU Sohle DIMENSION PRO

Nubuck leather/Mesh material; Fabric lining for natural ventilation; Full, padded bellows tongue; Steel toe cap; Semi-orthopaedic inlay sole ESD; Soft fleece ESD insole; TPU/PU sole DIMENSION PRO

Norm Norm:	EN ISO 20345 S1 SRC, Form A
Größen Sizes:	36 - 48
Artikel-Nr. Article no.:	72733

**S1 AMBITION BLUE MID**

SOLANGE DER  
VORRAT REICHT  
LIMITED STOCK

! LAUFSOHLEN-KONZEPT S. 212  
OUTSOLE CONCEPT P. 212

! AB GRÖSSE 36  
FROM SIZE 36



**AMBITION BLUE MID ESD S1**

Nubukleder/Meshmaterial; Atmungsaktives Textilfutter; Geschlossene, gepolsterte Lasche; Stahlkappe; Semi-orthopädische Einlegesohle ESD; ESD-fähige Softvlies-Brandsohle; TPU/PU Sohle DIMENSION PRO

Nubuck leather/Mesh material; Fabric lining for natural ventilation; Full, padded bellows tongue; Steel toe cap; Semi-orthopaedic inlay sole ESD; Soft fleece ESD insole; TPU/PU sole DIMENSION PRO

Norm Norm:	EN ISO 20345 S1 SRC, Form B
Größen Sizes:	36 - 48
Artikel-Nr. Article no.:	76733



## S1 MOTION MESH MID

! LAUF SOHLEN-KONZEPT S. 212  
OUTSOLE CONCEPT P. 212

! AB GRÖSSE 36  
FROM SIZE 36



### MOTION MESH MID ESD S1

Mikrofaser/Meshmaterial; Atmungsaktives Textilfutter; Geschlossene, gepolsterte Lasche; Stahlkappe; Semi-orthopädische Einlegesohle ESD; ESD-fähige Softvlies-Brandsohle; TPU/PU Sohle DIMENSION PRO; Lederfreie Ausstattung

Microfibre/Mesh material; Fabric lining for natural ventilation; Full, padded bellows tongue; Steel toe cap; Semi-orthopaedic inlay sole ESD; Soft fleece ESD insole; TPU/PU sole DIMENSION PRO; Leather-free equipment

Norm Norm: EN ISO 20345 S1 SRC, Form B

Größen Sizes: 36 - 49

Artikel-Nr. Article no.: 76643

## S1 RUSHER LOW

! LAUF SOHLEN-KONZEPT S. 212  
OUTSOLE CONCEPT P. 212

! EXTRA SENKEL BEILIEGEND  
EXTRA LACES INCLUDED

! AB GRÖSSE 36  
FROM SIZE 36



### RUSHER LOW ESD S1

Mikrofaser; Elastisches Schnürsystem mit individueller Schnellarretierung; Atmungsaktives Textilfutter; Gepolsterte Lasche; Stahlkappe; Semi-orthopädische Einlegesohle ESD; ESD-fähige Softvlies-Brandsohle; TPU/PU Sohle DIMENSION PRO; Lederfreie Ausstattung

Microfibre; Elastic lacing system with individual quick locking system; Fabric lining for natural ventilation; Padded tongue; Steel toe cap; Semi-orthopaedic inlay sole ESD; Soft fleece ESD insole; TPU/PU sole DIMENSION PRO; Leather-free equipment

Norm Norm: EN ISO 20345 S1 SRC, Form A

Größen Sizes: 36 - 48

Artikel-Nr. Article no.: 72753

## S1 RUSHER MID

SOLANGE DER VORRAT REICHT  
LIMITED STOCK

! LAUF SOHLEN-KONZEPT S. 212  
OUTSOLE CONCEPT P. 212

! EXTRA SENKEL BEILIEGEND  
EXTRA LACES INCLUDED

! AB GRÖSSE 36  
FROM SIZE 36



### RUSHER MID ESD S1

Mikrofaser; Elastisches Schnürsystem mit individueller Schnellarretierung; Atmungsaktives Textilfutter; Geschlossene, gepolsterte Lasche; Stahlkappe; Semi-orthopädische Einlegesohle ESD; ESD-fähige Softvlies-Brandsohle; TPU/PU Sohle DIMENSION PRO; Lederfreie Ausstattung

Microfibre; Elastic lacing system with individual quick locking system; Fabric lining for natural ventilation; Full, padded bellows tongue; Steel toe cap; Semi-orthopaedic inlay sole ESD; Soft fleece ESD insole; TPU/PU sole DIMENSION PRO; Leather-free equipment

Norm Norm: EN ISO 20345 S1 SRC, Form B

Größen Sizes: 36 - 48

Artikel-Nr. Article no.: 76753

**S2 AMBITION BOA® LOW**



**LAUF SOHLEN-KONZEPT S. 212**  
OUTSOLE CONCEPT P. 212

**AB GRÖSSE 36**  
FROM SIZE 36



**AMBITION BOA® LOW ESD S2**

Hydrophobiertes Nubukleder/Hydrophobiertes Textilmaterial; BOA®-Verschlussystem; Atmungsaktives Textilfutter; Geschlossene, gepolsterte Lasche; Stahlkappe; Semi-orthopädische Einlegesohle ESD; ESD-fähige Softvlies-Brandsohle; TPU/PU Sohle DIMENSION PRO

Hydrophobized nubuck leather/Hydrophobized textile material; BOA® closure system; Fabric lining for natural ventilation; Full, padded bellows tongue; Steel toe cap; Semi-orthopaedic inlay sole ESD; Soft fleece ESD insole; TPU/PU sole DIMENSION PRO

<b>Norm Norm:</b>	<b>EN ISO 20345 S2 SRC, Form A</b>
<b>Größen Sizes:</b>	<b>36 - 48</b>
<b>Artikel-Nr. Article no.:</b>	<b>72752</b>

**S2 AMBITION BOA® MID**



**LAUF SOHLEN-KONZEPT S. 212**  
OUTSOLE CONCEPT P. 212

**AB GRÖSSE 36**  
FROM SIZE 36



**AMBITION BOA® MID ESD S2**

Hydrophobiertes Nubukleder/Hydrophobiertes Textilmaterial; BOA®-Verschlussystem; Atmungsaktives Textilfutter; Geschlossene, gepolsterte Lasche; Stahlkappe; Semi-orthopädische Einlegesohle ESD; ESD-fähige Softvlies-Brandsohle; TPU/PU Sohle DIMENSION PRO

Hydrophobized nubuck leather/Hydrophobized textile material; BOA® closure system; Fabric lining for natural ventilation; Full, padded bellows tongue; Steel toe cap; Semi-orthopaedic inlay sole ESD; Soft fleece ESD insole; TPU/PU sole DIMENSION PRO

<b>Norm Norm:</b>	<b>EN ISO 20345 S2 SRC, Form B</b>
<b>Größen Sizes:</b>	<b>36 - 48</b>
<b>Artikel-Nr. Article no.:</b>	<b>76752</b>



## S2 REACTION BLUE LOW

SOLANGE DER VORRAT REICHT  
LIMITED STOCK

! LAUFSOHLEN-KONZEPT S. 212  
OUTSOLE CONCEPT P. 212

! S3 NACHFOLGEMODELL AUF S. 28  
S3 SUCCESSOR ON PAGE 28

! AB GRÖSSE 36  
FROM SIZE 36



## REACTION BLUE LOW ESD S2

Rindleder; Atmungsaktives Textilfutter; Geschlossene, gepolsterte Lasche; Stahlkappe; Semi-orthopädische Einlegesohle ESD; ESD-fähige Softvlies-Brandsohle; TPU/PU Sohle DIMENSION PRO; Abriebfester Spitzenschutz

Cowhide leather; Fabric lining for natural ventilation; Full, padded bellows tongue; Steel toe cap; Semi-orthopaedic inlay sole ESD; Soft fleece ESD insole; TPU/PU sole DIMENSION PRO; Abrasion-proof toe protection

**Norm Norm:** EN ISO 20345 S2 SRC, Form A

**Größen Sizes:** 36 - 52

**Artikel-Nr. Article no.:** 72285

## S2 REACTION BLUE MID

SOLANGE DER VORRAT REICHT  
LIMITED STOCK

! LAUFSOHLEN-KONZEPT S. 212  
OUTSOLE CONCEPT P. 212

! NACHFOLGER AUF S3 AUF S. 28  
S3 SUCCESSOR ON PAGE 28

! AB GRÖSSE 36  
FROM SIZE 36



## REACTION BLUE MID ESD S2

Rindleder; Atmungsaktives Textilfutter; Geschlossene, gepolsterte Lasche; Stahlkappe; Semi-orthopädische Einlegesohle ESD; ESD-fähige Softvlies-Brandsohle; TPU/PU Sohle DIMENSION PRO; Abriebfester Spitzenschutz

Cowhide leather; Fabric lining for natural ventilation; Full, padded bellows tongue; Steel toe cap; Semi-orthopaedic inlay sole ESD; Soft fleece ESD insole; TPU/PU sole DIMENSION PRO; Abrasion-proof toe protection

**Norm Norm:** EN ISO 20345 S2 SRC, Form B

**Größen Sizes:** 36 - 52

**Artikel-Nr. Article no.:** 76285

## S2 SENEX M

! LAUFSOHLEN-KONZEPT S. 212  
OUTSOLE CONCEPT P. 212



## SENEX M ESD S2

Hydrophobierte Mikrofaser/Hydrophobiertes Textilmaterial CORDURA®; Atmungsaktives Textilfutter; Geschlossene, gepolsterte Lasche; Stahlkappe; Semi-orthopädische Einlegesohle ESD; ESD-fähige Softvlies-Brandsohle; MONO-PU Sohle DIMENSION PRO; Lederfreie Ausstattung

Hydrophobized microfibre/Hydrophobized textile material CORDURA®; Fabric lining for natural ventilation; Full, padded bellows tongue; Steel toe cap; Semi-orthopaedic inlay sole ESD; Soft fleece ESD insole; MONO-PU sole DIMENSION PRO; Leather-free equipment

**Norm Norm:** EN ISO 20345 S2 SRC, Form A

**Größen Sizes:** 40 - 48

**Artikel-Nr. Article no.:** 72982



### S3 REACTION BLUE LOW

! LAUFSOHLEN-KONZEPT S. 212  
OUTSOLE CONCEPT P. 212

! AB GRÖSSE 36  
FROM SIZE 36



### REACTION BLUE LOW ESD S3

Rindleder; Atmungsaktives Textilfutter; Geschlossene, gepolsterte Lasche; Stahlkappe; Semi-orthopädische Einlegesohle ESD; Metallfreier Durchtrittschutz; TPU/PU Sohle DIMENSION PRO; Abriebfester Spitzenschutz

Cowhide leather; Fabric lining for natural ventilation; Full, padded bellows tongue; Steel toe cap; Semi-orthopaedic inlay sole ESD; Non-metallic, penetration-resistant midsole; TPU/PU sole DIMENSION PRO; Abrasion-proof toe protection

**Norm Norm:** EN ISO 20345 S3 SRC, Form A  
**Größen Sizes:** 36 - 52  
**Artikel-Nr. Article no.:** 722851

### S3 REACTION BLUE MID

! LAUFSOHLEN-KONZEPT S. 212  
OUTSOLE CONCEPT P. 212

! AB GRÖSSE 36  
FROM SIZE 36



### REACTION BLUE MID ESD S3

Rindleder; Atmungsaktives Textilfutter; Geschlossene, gepolsterte Lasche; Stahlkappe; Semi-orthopädische Einlegesohle ESD; Metallfreier Durchtrittschutz; TPU/PU Sohle DIMENSION PRO; Abriebfester Spitzenschutz

Cowhide leather; Fabric lining for natural ventilation; Full, padded bellows tongue; Steel toe cap; Semi-orthopaedic inlay sole ESD; Non-metallic, penetration-resistant midsole; TPU/PU sole DIMENSION PRO; Abrasion-proof toe protection

**Norm Norm:** EN ISO 20345 S3 SRC, Form B  
**Größen Sizes:** 36 - 52  
**Artikel-Nr. Article no.:** 762851

**S3 DUSTIN BOA®**

**! LAUF SOHLEN-KONZEPT S. 212**  
OUTSOLE CONCEPT P. 212

**! AB GRÖSSE 36**  
FROM SIZE 36














**DUSTIN BOA® LOW ESD S3**  
Hydrophobiertes Nubukleder/ Hydrophobiertes Textilmaterial; BOA®-Verschlussystem; Atmungsaktives Textilfutter; Geschlossene, gepolsterte Lasche; Stahlkappe; Semi-orthopädische Einlegesohle ESD; Metallfreier Durchtrittschutz; TPU/PU Sohle DIMENSION PRO

Hydrophobized nubuck leather/ Hydrophobized textile material; BOA® closure system; Fabric lining for natural ventilation; Full, padded bellows tongue; Steel toe cap; Semi-orthopaedic inlay sole ESD; Non-metallic, penetration-resistant midsole; TPU/PU sole DIMENSION PRO

**Norm Norm:** EN ISO 20345 S3 SRC, Form A  
**Größen Sizes:** 36 - 48  
**Artikel-Nr. Article no.:** 72721

**S3 HORIZON LOW**

**! LAUF SOHLEN-KONZEPT S. 212**  
OUTSOLE CONCEPT P. 212

**! AB GRÖSSE 36**  
FROM SIZE 36

**ERFOLGS-MODELL BESTSELLER**













**HORIZON LOW ESD S3**  
Hydrophobierte Mikrofaser/ Hydrophobiertes Textilmaterial CORDURA®; Atmungsaktives Textilfutter; Geschlossene, gepolsterte Lasche; Stahlkappe; Semi-orthopädische Einlegesohle ESD; Metallfreier Durchtrittschutz; TPU/PU Sohle DIMENSION PRO; Abriebfester Spitzenschutz

Hydrophobized microfibre/ Hydrophobized textile material CORDURA®; Fabric lining for natural ventilation; Full, padded bellows tongue; Steel toe cap; Semi-orthopaedic inlay sole ESD; Non-metallic, penetration-resistant midsole; TPU/PU sole DIMENSION PRO; Abrasion-proof toe protection

**Norm Norm:** EN ISO 20345 S3 SRC, Form A  
**Größen Sizes:** 36 - 48  
**Artikel-Nr. Article no.:** 727821

**S3 HORIZON MID**

**! LAUF SOHLEN-KONZEPT S. 212**  
OUTSOLE CONCEPT P. 212

**! AB GRÖSSE 36**  
FROM SIZE 36

**ERFOLGS-MODELL BESTSELLER**













**HORIZON MID ESD S3**  
Hydrophobierte Mikrofaser/ Hydrophobiertes Textilmaterial CORDURA®; Atmungsaktives Textilfutter; Geschlossene, gepolsterte Lasche; Stahlkappe; Semi-orthopädische Einlegesohle ESD; Metallfreier Durchtrittschutz; TPU/PU Sohle DIMENSION PRO; Abriebfester Spitzenschutz

Hydrophobized microfibre/ Hydrophobized textile material CORDURA®; Fabric lining for natural ventilation; Full, padded bellows tongue; Steel toe cap; Semi-orthopaedic inlay sole ESD; Non-metallic, penetration-resistant midsole; TPU/PU sole DIMENSION PRO; Abrasion-proof toe protection

**Norm Norm:** EN ISO 20345 S3 SRC, Form B  
**Größen Sizes:** 36 - 48  
**Artikel-Nr. Article no.:** 767821

# BIOMEX DYNAMICS

## BODY BUILDING FÜR DIE FÜSSE

Von Experten aus der Sportmedizin und ELTEN erarbeitet: Die neue BIOMEX DYNAMICS Laufsohle ist ungewohnt flexibel, denn die Natur stand Pate. Weil der Fuß sich in seiner natürlichen Bewegung S-förmig vom Rück- zum Vorfuß verdreht, bekommt der Gang Dynamik und Sicherheit. Flexibel passt er sich unebenen Untergründen spielend leicht an. Damit das auch in Sicherheitsschuhen funktioniert, gibt's jetzt unsere Fußschutzserie BIOMEX DYNAMICS.

### BODY BUILDING FOR THE FEET

Created by ELTEN with experts from sports medicine: The new BIOMEX DYNAMICS outsole is unusually flexible, because nature was the inspiration. As the foot, in its natural movement, rolls from the back to the front of the foot in an S-shape, walking is both dynamic and stable. It adjusts with flexibility and ease to uneven ground. In order that this works in the same way in safety shoes, we now offer our foot protection range BIOMEX DYNAMICS.



# REACTION GREY MID ESD S3

Ob Indoor- oder Outdoorarbeitsplätze – der REACTION grey Low ESD S3 aus der BIOMEX DYNAMICS Reihe macht überall eine gute Figur. Robustes Obermaterial aus Rindleder, abriebfester Spitzenschutz und die volle S3 Ausstattung sorgen für die nötige Sicherheit der Füße. Die SRC-zertifizierte Laufsohle mit extremer Torsionsfähigkeit fördert naturnahes Gehen, wobei der Fuß vom Rück- über den Mittelfuß bis zum großen Zeh entlang einer S-förmigen Linie abrollt – schont Muskeln und Gelenk.

The REACTION Grey Low ESD S3 from the BIOMEX DYNAMICS range cuts a good figure, whether you're working indoors or outdoors. A tough cowhide upper, abrasion-resistant tip protection and complete S3 equipment will ensure your safety. The SRC-certified sole offers exceptional torsional flexibility to encourage a natural gait, with the foot rolling in an S-shaped line from the back, through the middle and along to the big toe to reduce the loads on muscles and joints.



**ZERTIFIZIERT  
GEMÄSS DGUV REGEL 112-191**

CERTIFIED FOR ORTHOPAEDIC TREATMENTS



**ESD-GERECHTE  
AUSSTATTUNG**

ESD-EQUIPMENT



**METALLFREIE AUSSTATTUNG**

METAL-FREE EQUIPMENT



**LAUFSOHLENKONZEPT  
BIOMEX DYNAMICS**

BIOMEX DYNAMICS  
OUTER SOLE CONCEPT

**ABRIEBFESTER  
SPITZENSCHUTZ**

ABRASION-PROOF TOE PROTECTION

**HERVORRAGENDE  
RUTSCHEHMUNG SRC**

EXCELLENT SLIP RESISTANCE SRC



## S1 IMPULSE GREY EASY

ERFOLGS-  
MODELL  
BESTSELLER

! METALL- UND LEDERFREI  
METAL- AND LEATHER-FREE

! TECHNOLOGIE-INFOS AUF S. 213  
TECHNOLOGY-INFOS ON P. 213

! AB GRÖSSE 36  
FROM SIZE 36



## IMPULSE GREY EASY ESD S1

Mikrofaser; Atmungsaktives Textilfutter; Gepolsterte Lasche; Kunststoffkappe; Semi-orthopädische Einlegesohle ESD; ESD-fähige Softvlies-Brandsohle; TPU/PU Sohle BIOMEX DYNAMICS; Metall- und lederfreie Ausstattung

Microfibre; Fabric lining for natural ventilation; Padded tongue; Composite toe cap; Semi-orthopaedic inlay sole ESD; Soft fleece ESD insole; TPU/PU sole BIOMEX DYNAMICS; Metal- and leather-free equipment

**Norm Norm:** EN ISO 20345 S1 SRC, Form A

**Größen Sizes:** 36 - 47

**Artikel-Nr. Article no.:** 71245

## S1 IMPULSE GREY LOW

ERFOLGS-  
MODELL  
BESTSELLER

! METALL- UND LEDERFREI  
METAL- AND LEATHER-FREE

! EXTRA SENKEL BEILIEGEND  
EXTRA LACES INCLUDED

! AB GRÖSSE 36  
FROM SIZE 36



## IMPULSE GREY LOW ESD S1

Mikrofaser; Elastisches Schnürsystem mit individueller Schnellarretierung; Atmungsaktives Textilfutter; Geschlossene, gepolsterte Lasche; Kunststoffkappe; Semi-orthopädische Einlegesohle ESD; ESD-fähige Softvlies-Brandsohle; TPU/PU Sohle BIOMEX DYNAMICS; Metall- und lederfreie Ausstattung

Microfibre; Elastic lacing system with individual quick locking system; Fabric lining for natural ventilation; Full, padded bellows tongue; Composite toe cap; Semi-orthopaedic inlay sole ESD; Soft fleece ESD insole; TPU/PU sole BIOMEX DYNAMICS; Metal- and leather-free equipment

**Norm Norm:** EN ISO 20345 S1 SRC, Form A

**Größen Sizes:** 36 - 47

**Artikel-Nr. Article no.:** 72245

## S1 IMPULSE GREY MID

! METALL- UND LEDERFREI  
METAL- AND LEATHER-FREE

! TECHNOLOGIE-INFOS AUF S. 213  
TECHNOLOGY-INFOS ON P. 213

! AB GRÖSSE 36  
FROM SIZE 36



## IMPULSE GREY MID ESD S1

Mikrofaser; Atmungsaktives Textilfutter; Geschlossene, gepolsterte Lasche; Kunststoffkappe; Semi-orthopädische Einlegesohle ESD; ESD-fähige Softvlies-Brandsohle; TPU/PU Sohle BIOMEX DYNAMICS; Metall- und lederfreie Ausstattung

Microfibre; Fabric lining for natural ventilation; Full, padded bellows tongue; Composite toe cap; Semi-orthopaedic inlay sole ESD; Soft fleece ESD insole; TPU/PU sole BIOMEX DYNAMICS; Metal- and leather-free equipment

**Norm Norm:** EN ISO 20345 S1 SRC, Form B

**Größen Sizes:** 36 - 47

**Artikel-Nr. Article no.:** 76245

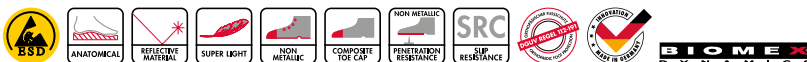


## S1P IMPULSE GREEN EASY

! **METALLFREIE AUSSTATTUNG**  
METAL-FREE EQUIPMENT

! **TECHNOLOGIE-INFOS AUF S. 213**  
TECHNOLOGY-INFOS ON P. 213

! **AB GRÖSSE 36**  
FROM SIZE 36



## IMPULSE GREEN EASY ESD S1P

Mikrofaser; Atmungsaktives Textilfutter; Gepolsterte Lasche; Kunststoffkappe; Semi-orthopädische Einlegesohle ESD; Metallfreier Durchtrittschutz; TPU/PU Sohle BIOMEX DYNAMICS; Abriebfester Spitzenschutz; Metallfreie Ausstattung

Microfibre; Fabric lining for natural ventilation; Padded tongue; Composite toe cap; Semi-orthopaedic inlay sole ESD; Non-metallic, penetration-resistant midsole; TPU/PU sole BIOMEX DYNAMICS; Abrasion-proof toe protection; Metal-free equipment

**Norm Norm:** EN ISO 20345 S1P SRC, Form A

**Größen Sizes:** 36 - 47

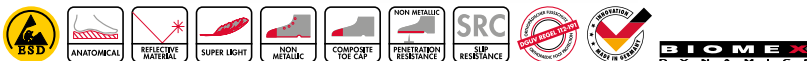
**Artikel-Nr. Article no.:** 712551

## S1P IMPULSE GREEN LOW

! **METALLFREIE AUSSTATTUNG**  
METAL-FREE EQUIPMENT

! **EXTRA SENKEL BEILIEGEND**  
EXTRA LACES INCLUDED

! **AB GRÖSSE 36**  
FROM SIZE 36



## IMPULSE GREEN LOW ESD S1P

Mikrofaser; Elastisches Schnürsystem mit individueller Schnellarretierung; Atmungsaktives Textilfutter; Geschlossene, gepolsterte Lasche; Kunststoffkappe; Semi-orthopädische Einlegesohle ESD; Metallfreier Durchtrittschutz; TPU/PU Sohle BIOMEX DYNAMICS; Abriebfester Spitzenschutz; Metallfreie Ausstattung

Microfibre; Elastic lacing system with individual quick locking system; Fabric lining for natural ventilation; Full, padded bellows tongue; Composite toe cap; Semi-orthopaedic inlay sole ESD; Non-metallic, penetration-resistant midsole; TPU/PU sole BIOMEX DYNAMICS; Abrasion-proof toe protection; Metal-free equipment

**Norm Norm:** EN ISO 20345 S1P SRC, Form A

**Größen Sizes:** 36 - 47

**Artikel-Nr. Article no.:** 722551

## S1P IMPULSE GREEN MID

! **METALLFREIE AUSSTATTUNG**  
METAL-FREE EQUIPMENT

! **TECHNOLOGIE-INFOS AUF S. 213**  
TECHNOLOGY-INFOS ON P. 213

! **AB GRÖSSE 36**  
FROM SIZE 36



## IMPULSE GREEN MID ESD S1P

Mikrofaser; Atmungsaktives Textilfutter; Geschlossene, gepolsterte Lasche; Kunststoffkappe; Semi-orthopädische Einlegesohle ESD; Metallfreier Durchtrittschutz; TPU/PU Sohle BIOMEX DYNAMICS; Abriebfester Spitzenschutz; Metallfreie Ausstattung

Microfibre; Fabric lining for natural ventilation; Full, padded bellows tongue; Composite toe cap; Semi-orthopaedic inlay sole ESD; Non-metallic, penetration-resistant midsole; TPU/PU sole BIOMEX DYNAMICS; Abrasion-proof toe protection; Metal-free equipment

**Norm Norm:** EN ISO 20345 S1P SRC, Form B

**Größen Sizes:** 36 - 47

**Artikel-Nr. Article no.:** 762551



**S1 IMPULSE BLUE LOW**

! **METALL- UND LEDERFREI**  
METAL- AND LEATHER-FREE

! **EXTRA SENKEL BEILIEGEND**  
EXTRA LACES INCLUDED

! **AB GRÖSSE 36**  
FROM SIZE 36



**IMPULSE BLUE LOW ESD S1**

Mikrofaser; Elastisches Schnürsystem mit individueller Schnellarretierung; Atmungsaktives Textilfutter; Geschlossene, gepolsterte Lasche; Kunststoffkappe; Semi-orthopädische Einlegesohle ESD; ESD-fähige Softvlies-Brandsohle; TPU/PU Sohle BIOMEX DYNAMICS; Metall- und lederfreie Ausstattung

Microfibre; Elastic lacing system with individual quick locking system; Fabric lining for natural ventilation; Full, padded bellows tongue; Composite toe cap; Semi-orthopaedic inlay sole ESD; Soft fleece ESD insole; TPU/PU sole BIOMEX DYNAMICS; Metal- and leather-free equipment

<b>Norm Norm:</b>	<b>EN ISO 20345 S1 SRC, Form A</b>
<b>Größen Sizes:</b>	<b>36 - 47</b>
<b>Artikel-Nr. Article no.:</b>	<b>72265</b>

**S3 TILL BOA®**

! **SPEZIELLES VERSCHLUSSSYSTEM**  
SPECIAL LACING SYSTEM

! **TECHNOLOGIE-INFOS AUF S. 213**  
TECHNOLOGY-INFOS ON P. 213

! **AB GRÖSSE 36**  
FROM SIZE 36



**TILL BOA® MID ESD S3**

Rindleder; BOA®-Verschlussystem; Atmungsaktives Textilfutter; Geschlossene, gepolsterte Lasche; Stahlkappe; Semi-orthopädische Einlegesohle ESD; Metallfreier Durchtrittschutz; TPU/PU Sohle BIOMEX DYNAMICS; Abriebfester Spitzenschutz

Cowhide leather; BOA® closure system; Fabric lining for natural ventilation; Full, padded bellows tongue; Steel toe cap; Semi-orthopaedic inlay sole ESD; Non-metallic, penetration-resistant midsole; TPU/PU sole BIOMEX DYNAMICS; Abrasion-proof toe protection

<b>Norm Norm:</b>	<b>EN ISO 20345 S3 SRC, Form B</b>
<b>Größen Sizes:</b>	<b>36 - 49</b>
<b>Artikel-Nr. Article no.:</b>	<b>76651</b>

TPU/PU Sohle DIMENSION PRO	TPU/PU sole DIMENSION PRO
<b>Größen Sizes:</b>	<b>36</b>
<b>Artikel-Nr. Article no.:</b>	<b>176651</b>
<b>Größen Sizes:</b>	<b>49</b>
<b>Artikel-Nr. Article no.:</b>	<b>276651</b>

**S3 REACTION GREY LOW**

ERFOLGS-  
MODELL  
BESTSELLER

! **METALLFREIE AUSSTATTUNG**  
METAL-FREE EQUIPMENT

! **TECHNOLOGIE-INFOS AUF S. 213**  
TECHNOLOGY-INFOS ON P. 213

! **AB GRÖSSE 36**  
FROM SIZE 36



**REACTION GREY LOW ESD S3**

Rindleder; Atmungsaktives Textilfutter; Geschlossene, gepolsterte Lasche; Kunststoffkappe; Ganzflächige Einlegesohle ESD PRO black; Metallfreier Durchtrittschutz; TPU/PU Sohle BIOMEX DYNAMICS; Abriebfester Spitzenschutz; Metallfreie Ausstattung

Cowhide leather; Fabric lining for natural ventilation; Full, padded bellows tongue; Composite toe cap; Full-length inlay sole ESD PRO black; Non-metallic, penetration-resistant midsole; TPU/PU sole BIOMEX DYNAMICS; Abrasion-proof toe protection; Metal-free equipment

**Norm Norm:** EN ISO 20345 S3 SRC, Form A

**Größen Sizes:** 36 - 47

**Artikel-Nr. Article no.:** 72271

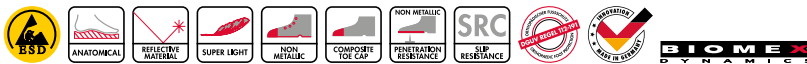
**S3 REACTION GREY MID**

ERFOLGS-  
MODELL  
BESTSELLER

! **METALLFREIE AUSSTATTUNG**  
METAL-FREE EQUIPMENT

! **TECHNOLOGIE-INFOS AUF S. 213**  
TECHNOLOGY-INFOS ON P. 213

! **AB GRÖSSE 36**  
FROM SIZE 36



**REACTION GREY MID ESD S3**

Rindleder; Atmungsaktives Textilfutter; Geschlossene, gepolsterte Lasche; Kunststoffkappe; Ganzflächige Einlegesohle ESD PRO black; Metallfreier Durchtrittschutz; TPU/PU Sohle BIOMEX DYNAMICS; Abriebfester Spitzenschutz; Metallfreie Ausstattung

Cowhide leather; Fabric lining for natural ventilation; Full, padded bellows tongue; Composite toe cap; Full-length inlay sole ESD PRO black; Non-metallic, penetration-resistant midsole; TPU/PU sole BIOMEX DYNAMICS; Abrasion-proof toe protection; Metal-free equipment

**Norm Norm:** EN ISO 20345 S3 SRC, Form B

**Größen Sizes:** 36 - 47

**Artikel-Nr. Article no.:** 76271



# E-TRACK

## E-TRACK – SPORTLICHER AUFTRITT

Die E-TRACK Serie von ELTEN sorgt für den richtigen Auftritt. Sportliches und schlankes Design, das sich an modernen Freizeitschuhen orientiert, gepaart mit der vollen Sicherheitsausstattung und optimalen Tragekomfort. Ob S1, S1P, S2 oder S3 – die Modelle der E-TRACK Serie gibt es in verschiedenen Farben, aus unterschiedlichen Materialien und in diversen Sicherheitsausstattungen. Eins haben alle Modelle der Serie gemeinsam: die sehr rutschhemmende Laufsohle für Arbeitsorte, an denen ein sicherer Halt besonders wichtig ist.

### E-TRACK FOR A SPORTY LOOK

The E-TRACK range by ELTEN ensures you start on a good footing. The sleek and sporty design that is aligned with modern sports shoes is paired with a complete set of safety features and superb comfort. Whether you choose the S1, S1P, S2 or S3, the models in the E-TRACK range are offered in a choice of colours, with a selection of different materials and safety features to choose from as well. However, all models in the range have one thing in common: the extremely grippy, non-slip soles for job sites that need a particularly sure footing.



# JOURNEY BLACK LOW ESD S3

Sportlicher Auftritt mit dem JOURNEY black Low ESD S3 aus der E-TRACK Serie von ELTEN. Sportlich-elegante Optik trifft auf Sicherheit. Das wasserabweisende hydrophobierte Nubukleder ist sehr robust und widerstandsfähig. Die besonders rutschhemmende Gummi/PU-Laufsohle sorgt für sicheren Halt auf glatten und rutschigen Industrie- und Hallenböden. Der moderne Halbschuh wehrt Gefahren für den Fuß dank eingesetzter Stahlkappe und metallfreier Durchtrittshemmung erfolgreich ab.

Make a sporty entrance with the JOURNEY black Low ESD S3 from the E-TRACK series by ELTEN. A sporty yet elegant aesthetic combined with safety. The water-repellent hydrophobized nubuck leather is highly robust and durable. The very slip-resistant rubber/PU sole provides a safe grip on smooth and slippery industrial floors and hall floors. This modern low shoe effectively protects your feet from danger thanks to its steel cap and metal-free penetration protection.



**ZERTIFIZIERT  
GEMÄSS DGVV REGEL 112-191**  
CERTIFIED FOR ORTHOPAEDIC TREATMENTS

**TRENDIGES DESIGN**  
TRENDY DESIGN

**SOHLE MIT LOGOPRINT**  
SOLE WITH LOGO PRINT



**HERVORRAGENDE  
RUTSCHHEMMUNG SRC**  
EXCELLENT SLIP RESISTANCE SRC

**REFLEKTIERENDE  
MATERIALEINSÄTZE**  
REFLECTIVE INSERTS

**ESD-GERECHTE  
AUSSTATTUNG**  
ESD-EQUIPMENT



**S1 JOURNEY GREY LOW**



**JOURNEY GREY LOW ESD S1**

Veloursleder/Meshmaterial/Mikrofaser; Atmungsaktives Textilfutter; Gepolsterte Lasche; Stahlkappe; Ganzflächige Einlegesohle SPORTIVE ESD black; ESD-fähige Softwies-Brandsohle; GUMMI/PU Sohle E-TRACK

Suede/Mesh material/Microfibre; Fabric lining for natural ventilation; Padded tongue; Steel toe cap; Full-length inlay sole SPORTIVE ESD black; Soft fleece ESD insole; RUBBER/PU sole E-TRACK

**Norm Norm:** EN ISO 20345 S1 SRC, Form A

**Größen Sizes:** 40 - 48

**Artikel-Nr. Article no.:** 729630

**S1P JOURNEY BLUE LOW**



**JOURNEY BLUE LOW ESD S1P**

Veloursleder/Meshmaterial; Atmungsaktives Textilfutter; Gepolsterte Lasche; Stahlkappe; Ganzflächige Einlegesohle SPORTIVE ESD black; Metallfreier Durchtrittschutz; GUMMI/PU Sohle E-TRACK

Suede/Mesh material; Fabric lining for natural ventilation; Padded tongue; Steel toe cap; Full-length inlay sole SPORTIVE ESD black; Non-metallic, penetration-resistant midsole; RUBBER/PU sole E-TRACK

**Norm Norm:** EN ISO 20345 S1P, Form A

**Größen Sizes:** 40 - 48

**Artikel-Nr. Article no.:** 729621





**S1P JOURNEY BLUE-RED LOW**

**! LEDERFREIE AUSSTATTUNG**  
LEATHER-FREE EQUIPMENT



**JOURNEY BLUE-RED LOW ESD S1P**

Mikrofaser/Meshmaterial; Atmungsaktives Textilfutter; Gepolsterte Lasche; Stahlkappe; Ganzflächige Einlegesohle SPORTIVE ESD black; Metallfreier Durchtrittschutz; GUMMI/PU Sohle E-TRACK; Lederfreie Ausstattung

Microfibre/Mesh material; Fabric lining for natural ventilation; Padded tongue; Steel toe cap; Full-length inlay sole SPORTIVE ESD black; Non-metallic, penetration-resistant midsole; RUBBER/PU sole E-TRACK; Leather-free equipment

<b>Norm Norm:</b>	<b>EN ISO 20345 S1P SRC, Form A</b>
<b>Größen Sizes:</b>	<b>40 - 48</b>
<b>Artikel-Nr. Article no.:</b>	<b>729641</b>

**S2 WHITE GRIP LOW**

**! LEDERFREIE AUSSTATTUNG**  
LEATHER-FREE EQUIPMENT

**! AB GRÖSSE 35**  
FROM SIZE 35



**WHITE GRIP LOW ESD S2**

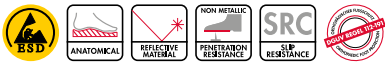
Hydrophobierte Mikrofaser; Atmungsaktives Textilfutter; Geschlossene, gepolsterte Lasche; Stahlkappe; Ganzflächige Einlegesohle SPORTIVE ESD grey; ESD-fähige Softvlies-Brandsohle; GUMMI/PU Sohle E-TRACK; Lederfreie Ausstattung

Hydrophobized microfibre; Fabric lining for natural ventilation; Full, padded bellows tongue; Steel toe cap; Full-length inlay sole SPORTIVE ESD grey; Soft fleece ESD insole; RUBBER/PU sole E-TRACK; Leather-free equipment

<b>Norm Norm:</b>	<b>EN ISO 20345 S2 SRC, Form A</b>
<b>Größen Sizes:</b>	<b>35 - 48</b>
<b>Artikel-Nr. Article no.:</b>	<b>729685</b>



**S3 JOURNEY BLACK LOW**



**JOURNEY BLACK LOW ESD S3**

Hydrophobiertes Nubukleder; Atmungsaktives Textilfutter; Gepolsterte Lasche; Stahlkappe; Ganzflächige Einlegesohle SPORTIVE ESD black; Metallfreier Durchtrittschutz; GUMMI/PU Sohle E-TRACK

Hydrophobized nubuck leather; Fabric lining for natural ventilation; Padded tongue; Steel toe cap; Full-length inlay sole SPORTIVE ESD black; Non-metallic, penetration-resistant midsole; RUBBER/PU sole E-TRACK

<b>Norm Norm:</b>	<b>EN ISO 20345 S3 SRC, Form A</b>
<b>Größen Sizes:</b>	<b>40 - 48</b>
<b>Artikel-Nr. Article no.:</b>	<b>729611</b>

**S3 RUNAWAY BROWN LOW**

**! LEDERFUTTER**  
LEATHER LINING



**RUNAWAY BROWN LOW ESD S3**

Rindleder; Lederfutter; Gepolsterte Lasche; Stahlkappe; Ganzflächige Einlegesohle SPORTIVE ESD black; Metallfreier Durchtrittschutz; GUMMI/PU Sohle E-TRACK

Cowhide leather; Leather lining; Padded tongue; Steel toe cap; Full-length inlay sole SPORTIVE ESD black; Non-metallic, penetration-resistant midsole; RUBBER/PU sole E-TRACK

<b>Norm Norm:</b>	<b>EN ISO 20345 S3 SRC, Form A</b>
<b>Größen Sizes:</b>	<b>40 - 48</b>
<b>Artikel-Nr. Article no.:</b>	<b>729671</b>



**S3 RUNAWAY BLUE LOW**



**RUNAWAY BLUE LOW ESD S3**

Hydrophobiertes Rindleder/Hydrophobiertes Textilmaterial; Atmungsaktives Textilfutter; Gepolsterte Lasche; Stahlkappe; Ganzflächige Einlegesohle SPORTIVE ESD black; Metallfreier Durchtrittschutz; GUMMI/PU Sohle E-TRACK

Hydrophobized cowhide leather/textile material; Fabric lining for natural ventilation; Padded tongue; Steel toe cap; Full-length inlay sole SPORTIVE ESD black; Non-metallic, penetration-resistant midsole; RUBBER/PU sole E-TRACK

**Norm Norm:** EN ISO 20345 S3 SRC, Form A

**Größen Sizes:** 40 - 48

**Artikel-Nr. Article no.:** 729681

**S3 RUNAWAY BLACK LOW**



**RUNAWAY BLACK LOW ESD S3**

Rindleder/Hydrophobiertes Nubukleder; Lederfutter; Gepolsterte Lasche; Stahlkappe; Ganzflächige Einlegesohle SPORTIVE ESD black; Metallfreier Durchtrittschutz; GUMMI/PU Sohle E-TRACK

Cowhide leather/Hydrophobized nubuck leather; Leather lining; Padded tongue; Steel toe cap; Full-length inlay sole SPORTIVE ESD black; Non-metallic, penetration-resistant midsole; RUBBER/PU sole E-TRACK

**Norm Norm:** EN ISO 20345 S3 SRC, Form A

**Größen Sizes:** 40 - 48

**Artikel-Nr. Article no.:** 729661



# FUN

## FUN TRAGEN MACHT LAUNE

Schutz in den leuchtendsten Farben tragen, alle Blicke auf sich ziehen – sicheres, bequemes Feeling genießen. Und: Im sportlichen Look den Job stemmen – all das geht viel leichter mit den Modellen aus der ELTEN FUN Serie.

### WEARING FUN PUTS YOU IN A GOOD MOOD

Wearing protection in the brightest colours, attracting all the attention – enjoying a safe, comfortable feeling. And: doing your job in a sporty look – all this is much easier in models from the ELTEN FUN series.



# MAVERICK BLACK LOW ESD S3

Lässig, aber ganz sicher nicht nachlässig: der MAVERICK black Low ESD S3 sieht nicht nur aus wie ein Sneaker, er kann noch viel mehr. Ausgestattet mit dem vollen S3-Sicherheitspaket schützt der Sicherheitsschuh mit Stahlkappe und metallfreier Durchtrittshemmung vor den Gefahren am Arbeitsplatz. Der atmungsaktive und lederfreie Schuh sorgt auch an wärmeren Tagen für ein angenehmes Fußklima. Der MAVERICK black Low ESD S3 ist zugelassen für orthopädische Anpassungen und geht auf die individuellen Bedürfnisse des Trägers ein.

Casual but not negligent: the MAVERICK black Low ESD S3 doesn't just look like a trainer – it can do much more. Equipped with the full S3 safety package, this safety shoe offers protection against dangers at the workplace with its steel toe cap and metal-free penetration protection. This breathable and leather-free shoe keeps your feet at a comfortable temperature even on warm days. The MAVERICK black Low ESD S3 is approved for orthopaedic adaptations and responds to the individual needs of the wearer.



## ESD-GERECHTE AUSSTATTUNG

ESD-EQUIPMENT

## ABRIEBFESTE MIKROFASER

ABRASION-RESISTANT MICROFIBRE

## GEEIGNET FÜR LEDERALLERGIKER

SUITABLE FOR ALLERGIC PERSONS



## HERVORRAGENDE RUTSCHHEMMUNG SRC

EXCELLENT SLIP RESISTANCE SRC



## ZERTIFIZIERT GEMÄSS DGUV REGEL 112-191

CERTIFIED FOR ORTHOPAEDIC TREATMENTS

## TRENDIGES DESIGN

TRENDY DESIGN



**S1P MAVERICK BLUE LOW**

ERFOLGS-  
MODELL  
BESTSELLER



! **LEDERFREIE AUSSTATTUNG**  
LEATHER-FREE EQUIPMENT



**MAVERICK BLUE LOW ESD S1P**

Mikrofaser/Meshmaterial; Atmungsaktives Textilfutter; Gepolsterte Lasche; Stahlkappe; Ganzflächige Einlegesohle ESD PRO black; Metallfreier Durchtrittschutz; PU/PU Sohle FUN; Lederfreie Ausstattung

Microfibre/Mesh material; Fabric lining for natural ventilation; Padded tongue; Steel toe cap; Full-length inlay sole ESD PRO black; Non-metallic, penetration-resistant midsole; PU/PU sole FUN; Leather-free equipment

<b>Norm Norm:</b>	<b>EN ISO 20345 S1P SRC, Form A</b>
<b>Größen Sizes:</b>	<b>38 - 48</b>
<b>Artikel-Nr. Article no.:</b>	<b>723351</b>

**S1P MAVERICK BLUE MID**

! **LEDERFREIE AUSSTATTUNG**  
LEATHER-FREE EQUIPMENT



**MAVERICK BLUE MID ESD S1P**

Mikrofaser/Meshmaterial; Atmungsaktives Textilfutter; Gepolsterte Lasche; Stahlkappe; Ganzflächige Einlegesohle ESD PRO black; Metallfreier Durchtrittschutz; PU/PU Sohle FUN; Lederfreie Ausstattung

Microfibre/Mesh material; Fabric lining for natural ventilation; Padded tongue; Steel toe cap; Full-length inlay sole ESD PRO black; Non-metallic, penetration-resistant midsole; PU/PU sole FUN; Leather-free equipment

<b>Norm Norm:</b>	<b>EN ISO 20345 S1P SRC, Form B</b>
<b>Größen Sizes:</b>	<b>38 - 48</b>
<b>Artikel-Nr. Article no.:</b>	<b>763351</b>

**S1P LAKERS BLACK LOW**

ERFOLGS-  
MODELL  
BESTSELLER



! **METALL- UND LEDERFREI**  
METAL- AND LEATHER-FREE

! **EXTRA SENKEL BEILIEGEND**  
EXTRA LACES INCLUDED



**LAKERS BLACK LOW ESD S1P**

Mikrofaser/Meshmaterial; Atmungsaktives Textilfutter; Gepolsterte Lasche; Kunststoffkappe; Ganzflächige Einlegesohle ESD PRO black; Metallfreier Durchtrittschutz; PU/PU Sohle FUN; Metall- und lederfreie Ausstattung

Microfibre/Mesh material; Fabric lining for natural ventilation; Padded tongue; Composite toe cap; Full-length inlay sole ESD PRO black; Non-metallic, penetration-resistant midsole; PU/PU sole FUN; Metal- and leather-free equipment

<b>Norm Norm:</b>	<b>EN ISO 20345 S1P SRC, Form A</b>
<b>Größen Sizes:</b>	<b>35 - 49</b>
<b>Artikel-Nr. Article no.:</b>	<b>724451</b>

**S1P LAKERS BLACK MID**

**ERFOLGS-MODELL BESTSELLER**

**! METALL- UND LEDERFREI**  
METAL- AND LEATHER-FREE

**! EXTRA SENKEL BEILIEGEND**  
EXTRA LACES INCLUDED

**BSD** ANATOMICAL SUPER LIGHT NON-METALLIC COMPOSITE TOE CAP PENETRATION RESISTANCE SRC SLIP RESISTANCE

**LAKERS BLACK MID ESD S1P**

Mikrofaser/Meshmaterial; Atmungsaktives Textilfutter; Gepolsterte Lasche; Kunststoffkappe; Ganzflächige Einlegesohle ESD PRO black; Metallfreier Durchtrittschutz; PU/PU Sohle FUN; Metall- und lederfreie Ausstattung

Microfibre/Mesh material; Fabric lining for natural ventilation; Padded tongue; Composite toe cap; Full-length inlay sole ESD PRO black; Non-metallic, penetration-resistant midsole; PU/PU sole FUN; Metal- and leather-free equipment

**Norm Norm:** EN ISO 20345 S1P SRC, Form B  
**Größen Sizes:** 35 - 49  
**Artikel-Nr. Article no.:** 764451

**S3 MAVERICK BLACK LOW**

**! LEDERFREIE AUSSTATTUNG**  
LEATHER-FREE EQUIPMENT

**! EXTRA SENKEL BEILIEGEND**  
EXTRA LACES INCLUDED

**BSD** ANATOMICAL NON-METALLIC PENETRATION RESISTANCE SRC SLIP RESISTANCE

**MAVERICK BLACK LOW ESD S3**

Hydrophobierte Mikrofaser/Textilmaterial; Atmungsaktives Textilfutter; Gepolsterte Lasche; Stahlkappe; Ganzflächige Einlegesohle ESD PRO black; Metallfreier Durchtrittschutz; PU/PU Sohle FUN; Lederfreie Ausstattung

Hydrophobized microfibre/Textile material; Fabric lining for natural ventilation; Padded tongue; Steel toe cap; Full-length inlay sole ESD PRO black; Non-metallic, penetration-resistant midsole; PU/PU sole FUN; Leather-free equipment

**Norm Norm:** EN ISO 20345 S3 SRC, Form A  
**Größen Sizes:** 38 - 48  
**Artikel-Nr. Article no.:** 723381

**S3 MAVERICK BLACK MID**

**! LEDERFREIE AUSSTATTUNG**  
LEATHER-FREE EQUIPMENT

**! EXTRA SENKEL BEILIEGEND**  
EXTRA LACES INCLUDED

**BSD** ANATOMICAL NON-METALLIC PENETRATION RESISTANCE SRC SLIP RESISTANCE

**MAVERICK BLACK MID ESD S3**

Hydrophobierte Mikrofaser/Textilmaterial; Atmungsaktives Textilfutter; Gepolsterte Lasche; Stahlkappe; Ganzflächige Einlegesohle ESD PRO black; Metallfreier Durchtrittschutz; PU/PU Sohle FUN; Lederfreie Ausstattung

Hydrophobized microfibre/Textile material; Fabric lining for natural ventilation; Padded tongue; Steel toe cap; Full-length inlay sole ESD PRO black; Non-metallic, penetration-resistant midsole; PU/PU sole FUN; Leather-free equipment

**Norm Norm:** EN ISO 20345 S3 SRC, Form B  
**Größen Sizes:** 38 - 48  
**Artikel-Nr. Article no.:** 763381

### S3 MAVERICK BLACK-RED LOW

! EXTRA SENKEL BEILIEGEND  
EXTRA LACES INCLUDED



### MAVERICK BLACK-RED LOW ESD S3

Hydrophobiertes Nubukleder; Atmungsaktives Textilfutter; Gepolsterte La-  
sche; Stahlkappe; Ganzflächige Einlegesohle ESD PRO black; Metallfreier  
Durchtrittschutz; PU/PU Sohle FUN

Hydrophobized nubuck leather; Fabric lining for natural ventilation;  
Padded tongue; Steel toe cap; Full-length inlay sole ESD PRO black;  
Non-metallic, penetration-resistant midsole; PU/PU sole FUN

**Norm Norm:** EN ISO 20345 S3 SRC, Form A

**Größen Sizes:** 38 - 48

**Artikel-Nr. Article no.:** 723391

### S3 MAVERICK BLACK-RED MID

! EXTRA SENKEL BEILIEGEND  
EXTRA LACES INCLUDED



### MAVERICK BLACK-RED MID ESD S3

Hydrophobiertes Nubukleder; Atmungsaktives Textilfutter; Gepolsterte La-  
sche; Stahlkappe; Ganzflächige Einlegesohle ESD PRO black; Metallfreier  
Durchtrittschutz; PU/PU Sohle FUN

Hydrophobized nubuck leather; Fabric lining for natural ventilation;  
Padded tongue; Steel toe cap; Full-length inlay sole ESD PRO black;  
Non-metallic, penetration-resistant midsole; PU/PU sole FUN

**Norm Norm:** EN ISO 20345 S3 SRC, Form B

**Größen Sizes:** 38 - 48

**Artikel-Nr. Article no.:** 763391



**S3 MAVERICK RED LOW**

**! LEDERFREIE AUSSTATTUNG**  
LEATHER-FREE EQUIPMENT



**MAVERICK RED LOW ESD S3**

Hydrophobierte Mikrofaser/Hydrophobiertes Textilmaterial; Atmungsaktives Textilfutter; Gepolsterte Lasche; Stahlkappe; Ganzflächige Einlegesohle ESD PRO black; Metallfreier Durchtrittschutz; PU/PU Sohle FUN; Lederfreie Ausstattung

Hydrophobized microfibre/Hydrophobized textile material; Fabric lining for natural ventilation; Padded tongue; Steel toe cap; Full-length inlay sole ESD PRO black; Non-metallic, penetration-resistant midsole; PU/PU sole FUN; Leather-free equipment

<b>Norm Norm:</b>	<b>EN ISO 20345 S3 SRC, Form A</b>
<b>Größen Sizes:</b>	<b>38 - 48</b>
<b>Artikel-Nr. Article no.:</b>	<b>723341</b>

**S3 MAVERICK RED MID**

**! LEDERFREIE AUSSTATTUNG**  
LEATHER-FREE EQUIPMENT



**MAVERICK RED MID ESD S3**

Hydrophobierte Mikrofaser/Hydrophobiertes Textilmaterial; Atmungsaktives Textilfutter; Gepolsterte Lasche; Stahlkappe; Ganzflächige Einlegesohle ESD PRO black; Metallfreier Durchtrittschutz; PU/PU Sohle FUN; Lederfreie Ausstattung

Hydrophobized microfibre/Hydrophobized textile material; Fabric lining for natural ventilation; Padded tongue; Steel toe cap; Full-length inlay sole ESD PRO black; Non-metallic, penetration-resistant midsole; PU/PU sole FUN; Leather-free equipment

<b>Norm Norm:</b>	<b>EN ISO 20345 S3 SRC, Form B</b>
<b>Größen Sizes:</b>	<b>38 - 48</b>
<b>Artikel-Nr. Article no.:</b>	<b>763341</b>

**S3 ROCKET WHITE-BLACK MID**

**! LEDERFREIE AUSSTATTUNG**  
LEATHER-FREE EQUIPMENT



**ROCKET WHITE-BLACK MID ESD S3**

Hydrophobierte Mikrofaser; Atmungsaktives Textilfutter; Gepolsterte Lasche; Stahlkappe; Ganzflächige Einlegesohle ESD PRO black; Metallfreier Durchtrittschutz; PU/PU Sohle FUN; Lederfreie Ausstattung

Hydrophobized microfibre; Fabric lining for natural ventilation; Padded tongue; Steel toe cap; Full-length inlay sole ESD PRO black; Non-metallic, penetration-resistant midsole; PU/PU sole FUN; Leather-free equipment

<b>Norm Norm:</b>	<b>EN ISO 20345 S3 SRC, Form B</b>
<b>Größen Sizes:</b>	<b>38 - 48</b>
<b>Artikel-Nr. Article no.:</b>	<b>763361</b>

# L10

## VOLL IM TREND – AUCH IN PUNCTO UMWELT

Cooler Look, lässiges Tragegefühl. Die L10-Serie ist ein echter Hingucker. Und hat es in sich: zertifizierte Sicherheit für die Schutzklassen S1 bis S3. Die neuen Lieblingsschuhe Ihrer Mitarbeiter – nicht nur am Arbeitsplatz.

### TOTALLY TRENDY – ALSO WITH REGARD TO THE ENVIRONMENT

A cool look and casual comfort. The L10 series is a real eye-catcher. And it has what it takes: certified safety for protection classes S1 to S3. Your employees' new favourite shoes and not just at work.





# SENSATION LOW ESD S2

Lässig und gemütlich – der SENSATION Low ESD S2 ist ein strapazierfähiger Sicherheitsschuh, der nicht nur optisch, sondern auch in Sachen Sicherheit überzeugt. Der modische Sneaker punktet durch sein geringes Gewicht und das nachhaltig produzierte Leder. Der ESD-fähige und atmungsaktive Schuh ist äußerst rutschhemmend, die Stahlkappe wehrt Gefahren erfolgreich ab.

Casual – the SENSATION Low ESD S2 is a hard-wearing safety shoe that will win you over with its safety features as well as its look. This fashionable trainer is a winner because of its low weight and sustainably produced leather. The ESD-capable and breathable shoe is extremely slip-resistant, and the steel toe cap effectively protects against dangers.



**ESD-GERECHTE  
AUSSTATTUNG**

ESD-EQUIPMENT



**HERVORRAGENDE  
RUTSCHHEMMUNG SRC**

EXCELLENT SLIP RESISTANCE SRC



**BIOACTIVE  
INNENFUTTER**

BIOACTIVE INNER LINING



**ZERTIFIZIERT  
GEMÄSS DGV REGEL 112-191**

CERTIFIED FOR ORTHOPAEDIC TREATMENTS



**GERINGES GEWICHT**

LOW WEIGHT



**NACHHALTIG  
PRODUZIERTES LEDER**

SUSTAINABLY PRODUCED LEATHER



**S1 BREEZER GREY LOW**



**BREEZER GREY LOW ESD S1**

Nubukleder; Atmungsaktives Textilfutter; Gepolsterte Lasche; Stahlkappe; Ganzflächige Einlegesohle ESD PRO grey; ESD-fähige Softvlies-Brandsohle; TPU/PU Sohle L10

Nubuck leather; Fabric lining for natural ventilation; Padded tongue; Steel toe cap; Full-Length inlay sole ESD PRO grey; Soft fleece ESD insole; TPU/PU sole L10

<b>Norm Norm:</b>	<b>EN ISO 20345 S1 SRC, Form A</b>
<b>Größen Sizes:</b>	<b>37 - 47</b>
<b>Artikel-Nr. Article no.:</b>	<b>72109</b>

**S1P BREEZER BLACK LOW**

**REFLEXMATERIAL NEONGELB**  
REFLECTIVE MATERIAL NEON YELLOW



**BREEZER BLACK LOW ESD S1P**

Nubukleder; Atmungsaktives Textilfutter; Gepolsterte Lasche; Stahlkappe; Ganzflächige Einlegesohle ESD PRO black; Metallfreier Durchtrittschutz; TPU/PU Sohle L10

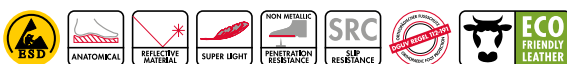
Nubuck leather; Fabric lining for natural ventilation; Padded tongue; Steel toe cap; Full-Length inlay sole ESD PRO black; Non-metallic, penetration-resistant midsole; TPU/PU sole L10

<b>Norm Norm:</b>	<b>EN ISO 20345 S1P SRC, Form A</b>
<b>Größen Sizes:</b>	<b>37 - 47</b>
<b>Artikel-Nr. Article no.:</b>	<b>721051</b>

**S1P BREEZER BLACK MID**

**REFLEXMATERIAL NEONGELB**  
REFLECTIVE MATERIAL NEON YELLOW

SOLANGE DER VORRAT REICHT  
LIMITED STOCK



**BREEZER BLACK MID ESD S1P**

Nubukleder; Atmungsaktives Textilfutter; Gepolsterte Lasche; Stahlkappe; Ganzflächige Einlegesohle ESD PRO black; Metallfreier Durchtrittschutz; TPU/PU Sohle L10

Nubuck leather; Fabric lining for natural ventilation; Padded tongue; Steel toe cap; Full-Length inlay sole ESD PRO black; Non-metallic, penetration-resistant midsole; TPU/PU sole L10

<b>Norm Norm:</b>	<b>EN ISO 20345 S1P SRC, Form B</b>
<b>Größen Sizes:</b>	<b>37 - 47</b>
<b>Artikel-Nr. Article no.:</b>	<b>761051</b>

**S1<sup>P</sup> PHIL**

SOLANGE DER VORRAT REICHT  
LIMITED STOCK



**PHIL ESD S1<sup>P</sup>**

Rindleder; Atmungsaktives Textilfutter; Gepolsterte Lasche; Stahlkappe; Ganzflächige Einlegesohle ESD PRO black; Metallfreier Durchtrittschutz; TPU/PU Sohle L10

Cowhide leather; Fabric lining for natural ventilation; Padded tongue; Steel toe cap; Full-length inlay sole ESD PRO black; Non-metallic, penetration-resistant midsole; TPU/PU sole L10

<b>Norm Norm:</b>	<b>EN ISO 20345 S1P SRC, Form A</b>
<b>Größen Sizes:</b>	<b>37 - 47</b>
<b>Artikel-Nr. Article no.:</b>	<b>72141</b>

**S1 PURE EASY LOW**

! **LEDERFREIE AUSSTATTUNG**  
LEATHER-FREE EQUIPMENT

! **MONO-PU SOHLE**  
MONO-PU SOLE



**PURE EASY ESD S1**

Mikrofaser; Atmungsaktives Textilfutter; Gepolsterte Lasche; Stahlkappe; Ganzflächige Einlegesohle ESD PRO grey; ESD-fähige Softvlies-Brandsohle; MONO-PU Sohle L10; Lederfreie Ausstattung

Microfibre; Fabric lining for natural ventilation; Padded tongue; Steel toe cap; Full-length inlay sole ESD PRO grey; Soft fleece ESD insole; MONO-PU sole L10; Leather-free equipment

<b>Norm Norm:</b>	<b>EN ISO 20345 S1 SRC, Form A</b>
<b>Größen Sizes:</b>	<b>37 - 47</b>
<b>Artikel-Nr. Article no.:</b>	<b>72322</b>



**S2 SENSATION LOW**

ERFOLGS-  
MODELL  
BESTSELLER

! EXTRA SENKEL BEILIEGEND  
EXTRA LACES INCLUDED



**SENSATION LOW ESD S2**

Hydrophobiertes Textilmaterial in Jeans-Optik/Hydrophobiertes Nubukleder; Textilfutter Bioactive; Gepolsterte Lasche; Stahlkappe; Ganzflächige Einlegesohle ESD PRO grey; ESD-fähige Softvlies-Brandsohle; TPU/PU Sohle L10

Hydrophobized textile material with jeans look/Hydrophobized nubuck leather; Fabric lining Bioactive; Padded tongue; Steel toe cap; Full-length inlay sole ESD PRO grey; Soft fleece ESD insole; TPU/PU sole L10

**Norm Norm:** EN ISO 20345 S2 SRC, Form A

**Größen Sizes:** 37 - 48

**Artikel-Nr. Article no.:** 72106

**S2 SENSATION MID**

ERFOLGS-  
MODELL  
BESTSELLER

! EXTRA SENKEL BEILIEGEND  
EXTRA LACES INCLUDED



**SENSATION MID ESD S2**

Hydrophobiertes Textilmaterial in Jeans-Optik/Hydrophobiertes Nubukleder; Textilfutter Bioactive; Gepolsterte Lasche; Stahlkappe; Ganzflächige Einlegesohle ESD PRO grey; ESD-fähige Softvlies-Brandsohle; TPU/PU Sohle L10

Hydrophobized textile material with jeans look/Hydrophobized nubuck leather; Fabric lining Bioactive; Padded tongue; Steel toe cap; Full-length inlay sole ESD PRO grey; Soft fleece ESD insole; TPU/PU sole L10

**Norm Norm:** EN ISO 20345 S2 SRC, Form B

**Größen Sizes:** 37 - 48

**Artikel-Nr. Article no.:** 76106



**S2 SKATER**




**BSD** **ANATOMICAL** **SUPER LIGHT** **SRC** **SIP RESISTANCE** **ECO FRIENDLY LEATHER**

**SKATER ESD S2**

Rindleder; Atmungsaktives Textilfutter; Gepolsterte Lasche; Stahlkappe; Ganzflächige Einlegesohle ESD PRO grey; ESD-fähige Softvlies-Brandsohle; TPU/PU Sohle L10

Cowhide leather; Fabric lining for natural ventilation; Padded tongue; Steel toe cap; Full-length inlay sole ESD PRO grey; Soft fleece ESD insole; TPU/PU sole L10

<b>Norm Norm:</b>	<b>EN ISO 20345 S2 SRC, Form A</b>
<b>Größen Sizes:</b>	<b>37 - 48</b>
<b>Artikel-Nr. Article no.:</b>	<b>72123</b>

**S2 STRIKE LOW**

**SOLANGE DER VORRAT REICHT LIMITED STOCK**




**6 mm ABSATZKANTE**  
6 mm HEEL BREAST

**BSD** **ANATOMICAL** **REFLECTIVE MATERIAL** **SUPER LIGHT** **SRC** **SIP RESISTANCE** **ECO FRIENDLY LEATHER** **trevira BIOACTIVE**

**STRIKE LOW ESD S2**

Hydrophobiertes Nubukleder; Textilfutter Bioactive; Gepolsterte Lasche; Stahlkappe; Ganzflächige Einlegesohle ESD PRO grey; ESD-fähige Softvlies-Brandsohle; TPU/PU Sohle UP

Hydrophobized nubuck leather; Fabric lining Bioactive; Padded tongue; Steel toe cap; Full-length inlay sole ESD PRO grey; Soft fleece ESD insole; TPU/PU sole UP

<b>Norm Norm:</b>	<b>EN ISO 20345 S2 SRC, Form A</b>
<b>Größen Sizes:</b>	<b>39 - 47</b>
<b>Artikel-Nr. Article no.:</b>	<b>72125</b>

**S2 STRIKE MID**

**SOLANGE DER VORRAT REICHT LIMITED STOCK**




**6 mm ABSATZKANTE**  
6 mm HEEL BREAST

**BSD** **ANATOMICAL** **REFLECTIVE MATERIAL** **SUPER LIGHT** **SRC** **SIP RESISTANCE** **ECO FRIENDLY LEATHER** **trevira BIOACTIVE**

**STRIKE MID ESD S2**

Hydrophobiertes Nubukleder; Textilfutter Bioactive; Gepolsterte Lasche; Stahlkappe; Ganzflächige Einlegesohle ESD PRO grey; ESD-fähige Softvlies-Brandsohle; TPU/PU Sohle UP

Hydrophobized nubuck leather; Fabric lining Bioactive; Padded tongue; Steel toe cap; Full-length inlay sole ESD PRO grey; Soft fleece ESD insole; TPU/PU sole UP

<b>Norm Norm:</b>	<b>EN ISO 20345 S2 SRC, Form B</b>
<b>Größen Sizes:</b>	<b>39 - 47</b>
<b>Artikel-Nr. Article no.:</b>	<b>72125</b>

**S2 MAROON LOW**

**! LEDERFUTTER**  
LEATHER LINING



**MAROON LOW ESD S2**

Rindleder; Lederfutter; Gepolsterte Lasche; Stahlkappe; Ganzflächige Einlegesohle ESD PRO beige; ESD-fähige Softvlies-Brandsohle; TPU/PU Sohle L10

Cowhide leather; Leather lining; Padded tongue; Steel toe cap; Full-length inlay sole ESD PRO beige; Soft fleece ESD insole; TPU/PU sole L10

<b>Norm Norm:</b>	<b>EN ISO 20345 S2 SRC, Form A</b>
<b>Größen Sizes:</b>	<b>37 - 47</b>
<b>Artikel-Nr. Article no.:</b>	<b>72110</b>

**S2 ONYX LOW**

**! LEDERFUTTER**  
LEATHER LINING



**ONYX LOW ESD S2**

Rindleder; Lederfutter; Gepolsterte Lasche; Stahlkappe; Ganzflächige Einlegesohle ESD PRO beige; ESD-fähige Softvlies-Brandsohle; TPU/PU Sohle L10

Cowhide leather; Leather lining; Padded tongue; Steel toe cap; Full-length inlay sole ESD PRO beige; Soft fleece ESD insole; TPU/PU sole L10

<b>Norm Norm:</b>	<b>EN ISO 20345 S2 SRC, Form A</b>
<b>Größen Sizes:</b>	<b>37 - 47</b>
<b>Artikel-Nr. Article no.:</b>	<b>72112</b>



**S2 PURE SLIPPER LOW**

**! LEDERFREIE AUSSTATTUNG**  
LEATHER-FREE EQUIPMENT

**! MONO-PU SOHLE**  
MONO-PU SOLE



**PURE SLIPPER LOW ESD S2**

Hydrophobierte Mikrofaser; Atmungsaktives Textilfutter; Stahlkappe; Ganzflächige Einlegesohle ESD PRO grey; ESD-fähige Softvlies-Brandsohle; MONO-PU Sohle L10; Lederfreie Ausstattung

Hydrophobized microfibre; Fabric lining for natural ventilation; Steel toe cap; Full-length inlay sole ESD PRO grey; Soft fleece ESD insole; MONO-PU sole L10; Leather-free equipment

**Norm Norm:** EN ISO 20345 S2 SRC, Form A  
**Größen Sizes:** 37 - 47  
**Artikel-Nr. Article no.:** 72312

**S3 GHOST LOW**

**! LEDERFREIE AUSSTATTUNG**  
LEATHER-FREE EQUIPMENT

**! MONO-PU SOHLE**  
MONO-PU SOLE



**GHOST LOW ESD S3**

Hydrophobierte Mikrofaser; Atmungsaktives Textilfutter; Gepolsterte Lasche; Stahlkappe; Ganzflächige Einlegesohle ESD PRO grey; Metallfreier Durchtrittschutz; MONO-PU Sohle L10; Lederfreie Ausstattung

Hydrophobized microfibre; Fabric lining for natural ventilation; Padded tongue; Steel toe cap; Full-length inlay sole ESD PRO grey; Non-metallic, penetration-resistant midsole; MONO-PU sole L10; Leather-free equipment

**Norm Norm:** EN ISO 20345 S3 SRC, Form A  
**Größen Sizes:** 37 - 47  
**Artikel-Nr. Article no.:** 72071

**S3 GHOST MID**

SOLANGE DER VORRAT REICHT  
LIMITED STOCK

**! LEDERFREIE AUSSTATTUNG**  
LEATHER-FREE EQUIPMENT

**! MONO-PU SOHLE**  
MONO-PU SOLE



**GHOST MID ESD S3**

Hydrophobierte Mikrofaser; Atmungsaktives Textilfutter; Gepolsterte Lasche; Stahlkappe; Ganzflächige Einlegesohle ESD PRO grey; Metallfreier Durchtrittschutz; MONO-PU Sohle L10; Lederfreie Ausstattung

Hydrophobized microfibre; Fabric lining for natural ventilation; Padded tongue; Steel toe cap; Full-length inlay sole ESD PRO grey; Non-metallic, penetration-resistant midsole; MONO-PU sole L10; Leather-free equipment

**Norm Norm:** EN ISO 20345 S3 SRC, Form B  
**Größen Sizes:** 37 - 47  
**Artikel-Nr. Article no.:** 76071

### S3 CHECKER LOW

! **LEDERFUTTER**  
LEATHER LINING



### CHECKER LOW ESD S3

Hydrophobiertes Nubukleder/Hydrophobiertes Textilmaterial CORDURA®; Lederfutter; Gepolsterte Lasche; Stahlkappe; Ganzflächige Einlegesohle ESD PRO beige; Metallfreier Durchtrittschutz; TPU/PU Sohle L10

Hydrophobized nubuck leather/Hydrophobized textile material CORDURA®; Leather lining; Padded tongue; Steel toe cap; Full-length inlay sole ESD PRO beige; Non-metallic, penetration-resistant midsole; TPU/PU sole L10

<b>Norm Norm:</b>	<b>EN ISO 20345 S3 SRC, Form A</b>
<b>Größen Sizes:</b>	<b>37 - 47</b>
<b>Artikel-Nr. Article no.:</b>	<b>721061</b>

### S3 SENSATION UP LOW

ERFOLGS-MODELL  
BESTSELLER

! **6 mm ABSATZKANTE**  
6 mm HEEL BREAST

! **EXTRA SENKEL BEILIEGEND**  
EXTRA LACES INCLUDED



### SENSATION UP LOW ESD S3

Hydrophobiertes Textilmaterial in Jeans-Optik/Hydrophobiertes Nubukleder; Textilfutter Bioactive; Gepolsterte Lasche; Stahlkappe; Ganzflächige Einlegesohle ESD PRO black; Metallfreier Durchtrittschutz; TPU/PU Sohle UP

Hydrophobized textile material with jeans look/Hydrophobized nubuck leather; Fabric lining Bioactive; Padded tongue; Steel toe cap; Full-length inlay sole ESD PRO black; Non-metallic, penetration-resistant midsole; TPU/PU sole UP

<b>Norm Norm:</b>	<b>EN ISO 20345 S3 SRC, Form A</b>
<b>Größen Sizes:</b>	<b>39 - 47</b>
<b>Artikel-Nr. Article no.:</b>	<b>72201</b>

### S3 SENSATION UP MID

! **6 mm ABSATZKANTE**  
6 mm HEEL BREAST

! **EXTRA SENKEL BEILIEGEND**  
EXTRA LACES INCLUDED



### SENSATION UP MID ESD S3

Hydrophobiertes Textilmaterial in Jeans-Optik/Hydrophobiertes Nubukleder; Textilfutter Bioactive; Gepolsterte Lasche; Stahlkappe; Ganzflächige Einlegesohle ESD PRO black; Metallfreier Durchtrittschutz; TPU/PU Sohle UP

Hydrophobized textile material with jeans look/Hydrophobized nubuck leather; Fabric lining Bioactive; Padded tongue; Steel toe cap; Full-length inlay sole ESD PRO black; Non-metallic, penetration-resistant midsole; TPU/PU sole UP

<b>Norm Norm:</b>	<b>EN ISO 20345 S3 SRC, Form B</b>
<b>Größen Sizes:</b>	<b>39 - 47</b>
<b>Artikel-Nr. Article no.:</b>	<b>76201</b>



**S3 DELUXE LOW**

**! 6 mm ABSATZKANTE**  
6 mm HEEL BREAST

**Norm Norm:** EN ISO 20345 S3 SRC, Form A  
**Größen Sizes:** 39 - 47  
**Artikel-Nr. Article no.:** 722081

**DELUXE LOW ESD S3**  
Rindleder waxy im Vintage-Design; Atmungsaktives Textilfutter; Geschlossene, gepolsterte Lasche; Stahlkappe; Ganzflächige Einlegesohle ESD PRO black; Metallfreier Durchtrittschutz; TPU/PU Sohle UP; PU-Spitzenschutz

Waxy cowhide leather with vintage style; Fabric lining for natural ventilation; Full, padded bellows tongue; Steel toe cap; Full-length inlay sole ESD PRO black; Non-metallic, penetration-resistant midsole; TPU/PU sole UP; PU toe protection

**Norm Norm:** EN ISO 20345 S3 SRC, Form A  
**Größen Sizes:** 39 - 47  
**Artikel-Nr. Article no.:** 722081

**S3 DELUXE MID**

**! 6 mm ABSATZKANTE**  
6 mm HEEL BREAST

**Norm Norm:** EN ISO 20345 S3 SRC, Form B  
**Größen Sizes:** 39 - 47  
**Artikel-Nr. Article no.:** 762081

**DELUXE MID ESD S3**  
Rindleder waxy im Vintage-Design; Atmungsaktives Textilfutter; Geschlossene, gepolsterte Lasche; Stahlkappe; Ganzflächige Einlegesohle ESD PRO black; Metallfreier Durchtrittschutz; TPU/PU Sohle UP; PU-Spitzenschutz

Waxy cowhide leather with vintage style; Fabric lining for natural ventilation; Full, padded bellows tongue; Steel toe cap; Full-length inlay sole ESD PRO black; Non-metallic, penetration-resistant midsole; TPU/PU sole UP; PU toe protection

**Norm Norm:** EN ISO 20345 S3 SRC, Form B  
**Größen Sizes:** 39 - 47  
**Artikel-Nr. Article no.:** 762081

**S3 DELUXE GTX MID**

**! 6 mm ABSATZKANTE**  
6 mm HEEL BREAST

**! GORE-TEX KLIMAMEMBRAN**  
GORE-TEX CLIMATE MEMBRANE

**Norm Norm:** EN ISO 20345 S3 CI/SRC, Form B  
**Größen Sizes:** 39 - 47  
**Artikel-Nr. Article no.:** 762091

**DELUXE GTX MID ESD S3 CI**  
Rindleder waxy im Vintage-Design; GORE-TEX Performance Comfort Footwear; Geschlossene, gepolsterte Lasche; Stahlkappe; Ganzflächige Einlegesohle ESD PRO black; ESD-fähige Softvlies-Brandsohle; Stahlzwischensohle; TPU/PU Sohle UP; PU-Spitzenschutz

Waxy cowhide leather with vintage style; GORE-TEX Performance Comfort Footwear; Full, padded bellows tongue; Steel toe cap; Full-length inlay sole ESD PRO black; Soft fleece ESD insole; Steel midsole; TPU/PU sole UP; PU toe protection

**Norm Norm:** EN ISO 20345 S3 CI/SRC, Form B  
**Größen Sizes:** 39 - 47  
**Artikel-Nr. Article no.:** 762091

### S3 VINTAGE LOW

ERFOLGS-  
MODELL  
BESTSELLER

! EXTRA SENKEL BEILIEGEND  
EXTRA LACES INCLUDED



### VINTAGE LOW ESD S3

Rindleder waxy im Vintage-Design; Textilfutter Bioactive; Gepolsterte Lasche; Stahlkappe; Ganzflächige Einlegesohle ESD PRO grey; Metallfreier Durchtrittschutz; TPU/PU Sohle L10

Waxy cowhide leather with vintage style; Fabric lining Bioactive; Padded tongue; Steel toe cap; Full-length inlay sole ESD PRO grey; Non-metallic, penetration-resistant midsole; TPU/PU sole L10

<b>Norm Norm:</b>	<b>EN ISO 20345 S3 SRC, Form A</b>
<b>Größen Sizes:</b>	<b>37 - 48</b>
<b>Artikel-Nr. Article no.:</b>	<b>721071</b>

### S3 VINTAGE MID

ERFOLGS-  
MODELL  
BESTSELLER

! EXTRA SENKEL BEILIEGEND  
EXTRA LACES INCLUDED



### VINTAGE MID ESD S3

Rindleder waxy im Vintage-Design; Textilfutter Bioactive; Gepolsterte Lasche; Stahlkappe; Ganzflächige Einlegesohle ESD PRO grey; Metallfreier Durchtrittschutz; TPU/PU Sohle L10

Waxy cowhide leather with vintage style; Fabric lining Bioactive; Padded tongue; Steel toe cap; Full-length inlay sole ESD PRO grey; Non-metallic, penetration-resistant midsole; TPU/PU sole L10

<b>Norm Norm:</b>	<b>EN ISO 20345 S3 SRC, Form B</b>
<b>Größen Sizes:</b>	<b>37 - 48</b>
<b>Artikel-Nr. Article no.:</b>	<b>761071</b>



**S3 SHADOW LOW**

**! LEDERFUTTER**  
LEATHER LINING

**! EXTRA SENKEL BEILIEGEND**  
EXTRA LACES INCLUDED

**SHADOW LOW ESD S3**

Rindleder; Lederfutter; Gepolsterte Lasche; Stahlkappe; Ganzflächige Einlegesohle ESD PRO beige; Metallfreier Durchtrittschutz; TPU/PU Sohle L10

Cowhide leather; Leather lining; Padded tongue; Steel toe cap; Full-length inlay sole ESD PRO beige; Non-metallic, penetration-resistant midsole; TPU/PU sole L10

<b>Norm Norm:</b>	<b>EN ISO 20345 S3 SRC, Form A</b>
<b>Größen Sizes:</b>	<b>37 - 47</b>
<b>Artikel-Nr. Article no.:</b>	<b>721081</b>

**S3 SHADOW MID**

**! LEDERFUTTER**  
LEATHER LINING

**! EXTRA SENKEL BEILIEGEND**  
EXTRA LACES INCLUDED

**SHADOW MID ESD S3**

Rindleder; Lederfutter; Gepolsterte Lasche; Stahlkappe; Ganzflächige Einlegesohle ESD PRO beige; Metallfreier Durchtrittschutz; TPU/PU Sohle L10

Cowhide leather; Leather lining; Padded tongue; Steel toe cap; Full-length inlay sole ESD PRO beige; Non-metallic, penetration-resistant midsole; TPU/PU sole L10

<b>Norm Norm:</b>	<b>EN ISO 20345 S3 SRC, Form B</b>
<b>Größen Sizes:</b>	<b>37 - 47</b>
<b>Artikel-Nr. Article no.:</b>	<b>761081</b>

**S3 EMOTION**

**EMOTION ESD S3**

Nubukleder im Vintage-Design; Textilfutter Bioactive; Gepolsterte Lasche; Stahlkappe; Ganzflächige Einlegesohle ESD PRO beige; Metallfreier Durchtrittschutz; TPU/PU Sohle L10

Nubuck leather with vintage style; Fabric lining Bioactive; Padded tongue; Steel toe cap; Full-length inlay sole ESD PRO beige; Non-metallic, penetration-resistant midsole; TPU/PU sole L10

<b>Norm Norm:</b>	<b>EN ISO 20345 S3 SRC, Form B</b>
<b>Größen Sizes:</b>	<b>37 - 48</b>
<b>Artikel-Nr. Article no.:</b>	<b>761091</b>

### S3 VINTAGE PIRATE LOW

! **GROBSTOLLIGES 4,5 mm PROFIL**  
4.5 mm TREAD SOLE

! **EXTRA SENKEL BEILIEGEND**  
EXTRA LACES INCLUDED



### VINTAGE PIRATE LOW ESD S3

Rindleder waxy im Vintage-Design; Textilfutter Bioactive; Geschlossene, gepolsterte Lasche; Stahlkappe; Ganzflächige Einlegesohle ESD PRO grey; Metallfreier Durchtrittschutz; Grobstollige GUMMI/PU Sohle L10 PIRATE; Abriebfester Spitzenschutz

Waxy cowhide leather with vintage style; Fabric lining Bioactive; Full, padded bellows tongue; Steel toe cap; Full-length inlay sole ESD PRO grey; Non-metallic, penetration-resistant midsole; RUBBER/PU tread sole L10 PIRATE; Abrasion-proof toe protection

<b>Norm Norm:</b>	<b>EN ISO 20345 S3 SRC, Form A</b>
<b>Größen Sizes:</b>	<b>37 - 47</b>
<b>Artikel-Nr. Article no.:</b>	<b>722071</b>

### S3 VINTAGE PIRATE MID

! **GROBSTOLLIGES 4,5 mm PROFIL**  
4.5 mm TREAD SOLE

! **EXTRA SENKEL BEILIEGEND**  
EXTRA LACES INCLUDED



### VINTAGE PIRATE MID ESD S3

Rindleder waxy im Vintage-Design; Textilfutter Bioactive; Geschlossene, gepolsterte Lasche; Stahlkappe; Ganzflächige Einlegesohle ESD PRO grey; Metallfreier Durchtrittschutz; Grobstollige GUMMI/PU Sohle L10 PIRATE; Abriebfester Spitzenschutz

Waxy cowhide leather with vintage style; Fabric lining Bioactive; Full, padded bellows tongue; Steel toe cap; Full-length inlay sole ESD PRO grey; Non-metallic, penetration-resistant midsole; RUBBER/PU tread sole L10 PIRATE; Abrasion-proof toe protection

<b>Norm Norm:</b>	<b>EN ISO 20345 S3 SRC, Form B</b>
<b>Größen Sizes:</b>	<b>37 - 47</b>
<b>Artikel-Nr. Article no.:</b>	<b>762071</b>

### S3 DESPERADO

! **GROBSTOLLIGES 4,5 mm PROFIL**  
4.5 mm TREAD SOLE

! **WINTERSTIEFEL**  
WINTERBOOT



### DESPERADO ESD S3

Rindleder waxy im Vintage-Design; Warmfutter; Gepolsterte Lasche; Stahlkappe; Ganzflächige Warmvlies Einlegesohle ESD; Metallfreier Durchtrittschutz; Grobstollige GUMMI/PU Sohle L10 PIRATE

Waxy cowhide leather with vintage style; Warm lining; Padded tongue; Steel toe cap; Full-length warm fleece ESD inlay sole; Non-metallic, penetration-resistant midsole; RUBBER/PU tread sole L10 PIRATE

<b>Norm Norm:</b>	<b>EN ISO 20345 S3 SRC/CI, Form B</b>
<b>Größen Sizes:</b>	<b>37 - 47</b>
<b>Artikel-Nr. Article no.:</b>	<b>782071</b>

**S3 STRIKE PIRATE LOW**



**STRIKE PIRATE LOW ESD S3**

Hydrophobiertes Nubukleder; Textilfutter Bioactive; Gepolsterte Lasche; Stahlkappe; Ganzflächige Einlegesohle ESD PRO grey; Metallfreier Durchtrittschutz; Grobstollige GUMMI/PU Sohle L10 PIRATE

Hydrophobized nubuck leather; Fabric lining Bioactive; Padded tongue; Steel toe cap; Full-Length inlay sole ESD PRO grey; Non-metallic, penetration-resistant midsole; RUBBER/PU tread sole L10 PIRATE

**Norm Norm:** EN ISO 20345 S3 SRC, Form A

**Größen Sizes:** 39 - 47

**Artikel-Nr. Article no.:** 722061

**S3 STRIKE PIRATE MID**



**STRIKE PIRATE MID ESD S3**

Hydrophobiertes Nubukleder; Textilfutter Bioactive; Gepolsterte Lasche; Stahlkappe; Ganzflächige Einlegesohle ESD PRO grey; Metallfreier Durchtrittschutz; Grobstollige GUMMI/PU Sohle L10 PIRATE

Hydrophobized nubuck leather; Fabric lining Bioactive; Padded tongue; Steel toe cap; Full-Length inlay sole ESD PRO grey; Non-metallic, penetration-resistant midsole; RUBBER/PU tread sole L10 PIRATE

**Norm Norm:** EN ISO 20345 S3 SRC, Form B

**Größen Sizes:** 39 - 47

**Artikel-Nr. Article no.:** 762061



# MISS L10

## STYLE, ABER OHO

Alles andere als brav und langweilig. MISS L10, gemacht für modebewusste Frauen von heute. Sportlich selbstsicher – ohne die geringsten Kompromisse in Sachen Sicherheit in den Schutzklassen S1 bis S3. Schuhe mit „Die will ich haben“-Faktor.

### WHAT STYLE!

Anything but well-behaved and boring. MISS L10, designed for the fashion-conscious women of today. Sporty and confident, without compromising safety in protection classes S1 to S3. Shoes with the “Must have” factor.



# VINTAGE LADY MID ESD S3

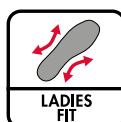
Der VINTAGE Lady Mid ESD S3 ist ein Sicherheitsschuh, der mit seiner schmalen Passform besonders auf die Bedürfnisse von Frauenfüßen eingeht. Der Sicherheitsstiefel punktet mit seiner modischen Optik und dem hervorragenden Tragekomfort. Das robuste Rindleder wurde in Deutschland unter hohen sozialen und ökologischen Standards gefertigt. Der S3-Sicherheitsstiefel mit Stahlkappe und metallfreier Durchtrittshemmung bietet höchste Sicherheit und Qualität für Frauenfüße.

The VINTAGE Lady Mid ESD S3 is a safety shoe that responds – with its narrow fit – especially to the needs of women. This safety boot is a winner thanks to its fashionable look and excellent wearing comfort. The robust cowhide leather was made in Germany in compliance with high social and ecologic standards. The S3 safety boot with steel toe cap and metal-free penetration protection offers the highest safety and quality for women’s feet.



**ESD-GERECHTE  
AUSSTATTUNG**

ESD-EQUIPMENT



**FUSSGERECHTE  
DAMENPASSFORM**

PERFECT FIT FOR WOMEN



**NACHHALTIG  
PRODUZIERTES LEDER**

SUSTAINABLY PRODUCED LEATHER



**GERINGES GEWICHT**

LOW WEIGHT



**TRENDIGES DESIGN**

TRENDY DESIGN

**ZERTIFIZIERT  
GEMÄSS DGUV REGEL 112-191**

CERTIFIED FOR ORTHOPAEDIC TREATMENTS



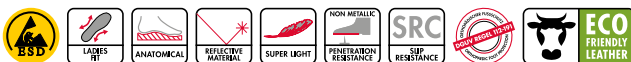
**HERVORRAGENDE  
RUTSCHHEMMUNG SRC**

EXCELLENT SLIP RESISTANCE SRC



## S1P BREEZER LADY BLACK LOW

! REFLEXMATERIAL NEONGELB  
REFLECTIVE MATERIAL NEON YELLOW



## BREEZER LADY BLACK LOW ESD S1P

Nubukleder; Atmungsaktives Textilfutter; Gepolsterte Lasche; Stahlkappe; Ganzflächige Einlegesohle ESD PRO Lady black; Metallfreier Durchtrittschutz; TPU/PU Sohle MISS L10

Nubuck leather; Fabric lining for natural ventilation; Padded tongue; Steel toe cap; Full-length inlay sole ESD PRO Lady black; Non-metallic, penetration-resistant midsole; TPU/PU sole MISS L10

Norm Norm:	EN ISO 20345 S1P SRC, Form A
Größen Sizes:	35 - 42
Artikel-Nr. Article no.:	74121

## S2 SENSATION LADY LOW

! EXTRA SENKEL BEILIEGEND  
EXTRA LACES INCLUDED

ERFOLGS-  
MODELL  
BESTSELLER



## SENSATION LADY LOW ESD S2

Hydrophobiertes Textilmaterial in Jeans-Optik/Hydrophobiertes Nubukleder; Textilfutter Bioactive; Gepolsterte Lasche; Stahlkappe; Ganzflächige Einlegesohle ESD PRO Lady grey; ESD-fähige Softvlies-Brandsohle; TPU/PU Sohle MISS L10

Hydrophobized textile material with jeans look/Hydrophobized nubuck leather; Fabric lining Bioactive; Padded tongue; Steel toe cap; Full-length inlay sole ESD PRO Lady grey; Soft fleece ESD insole; TPU/PU sole MISS L10

Norm Norm:	EN ISO 20345 S2 SRC, Form A
Größen Sizes:	35 - 42
Artikel-Nr. Article no.:	74106

## S2 SENSATION LADY MID

! EXTRA SENKEL BEILIEGEND  
EXTRA LACES INCLUDED



## SENSATION LADY MID ESD S2

Hydrophobiertes Textilmaterial in Jeans-Optik/Hydrophobiertes Nubukleder; Textilfutter Bioactive; Gepolsterte Lasche; Stahlkappe; Ganzflächige Einlegesohle ESD PRO Lady grey; ESD-fähige Softvlies-Brandsohle; TPU/PU Sohle MISS L10

Hydrophobized textile material with jeans look/Hydrophobized nubuck leather; Fabric lining Bioactive; Padded tongue; Steel toe cap; Full-length inlay sole ESD PRO Lady grey; Soft fleece ESD insole; TPU/PU sole MISS L10

Norm Norm:	EN ISO 20345 S2 SRC, Form B
Größen Sizes:	35 - 42
Artikel-Nr. Article no.:	74206



**S1 PURE LADY EASY**

**! LEDERFREIE AUSSTATTUNG**  
LEATHER-FREE EQUIPMENT

**! MONO-PU SOHLE**  
MONO-PU SOLE




**BSD** **LADIES FIT** **ANATOMICAL** **SUPER LIGHT** **SRC** **SIP RESISTANCE** **NON-METALLIC PENETRATION RESISTANCE**

**PURE LADY EASY ESD S1**

Mikrofaser; Atmungsaktives Textilfutter; Gepolsterte Lasche; Stahlkappe; Ganzflächige Einlegesohle ESD PRO Lady grey; ESD-fähige Softvlies-Brandsohle; MONO-PU Sohle MISS L10; Lederfreie Ausstattung

Microfibre; Fabric lining for natural ventilation; Padded tongue; Steel toe cap; Full-length inlay sole ESD PRO Lady grey; Soft fleece ESD insole; MONO-PU sole MISS L10; Leather-free equipment

<b>Norm Norm:</b>	<b>EN ISO 20345 S1 SRC, Form A</b>
<b>Größen Sizes:</b>	<b>35 - 42</b>
<b>Artikel-Nr. Article no.:</b>	<b>74422</b>

**S3 GHOST LADY LOW**

**! LEDERFREIE AUSSTATTUNG**  
LEATHER-FREE EQUIPMENT

**! MONO-PU SOHLE**  
MONO-PU SOLE




**BSD** **LADIES FIT** **ANATOMICAL** **REFLECTIVE MATERIAL** **SUPER LIGHT** **NON-METALLIC PENETRATION RESISTANCE** **SRC** **SIP RESISTANCE** **NON-METALLIC PENETRATION RESISTANCE**

**GHOST LADY LOW ESD S3**

Hydrophobierte Mikrofaser; Atmungsaktives Textilfutter; Gepolsterte Lasche; Stahlkappe; Ganzflächige Einlegesohle ESD PRO Lady grey; Metallfreier Durchtrittschutz; MONO-PU Sohle MISS L10; Lederfreie Ausstattung

Hydrophobized microfibre; Fabric lining for natural ventilation; Padded tongue; Steel toe cap; Full-length inlay sole ESD PRO Lady grey; Non-metallic, penetration-resistant midsole; MONO-PU sole MISS L10; Leather-free equipment

<b>Norm Norm:</b>	<b>EN ISO 20345 S3 SRC, Form A</b>
<b>Größen Sizes:</b>	<b>35 - 42</b>
<b>Artikel-Nr. Article no.:</b>	<b>74171</b>

**S3 GHOST LADY MID**

**! LEDERFREIE AUSSTATTUNG**  
LEATHER-FREE EQUIPMENT

**! MONO-PU SOHLE**  
MONO-PU SOLE

SOLANGE DER VORRAT REICHT  
LIMITED STOCK




**BSD** **LADIES FIT** **ANATOMICAL** **REFLECTIVE MATERIAL** **SUPER LIGHT** **NON-METALLIC PENETRATION RESISTANCE** **SRC** **SIP RESISTANCE** **NON-METALLIC PENETRATION RESISTANCE**

**GHOST LADY MID ESD S3**

Hydrophobierte Mikrofaser; Atmungsaktives Textilfutter; Gepolsterte Lasche; Stahlkappe; Ganzflächige Einlegesohle ESD PRO Lady grey; Metallfreier Durchtrittschutz; MONO-PU Sohle MISS L10; Lederfreie Ausstattung

Hydrophobized microfibre; Fabric lining for natural ventilation; Padded tongue; Steel toe cap; Full-length inlay sole ESD PRO Lady grey; Non-metallic, penetration-resistant midsole; MONO-PU sole MISS L10; Leather-free equipment

<b>Norm Norm:</b>	<b>EN ISO 20345 S3 SRC, Form B</b>
<b>Größen Sizes:</b>	<b>35 - 42</b>
<b>Artikel-Nr. Article no.:</b>	<b>74271</b>

### S3 VINTAGE LADY LOW

! EXTRA SENKEL BEILIEGEND  
EXTRA LACES INCLUDED



### VINTAGE LADY LOW ESD S3

Rindleder waxy im Vintage-Design; Textilfutter Bioactive; Gepolsterte Lasche; Stahlkappe; Ganzflächige Einlegesohle ESD PRO Lady grey; Metallfreier Durchtrittschutz; TPU/PU Sohle MISS L10

Waxy cowhide leather with vintage style; Fabric lining Bioactive; Padded tongue; Steel toe cap; Full-length inlay sole ESD PRO Lady grey; Non-metallic, penetration-resistant midsole; TPU/PU sole MISS L10

Norm Norm:	EN ISO 20345 S3 SRC, Form A
Größen Sizes:	35 - 42
Artikel-Nr. Article no.:	74101

### S3 VINTAGE LADY MID

! EXTRA SENKEL BEILIEGEND  
EXTRA LACES INCLUDED



### VINTAGE LADY MID ESD S3

Rindleder waxy im Vintage-Design; Textilfutter Bioactive; Gepolsterte Lasche; Stahlkappe; Ganzflächige Einlegesohle ESD PRO Lady grey; Metallfreier Durchtrittschutz; TPU/PU Sohle MISS L10

Waxy cowhide leather with vintage style; Fabric lining Bioactive; Padded tongue; Steel toe cap; Full-length inlay sole ESD PRO Lady grey; Non-metallic, penetration-resistant midsole; TPU/PU sole MISS L10

Norm Norm:	EN ISO 20345 S3 SRC, Form B
Größen Sizes:	35 - 42
Artikel-Nr. Article no.:	74201

### S3 CHECKER LADY MID

SOLANGE DER VORRAT REICHT  
LIMITED STOCK

! LEDERFUTTER  
LEATHER LINING



### CHECKER LADY MID ESD S3

Hydrophobiertes Nubukleder/Hydrophobiertes Textilmaterial CORDURA®; Lederfutter; Gepolsterte Lasche; Stahlkappe; Ganzflächige Einlegesohle ESD PRO Lady beige; Metallfreier Durchtrittschutz; TPU/PU Sohle MISS L10

Hydrophobized nubuck leather/Hydrophobized textile material CORDURA®; Leather lining; Padded tongue; Steel toe cap; Full-length inlay sole ESD PRO Lady beige; Non-metallic, penetration-resistant midsole; TPU/PU sole MISS L10

Norm Norm:	EN ISO 20345 S3 SRC, Form B
Größen Sizes:	35 - 42
Artikel-Nr. Article no.:	74231

### S3 VINTAGE LADY BLACK LOW

! **LEDERFUTTER**  
LEATHER LINING



### VINTAGE LADY BLACK LOW ESD S3

Rindleder; Lederfutter; Gepolsterte Lasche; Stahlkappe; Ganzflächige Einlegesohle ESD PRO Lady beige; Metallfreier Durchtrittschutz; TPU/PU Sohle MISS L10

Cowhide leather; Leather lining; Padded tongue; Steel toe cap; Full-length inlay sole ESD PRO Lady beige; Non-metallic, penetration-resistant midsole; TPU/PU sole MISS L10

**Norm Norm:** EN ISO 20345 S3 SRC, Form A

**Größen Sizes:** 35 - 42

**Artikel-Nr. Article no.:** 74151

### S3 VINTAGE LADY BLACK MID

! **LEDERFUTTER**  
LEATHER LINING



### VINTAGE LADY BLACK MID ESD S3

Rindleder; Lederfutter; Gepolsterte Lasche; Stahlkappe; Ganzflächige Einlegesohle ESD PRO Lady beige; Metallfreier Durchtrittschutz; TPU/PU Sohle MISS L10

Cowhide leather; Leather lining; Padded tongue; Steel toe cap; Full-length inlay sole ESD PRO Lady beige; Non-metallic, penetration-resistant midsole; TPU/PU sole MISS L10

**Norm Norm:** EN ISO 20345 S3 SRC, Form B

**Größen Sizes:** 35 - 42

**Artikel-Nr. Article no.:** 74251



# NOVA

## SUPERNOVA GESICHTET!

Jetzt kommt sie: nur in euren Größen, Ladys, und mit der Passform, die ihr braucht! Sicher für alle Situationen im Job und in Farben, die euch gefallen: die Frauenfußschutzserie NOVA. Da können die Kollegen ruhig gucken.

### SUPERNOVA SPOTTED!

It is coming: in your sizes only, ladies, and with the fit you need! Safe for all kinds of situations in your job and in colours you like: the women's foot protection series NOVA. Never mind if your colleagues can't help looking at your feet.



# IMPULSE LADY BOA® AQUA MID

Industrie, Lager oder Montage – echte Frauenpower mit dem IMPULSE Lady BOA® aqua Mid S1P Sicherheitsstiefel für Damen. Extra schmale Passform, leichtes und atmungsaktives Obermaterial und ein sehr guter Tragekomfort. Ein Sicherheitsstiefel, der auf die Bedürfnisse von Frauenfüßen eingeht und diese rund um die Uhr schützt.

Whether in the factory, the warehouse or during assembly – experience real women’s power with the IMPULSE Lady BOA® aqua Mid ESD S1P safety boot for women. Featuring an ultra-narrow fit, a lightweight and breathable upper material and excellent wearing comfort. A safety boot that responds to the needs of women’s feet and offers protection all day long.

## BOA

### BEQUEMES BOA®-VERSCHLUSSSYSTEM

COMFORTABLE BOA® LACING SYSTEM



### REFLEKTIERENDE MATERIALEINSÄTZE

REFLECTIVE INSERTS



### ESD-GERECHTE AUSSTATTUNG

ESD-EQUIPMENT

### GEEIGNET FÜR LEDERALLERGIKER

SUITABLE FOR ALLERGIC PERSONS

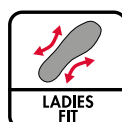


### LUFTIGE SCHAFTPERFORATION

BREATHABLE UPPER-PERFORATION

### FUSSGERECHTE DAMENPASSFORM

PERFECT FIT FOR WOMEN



### HERVORRAGENDE RUTSCHHEMMUNG SRC

EXCELLENT SLIP RESISTANCE SRC



## S1 MILA AQUA EASY

ERFOLGS-  
MODELL  
BESTSELLER



! LEDERFREIE AUSSTATTUNG  
LEATHER-FREE EQUIPMENT



### MILA AQUA EASY ESD S1

Mikrofaser/Meshmaterial; Atmungsaktives Textilfutter; Gepolsterte Lasche; Stahlkappe; Ganzflächige Einlegesohle LADIES ESD grey; ESD-fähige Softvlies-Brandsohle; PU/PU Sohle NOVA; Lederfreie Ausstattung

Microfibre/Mesh material; Fabric lining for natural ventilation; Padded tongue; Steel toe cap; Full-length inlay sole LADIES ESD grey; Soft fleece ESD insole; PU/PU sole NOVA; Leather-free equipment

**Norm Norm:** EN ISO 20345 S1 SRC, Form A  
**Größen Sizes:** 35 - 42  
**Artikel-Nr. Article no.:** 74710

## S1 MILA AQUA LOW

ERFOLGS-  
MODELL  
BESTSELLER



! LEDERFREIE AUSSTATTUNG  
LEATHER-FREE EQUIPMENT



### MILA AQUA LOW ESD S1

Mikrofaser/Meshmaterial; Atmungsaktives Textilfutter; Gepolsterte Lasche; Stahlkappe; Ganzflächige Einlegesohle LADIES ESD grey; ESD-fähige Softvlies-Brandsohle; PU/PU Sohle NOVA; Lederfreie Ausstattung

Microfibre/Mesh material; Fabric lining for natural ventilation; Padded tongue; Steel toe cap; Full-length inlay sole LADIES ESD grey; Soft fleece ESD insole; PU/PU sole NOVA; Leather-free equipment

**Norm Norm:** EN ISO 20345 S1 SRC, Form A  
**Größen Sizes:** 35 - 42  
**Artikel-Nr. Article no.:** 74720

## S1 MILA AQUA MID

ERFOLGS-  
MODELL  
BESTSELLER



! LEDERFREIE AUSSTATTUNG  
LEATHER-FREE EQUIPMENT



### MILA AQUA MID ESD S1

Mikrofaser/Meshmaterial; Atmungsaktives Textilfutter; Gepolsterte Lasche; Stahlkappe; Ganzflächige Einlegesohle LADIES ESD grey; ESD-fähige Softvlies-Brandsohle; PU/PU Sohle NOVA; Lederfreie Ausstattung

Microfibre/Mesh material; Fabric lining for natural ventilation; Padded tongue; Steel toe cap; Full-length inlay sole LADIES ESD grey; Soft fleece ESD insole; PU/PU sole NOVA; Leather-free equipment

**Norm Norm:** EN ISO 20345 S1 SRC, Form B  
**Größen Sizes:** 35 - 42  
**Artikel-Nr. Article no.:** 74730

**S1<sup>P</sup> MILA PINK EASY**

**! LEDERFREIE AUSSTATTUNG**  
LEATHER-FREE EQUIPMENT



**MILA PINK EASY ESD S1P**

Mikrofaser/Meshmaterial; Atmungsaktives Textilfutter; Gepolsterte Lasche; Stahlkappe; Ganzflächige Einlegesohle LADIES ESD grey; Metallfreier Durchtrittschutz; PU/PU Sohle NOVA; Lederfreie Ausstattung

Microfibre/Mesh material; Fabric lining for natural ventilation; Padded tongue; Steel toe cap; Full-length inlay sole LADIES ESD grey; Non-metallic, penetration-resistant midsole; PU/PU sole NOVA; Leather-free equipment

<b>Norm Norm:</b>	<b>EN ISO 20345 S1P SRC, Form A</b>
<b>Größen Sizes:</b>	<b>35 - 42</b>
<b>Artikel-Nr. Article no.:</b>	<b>74711</b>

**S1<sup>P</sup> MILA PINK LOW**

**! LEDERFREIE AUSSTATTUNG**  
LEATHER-FREE EQUIPMENT



**MILA PINK LOW ESD S1P**

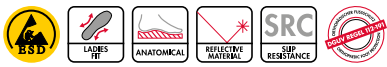
Mikrofaser/Meshmaterial; Atmungsaktives Textilfutter; Gepolsterte Lasche; Stahlkappe; Ganzflächige Einlegesohle LADIES ESD grey; Metallfreier Durchtrittschutz; PU/PU Sohle NOVA; Lederfreie Ausstattung

Microfibre/Mesh material; Fabric lining for natural ventilation; Padded tongue; Steel toe cap; Full-length inlay sole LADIES ESD grey; Non-metallic, penetration-resistant midsole; PU/PU sole NOVA; Leather-free equipment

<b>Norm Norm:</b>	<b>EN ISO 20345 S1P SRC, Form A</b>
<b>Größen Sizes:</b>	<b>35 - 42</b>
<b>Artikel-Nr. Article no.:</b>	<b>74721</b>



**S1 NORA**



**NORA ESD S1**

Nubukleder; Lederfutter; Stahlkappe; Ganzflächige Einlegesohle LADIES ESD grey; ESD-fähige Softvlies-Brandsohle; PU/PU Sohle NOVA

Nubuck leather; Leather lining; Steel toe cap; Full-length inlay sole LADIES ESD grey; Soft fleece ESD insole; PU/PU sole NOVA

**Norm Norm:** EN ISO 20345 S1 SRC, Form A


**Größen Sizes:** 35 - 42

**Artikel-Nr. Article no.:** 74740

**S1P IMPULSE LADY AQUA EASY**



**! LEDERFREIE AUSSTATTUNG**  
LEATHER-FREE EQUIPMENT



**IMPULSE LADY AQUA EASY ESD S1P**

Mikrofaser; Atmungsaktives Textilfutter; Gepolsterte Lasche; Stahlkappe; Ganzflächige Einlegesohle LADIES ESD black; Metallfreier Durchtrittschutz; PU/PU Sohle NOVA; Lederfreie Ausstattung

Microfibre; Fabric lining for natural ventilation; Padded tongue; Steel toe cap; Full-length inlay sole LADIES ESD black; Non-metallic, penetration-resistant midsole; PU/PU sole NOVA; Leather-free equipment

**Norm Norm:** EN ISO 20345 S1P SRC, Form A

**Größen Sizes:** 35 - 42

**Artikel-Nr. Article no.:** 74801

**S1P IMPULSE LADY AQUA LOW**



**! LEDERFREIE AUSSTATTUNG**  
LEATHER-FREE EQUIPMENT

**! EXTRA SENKEL BEILIEGEND**  
EXTRA LACES INCLUDED



**IMPULSE LADY AQUA LOW ESD S1P**

Mikrofaser; Elastisches Schnürsystem mit individueller Schnellarretierung; Atmungsaktives Textilfutter; Geschlossene, gepolsterte Lasche; Stahlkappe; Ganzflächige Einlegesohle LADIES ESD black; Metallfreier Durchtrittschutz; PU/PU Sohle NOVA; Lederfreie Ausstattung

Microfibre; Elastic lacing system with individual quick locking system; Fabric lining for natural ventilation; Full, padded bellows tongue; Steel toe cap; Full-length inlay sole LADIES ESD black; Non-metallic, penetration-resistant midsole; PU/PU sole NOVA; Leather-free equipment

**Norm Norm:** EN ISO 20345 S1P SRC, Form A

**Größen Sizes:** 35 - 42

**Artikel-Nr. Article no.:** 74811



**S1P IMPULSE LADY BOA® AQUA LOW**

**! LEDERFREIE AUSSTATTUNG**  
LEATHER-FREE EQUIPMENT

**! SPEZIELLES VERSCHLUSSSYSTEM**  
SPECIAL LACING SYSTEM



**IMPULSE LADY BOA® AQUA LOW ESD S1P**  
Mikrofaser; BOA®-Verschlussystem; Atmungsaktives Textilfutter; Geschlossene, gepolsterte Lasche; Stahlkappe; Ganzflächige Einlegesohle LADIES ESD black; Metallfreier Durchtrittschutz; PU/PU Sohle NOVA; Lederfreie Ausstattung

Microfibre; BOA® closure system; Fabric lining for natural ventilation; Full, padded bellows tongue; Steel toe cap; Full-length inlay sole LADIES ESD black; Non-metallic, penetration-resistant midsole; PU/PU sole NOVA; Leather-free equipment

**Norm Norm:** EN ISO 20345 S1P SRC, Form A  
**Größen Sizes:** 35 - 42  
**Artikel-Nr. Article no.:** 74831

**S1P IMPULSE LADY BOA® AQUA MID**

**! LEDERFREIE AUSSTATTUNG**  
LEATHER-FREE EQUIPMENT

**! SPEZIELLES VERSCHLUSSSYSTEM**  
SPECIAL LACING SYSTEM



**IMPULSE LADY BOA® AQUA MID ESD S1P**  
Mikrofaser; BOA®-Verschlussystem; Atmungsaktives Textilfutter; Geschlossene, gepolsterte Lasche; Stahlkappe; Ganzflächige Einlegesohle LADIES ESD black; Metallfreier Durchtrittschutz; PU/PU Sohle NOVA; Lederfreie Ausstattung

Microfibre; BOA® closure system; Fabric lining for natural ventilation; Full, padded bellows tongue; Steel toe cap; Full-length inlay sole LADIES ESD black; Non-metallic, penetration-resistant midsole; PU/PU sole NOVA; Leather-free equipment

**Norm Norm:** EN ISO 20345 S1P SRC, Form B  
**Größen Sizes:** 35 - 42  
**Artikel-Nr. Article no.:** 74841



## S1 KARA BLACK

SOLANGE DER VORRAT REICHT  
LIMITED STOCK



### KARA BLACK ESD S1

Rindleder; Atmungsaktives Textilfutter; Gepolsterte Lasche; Stahlkappe; Ganzflächige Einlegesohle LADIES ESD black; ESD-fähige Softvlies-Brandsohle; PU/PU Sohle NOVA

Cowhide leather; Fabric lining for natural ventilation; Padded tongue; Steel toe cap; Full-length inlay sole LADIES ESD black; Soft fleece ESD insole; PU/PU sole NOVA

<b>Norm Norm:</b>	<b>EN ISO 20345 S1 SRC, Form A</b>
<b>Größen Sizes:</b>	<b>35 - 42</b>
<b>Artikel-Nr. Article no.:</b>	<b>74490</b>

## S1 MAJA EASY

! LEDERFREIE AUSSTATTUNG  
LEATHER-FREE EQUIPMENT



### MAJA EASY ESD S1

Mikrofaser/Textilmaterial; Atmungsaktives Textilfutter; Gepolsterte Lasche; Stahlkappe; Ganzflächige Einlegesohle LADIES ESD black; ESD-fähige Softvlies-Brandsohle; PU/PU Sohle NOVA; Lederfreie Ausstattung

Microfibre/Textile material; Fabric lining for natural ventilation; Padded tongue; Steel toe cap; Full-length inlay sole LADIES ESD black; Soft fleece ESD insole; PU/PU sole NOVA; Leather-free equipment

<b>Norm Norm:</b>	<b>EN ISO 20345 S1 SRC, Form A</b>
<b>Größen Sizes:</b>	<b>35 - 42</b>
<b>Artikel-Nr. Article no.:</b>	<b>74770</b>

## S1P MAJA EASY

! LEDERFREIE AUSSTATTUNG  
LEATHER-FREE EQUIPMENT



### MAJA EASY ESD S1P

Mikrofaser/Textilmaterial; Atmungsaktives Textilfutter; Gepolsterte Lasche; Stahlkappe; Ganzflächige Einlegesohle LADIES ESD black; Metallfreier Durchtrittschutz; PU/PU Sohle NOVA; Lederfreie Ausstattung


Microfibre/Textile material; Fabric lining for natural ventilation; Padded tongue; Steel toe cap; Full-length inlay sole LADIES ESD black; Non-metallic, penetration-resistant midsole; PU/PU sole NOVA; Leather-free equipment

<b>Norm Norm:</b>	<b>EN ISO 20345 S1P SRC, Form A</b>
<b>Größen Sizes:</b>	<b>35 - 42</b>
<b>Artikel-Nr. Article no.:</b>	<b>74771</b>

**S2 MIEKE LOW**

SOLANGE DER VORRAT REICHT  
LIMITED STOCK

**! LEDERFREIE AUSSTATTUNG**  
LEATHER-FREE EQUIPMENT



**MIEKE LOW ESD S2**

Hydrophobierte Mikrofaser; Atmungsaktives Textilfutter; Geschlossene, gepolsterte Lasche; Stahlkappe; Ganzflächige Einlegesohle LADIES ESD black; ESD-fähige Softvlies-Brandsohle; PU/PU Sohle NOVA; Lederfreie Ausstattung

Hydrophobized microfibre; Fabric lining for natural ventilation; Full, padded bellows tongue; Steel toe cap; Full-length inlay sole LADIES ESD black; Soft fleece ESD insole; PU/PU sole NOVA; Leather-free equipment

**Norm Norm:** EN ISO 20345 S2 SRC, Form A  
**Größen Sizes:** 35 - 42  
**Artikel-Nr. Article no.:** 74820

**S2 MAJA LOW**

**! LEDERFREIE AUSSTATTUNG**  
LEATHER-FREE EQUIPMENT



**MAJA LOW ESD S2**

Hydrophobierte Mikrofaser/Hydrophobiertes Textilmaterial CORDURA®; Atmungsaktives Textilfutter; Geschlossene, gepolsterte Lasche; Stahlkappe; Ganzflächige Einlegesohle LADIES ESD black; ESD-fähige Softvlies-Brandsohle; PU/PU Sohle NOVA; Lederfreie Ausstattung

Hydrophobized microfibre/Hydrophobized textile material CORDURA®; Fabric lining for natural ventilation; Full, padded bellows tongue; Steel toe cap; Full-length inlay sole LADIES ESD black; Soft fleece ESD insole; PU/PU sole NOVA; Leather-free equipment

**Norm Norm:** EN ISO 20345 S2 SRC, Form A  
**Größen Sizes:** 35 - 42  
**Artikel-Nr. Article no.:** 74780

**S2 MAJA MID**

**! LEDERFREIE AUSSTATTUNG**  
LEATHER-FREE EQUIPMENT

**! GORE-TEX KLIMAMEMBRAN**  
GORE-TEX CLIMATE MEMBRANE



**MAJA MID ESD S2**

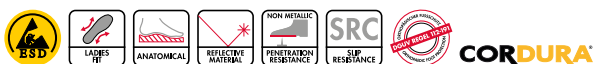
Hydrophobierte Mikrofaser/Hydrophobiertes Textilmaterial CORDURA®; Atmungsaktives Textilfutter; Geschlossene, gepolsterte Lasche; Stahlkappe; Ganzflächige Einlegesohle LADIES ESD black; ESD-fähige Softvlies-Brandsohle; PU/PU Sohle NOVA; Lederfreie Ausstattung

Hydrophobized microfibre/Hydrophobized textile material CORDURA®; Fabric lining for natural ventilation; Full, padded bellows tongue; Steel toe cap; Full-length inlay sole LADIES ESD black; Soft fleece ESD insole; PU/PU sole NOVA; Leather-free equipment

**Norm Norm:** EN ISO 20345 S2 SRC, Form B  
**Größen Sizes:** 35 - 42  
**Artikel-Nr. Article no.:** 74790

**S3 MAJA LOW**

**! LEDERFREIE AUSSTATTUNG**  
LEATHER-FREE EQUIPMENT



**MAJA LOW ESD S3**

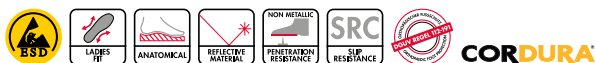
Hydrophobierte Mikrofaser/Hydrophobiertes Textilmaterial CORDURA®; Atmungsaktives Textilfutter; Geschlossene, gepolsterte Lasche; Stahlkappe; Ganzflächige Einlegesohle LADIES ESD black; Metallfreier Durchtrittschutz; PU/PU Sohle NOVA; Lederfreie Ausstattung

Hydrophobized microfibre/Hydrophobized textile material CORDURA®; Fabric lining for natural ventilation; Full, padded bellows tongue; Steel toe cap; Full-length inlay sole LADIES ESD black; Non-metallic, penetration-resistant midsole; PU/PU sole NOVA; Leather-free equipment

<b>Norm Norm:</b>	<b>EN ISO 20345 S3 SRC, Form A</b>
<b>Größen Sizes:</b>	<b>35 - 42</b>
<b>Artikel-Nr. Article no.:</b>	<b>74781</b>

**S3 MAJA MID**

**! LEDERFREIE AUSSTATTUNG**  
LEATHER-FREE EQUIPMENT



**MAJA MID ESD S3**

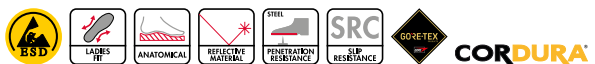
Hydrophobierte Mikrofaser/Hydrophobiertes Textilmaterial CORDURA®; Atmungsaktives Textilfutter; Geschlossene, gepolsterte Lasche; Stahlkappe; Ganzflächige Einlegesohle LADIES ESD black; Metallfreier Durchtrittschutz; PU/PU Sohle NOVA; Lederfreie Ausstattung

Hydrophobized microfibre/Hydrophobized textile material CORDURA®; Fabric lining for natural ventilation; Full, padded bellows tongue; Steel toe cap; Full-length inlay sole LADIES ESD black; Non-metallic, penetration-resistant midsole; PU/PU sole NOVA; Leather-free equipment

<b>Norm Norm:</b>	<b>EN ISO 20345 S3 SRC, Form B</b>
<b>Größen Sizes:</b>	<b>35 - 42</b>
<b>Artikel-Nr. Article no.:</b>	<b>74791</b>

**S3 MAJA GTX MID**

**! LEDERFREIE AUSSTATTUNG**  
LEATHER-FREE EQUIPMENT



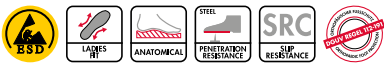
**MAJA GTX MID ESD S3**

Hydrophobierte Mikrofaser/Hydrophobiertes Textilmaterial CORDURA®; GORE-TEX Extended Comfort Footwear; Geschlossene, gepolsterte Lasche; Stahlkappe; Ganzflächige Einlegesohle LADIES ESD black; ESD-fähige Softvlies-Brandsohle; Stahlwischensohle; PU/PU Sohle NOVA; Lederfreie Ausstattung

Hydrophobized microfibre/Hydrophobized textile material CORDURA®; GORE-TEX Extended Comfort Footwear; Full, padded bellows tongue; Steel toe cap; Full-length inlay sole LADIES ESD black; Soft fleece ESD insole; Steel midsole; PU/PU sole NOVA; Leather-free equipment

<b>Norm Norm:</b>	<b>EN ISO 20345 S3 SRC, Form B</b>
<b>Größen Sizes:</b>	<b>35 - 42</b>
<b>Artikel-Nr. Article no.:</b>	<b>74741</b>

**S3 LINDA RED LOW**



**LINDA RED LOW ESD S3**

Rindleder; Atmungsaktives Textilfutter; Geschlossene, gepolsterte Lasche; Stahlkappe; Ganzflächige Einlegesohle LADIES ESD black; ESD-fähige Softvlies-Brandsohle; Stahlzwischensohle; PU/PU Sohle NOVA

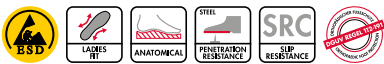
Cowhide leather; Fabric lining for natural ventilation; Full, padded bellows tongue; Steel toe cap; Full-length inlay sole LADIES ESD black; Soft fleece ESD insole; Steel midsole; PU/PU sole NOVA

**Norm Norm:** EN ISO 20345 S3 SRC, Form A

**Größen Sizes:** 35 - 42

**Artikel-Nr. Article no.:** 74751

**S3 LINDA RED MID**



**LINDA RED MID ESD S3**

Rindleder; Atmungsaktives Textilfutter; Geschlossene, gepolsterte Lasche; Stahlkappe; Ganzflächige Einlegesohle LADIES ESD black; ESD-fähige Softvlies-Brandsohle; Stahlzwischensohle; PU/PU Sohle NOVA

Cowhide leather; Fabric lining for natural ventilation; Full, padded bellows tongue; Steel toe cap; Full-length inlay sole LADIES ESD black; Soft fleece ESD insole; Steel midsole; PU/PU sole NOVA

**Norm Norm:** EN ISO 20345 S3 SRC, Form B

**Größen Sizes:** 35 - 42

**Artikel-Nr. Article no.:** 74761



# NOVA-FIT

## GUT IN FORM, WISSENSCHAFTLICH BESTÄTIGT

Zusammen mit der Universität Tübingen haben wir 1.000 Frauenfüße vermessen. Das Ergebnis: ein völlig neues Sicherheitskonzept für Damenfußschutz. NOVA-FIT: perfekte Passform, attraktive Optik und erst-klassiger Schutz. Frauen-Power made by ELTEN.

### SCIENTIFICALLY PROVEN TO BE IN GOOD SHAPE

Together with the University of Tübingen, we measured 1,000 female feet. The result is a completely new safety concept for protecting women's feet. NOVA-FIT: a perfect fit, great look and first class protection. Women power made by ELTEN.



# NURIA LOW ESD S3

Pflegeleicht und atmungsaktiv – der Sicherheitshalbschuh NURIA Low ESD S3 zeichnet sich durch seine besondere Reiß- und Scheuerfestigkeit aus. Das besondere Passformkonzept berücksichtigt die speziellen Anforderungen von weiblichen Fußproportionen. Dank der Stahlkappe und der metallfreien Durchtrittshemmung ein toller Sicherheitshalbschuh für Damen mit Extra-Halt auf glatten Böden. Zusätzlich stabilisiert ein integriertes Chassis den Fersenbereich.

Low-maintenance, breathable NURIA Low ESD S3 safety shoes feature exceptional resistance to abrasion and tearing. Their unique shape takes the special requirements and proportions of female feet into account, equipped with a steel toecap and a metal-free anti-perforation protection, to make this a superb women's safety shoe with extra grip on smooth surfaces. An integrated chassis additionally stabilises the heel area.



## REFLEKTIERENDE MATERIALEINSÄTZE

REFLECTIVE INSERTS



## FUSSGERECHTE DAMENPASSFORM

PERFECT FIT FOR WOMEN



## HERVORRAGENDE RUTSCHHEMMUNG SRC

EXCELLENT SLIP RESISTANCE SRC

## ESD-GERECHTE AUSSTATTUNG

ESD-EQUIPMENT



## ZERTIFIZIERT GEMÄSS DGVU REGEL 112-191

CERTIFIED FOR ORTHOPAEDIC TREATMENTS



**S1 NEELE LOW**

SOLANGE DER VORRAT REICHT  
LIMITED STOCK

**PASSFORMENKONZEPT S. 227**  
FITTINGS-CONCEPT P. 224



**NEELE LOW ESD S1**

Nubukleder/Meshmaterial; Atmungsaktives Textilfutter; Gepolsterte La-sche; Stahlkappe; Ganzflächige Einlegesohle LADIES ESD grey; ESD-fähige Softvlies-Brandsohle; TPU/PU Sohle NOVA-FIT

Nubuck leather/Mesh material; Fabric lining for natural ventilation; Padded tongue; Steel toe cap; Full-length inlay sole LADIES ESD grey; Soft fleece ESD insole; TPU/PU sole NOVA-FIT

**Norm Norm:** EN ISO 20345 S1 SRC, Form A  
**Größen Sizes:** 35 - 42  
**Artikel-Nr. Article no.:** 74575

**S1 NEELE MID**

SOLANGE DER VORRAT REICHT  
LIMITED STOCK

**PASSFORMENKONZEPT S. 227**  
FITTINGS-CONCEPT P. 224



**NEELE MID ESD S1**

Nubukleder/Meshmaterial; Atmungsaktives Textilfutter; Gepolsterte La-sche; Stahlkappe; Ganzflächige Einlegesohle LADIES ESD grey; ESD-fähige Softvlies-Brandsohle; TPU/PU Sohle NOVA-FIT

Nubuck leather/Mesh material; Fabric lining for natural ventilation; Padded tongue; Steel toe cap; Full-length inlay sole LADIES ESD grey; Soft fleece ESD insole; TPU/PU sole NOVA-FIT

**Norm Norm:** EN ISO 20345 S1 SRC, Form B  
**Größen Sizes:** 35 - 42  
**Artikel-Nr. Article no.:** 74576


**DAMENPASSFORM | LADIES FIT**

**FÜR MEHR PLATZ IM SCHUH  
FOR MORE SPACE IN THE SHOE**

Es gibt, so fanden die Wissenschaftler heraus, unterschiedliche längenabhängige Damen-Fußtypen in den Größenbereichen 35–36, 37–39 und 40–42 mit jeweils eigenen Proportionen: Kleine Füße sind überwiegend kräftig, mittlere durchschnittlich breit, große eher schmal. Aufgrund dieser Erkenntnis entstanden drei Leisten-Kleinserien, auf denen die NOVA-FIT-Modelle aufgebaut sind.

Researchers found that there are different length-dependent types of female feet in the size ranges 35–36, 37–39 and 40–42, each with their own specific proportions. Small feet are predominantly stout, medium feet tend to be wide, and large feet are usually narrow. The results of these findings are three small-scale production lasts, on which the NOVA-FIT models have been built.

**WEITERE ERKLÄRUNGEN AUF S. 227**  
MORE EXPLANATIONS ON P. 225





**S1P NELLI EASY**

SOLANGE DER VORRAT REICHT  
LIMITED STOCK

**PASSFORMENKONZEPT S. 227**  
FITTINGS-CONCEPT P. 224













**NELLI EASY ESD S1P**  
 Nubukleder; Atmungsaktives Textilfutter; Gepolsterte Lasche; Stahlkappe; Ganzflächige Einlegesohle LADIES ESD grey; Metallfreier Durchtrittschutz; TPU/PU Sohle NOVA-FIT

Nubuck leather; Fabric lining for natural ventilation; Padded tongue; Steel toe cap; Full-length inlay sole LADIES ESD grey; Non-metallic, penetration-resistant midsole; TPU/PU sole NOVA-FIT

**Norm Norm:** EN ISO 20345 S1P SRC, Form A  
**Größen Sizes:** 35 - 42  
**Artikel-Nr. Article no.:** 74541

**S3 NELLI MID**

SOLANGE DER VORRAT REICHT  
LIMITED STOCK

**PASSFORMENKONZEPT S. 227**  
FITTINGS-CONCEPT P. 224













**NELLI MID ESD S3**  
 Hydrophobiertes Nubukleder; Atmungsaktives Textilfutter; Gepolsterte Lasche; Stahlkappe; Ganzflächige Einlegesohle LADIES ESD grey; Metallfreier Durchtrittschutz; TPU/PU Sohle NOVA-FIT

Hydrophobized nubuck leather; Fabric lining for natural ventilation; Padded tongue; Steel toe cap; Full-length inlay sole LADIES ESD grey; Non-metallic, penetration-resistant midsole; TPU/PU sole NOVA-FIT

**Norm Norm:** EN ISO 20345 S3 SRC, Form B  
**Größen Sizes:** 35 - 42  
**Artikel-Nr. Article no.:** 74561

**S3 NURIA LOW**

SOLANGE DER VORRAT REICHT  
LIMITED STOCK

**! LEDERFREIE AUSSTATTUNG**  
LEATHER-FREE EQUIPMENT

**PASSFORMENKONZEPT S. 227**  
FITTINGS-CONCEPT P. 224













**NURIA LOW ESD S3**  
 Hydrophobierte Mikrofaser/Hydrophobiertes Textilmaterial CORDURA®; Atmungsaktives Textilfutter; Geschlossene, gepolsterte Lasche; Stahlkappe; Ganzflächige Einlegesohle LADIES ESD black; Metallfreier Durchtrittschutz; TPU/PU Sohle NOVA-FIT; Lederfreie Ausstattung

Hydrophobized microfibre/Hydrophobized textile material CORDURA®; Fabric lining for natural ventilation; Full, padded bellows tongue; Steel toe cap; Full-length inlay sole LADIES ESD black; Non-metallic, penetration-resistant midsole; TPU/PU sole NOVA-FIT; Leather-free equipment

**Norm Norm:** EN ISO 20345 S3 SRC, Form A  
**Größen Sizes:** 35 - 42  
**Artikel-Nr. Article no.:** 74521

# ERGO-ACTIVE

## FÜR TYPEN, DIE ES INDIVIDUELL MÖGEN

Es gibt eine Vielzahl von Fußtypen. Damit jeder den perfekt passenden Sicherheitsschuh bekommt, haben wir mit Wissenschaftlern ERGO-ACTIVE entwickelt. Für die Größen 40 bis 48. Mit Mehrweitensystem und Einlegesohlen in drei Komfortklassen. Bequemer und individueller auf den Träger abgestimmt geht's wirklich nicht.

### FOR THOSE WHO LIKE TO BE INDIVIDUAL

There are many foot types. We developed ERGO-ACTIVE together with scientists, so that everybody can have the perfectly fitting safety shoe. Available in sizes 40 to 48. With a multiple-width system and inlay soles in three comfort classes. You just can't get comfortable or more individually adapted to the wearer.



# GRANT RED LOW ESD S1

Individueller geht es nicht – mit dem GRANT red Low ESD S1 aus der ERGO-ACTIVE Reihe gibt es für jeden Träger den passenden Schuh. Der sehr luftige und leichte Sicherheitsschuh ist in drei Weiten erhältlich und orientiert sich an den individuellen Bedürfnissen des Trägers. Die Stahlkappe bewahrt die Zehen vor Verletzungen, die Laufsohle des ESD-fähigen Schuhs unterstützt dank S-linienförmiger Anordnung der Profilblöcke das ergonomische Abrollen.

With the GRANT red Low ESD S1 from the ERGO-ACTIVE range, there is a shoe for every wearer. This airy and light-weight safety shoe is available in three foot types and responds to the individual needs of the wearer. The steel cap protects the toes from injuries and the sole of the ESD-capable shoe offers supports and ergonomic rolling movement of the foot thanks to the S-shaped structure of the tread blocks.



## ZERTIFIZIERT GEMÄSS DGUV REGEL 112-191

CERTIFIED FOR ORTHOPAEDIC TREATMENTS



## ESD-GERECHTE AUSSTATTUNG

ESD-EQUIPMENT

## INDIVIDUELLES FUSSTYPENSYSTEM

INDIVIDUAL FOOTTYPE SYSTEM

## ERGONOMISCHE DREHPUNKTE

ERGONOMIC PIVOT POINTS



## HERVORRAGENDE RUTSCHHEMMUNG SRC

EXCELLENT SLIP RESISTANCE SRC

## GERINGES GEWICHT

LOW WEIGHT



## LUFTIGE NETZEINSÄTZE

AIRY MESH INSERT

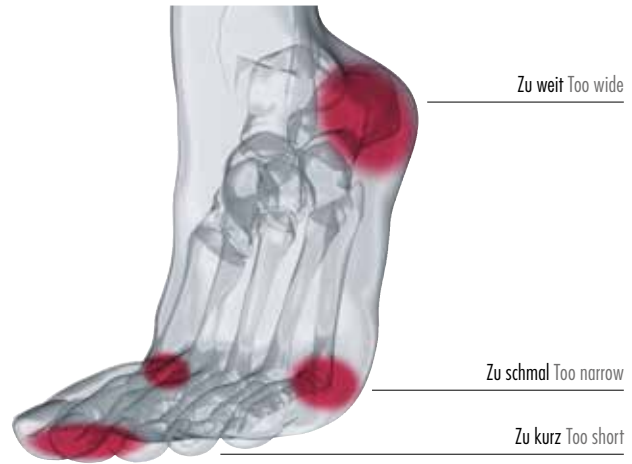
## VARIANTENREICHES EINLEGESOHLNKONZEPT

VARIED INLAY SOLES  
HONEYCOMB STRUCTURE



## ERGO-ACTIVE

### TYPISCHE PASSFORMPROBLEME TYPICAL SHOE FIT PROBLEMS



### PERFECT-FIT MESSSYSTEM PERFECT-FIT MEASURING DEVICE

- Genaue Analyse der persönlichen Fußform
- Genaues Datenbild in nur wenigen Sekunden
- Hochempfindliche Kameras vermessen exakt
- Wissenschaftlich erprobt
- Objektive Hilfestellung für die Auswahl des richtigen Schuhs

- A precise analysis of the shape of your feet
- An exact data image in just a few seconds
- High-sensitivity cameras for exact measurements
- Scientifically proven
- Objective assistance in choosing the right shoe



### DREI FUSSTYPEN THREE FOOTTYPES



#### PASSFORM FIT

- Für kräftige Füße
- Kurze Zehenlänge
- Breite Ballen- und Fersenweite
- Steiler Ballenwinkel
- For larger feet
- Short toes
- Wide ball and heel area
- Steep ball angle



#### PASSFORM FIT

- Für durchschnittlich breite Füße
- Lange Zehenlänge
- Mittlere Ballen- und Fersenweite
- Flacher Ballenwinkel
- For normal feet
- Long toes
- Medium-wide ball and heel area
- Flat ball angle



#### PASSFORM FIT

- Für schmalere Füße
- Mittlere Zehenlänge
- Schmale Ballen- und Fersenweite
- Mittlerer Ballenwinkel
- For slim feet
- Medium-sized toes
- Narrow ball and heel area
- Medium ball angle

**S1 ADAM**

**VERSCH. PASSFORMEN ERHÄLTlich**  
DIFFERENT FITTINGS AVAILABLE

**! LEDERFREIE AUSSTATTUNG**  
LEATHER-FREE EQUIPMENT



**ADAM ESD S1**

Mikrofaser/Meshmaterial; Atmungsaktives Textilfutter; Gepolsterte Lasche; Stahlkappe; Ganzflächige Einlegesohle ERGO-ACTIVE ESD (Standardvariante medium); ESD-fähige Softvlies-Brandsohle; TPU/PU Sohle ERGO-ACTIVE mit TPU-Drehpunkten; Lederfreie Ausstattung

Microfibre/Mesh material; Fabric lining for natural ventilation; Padded tongue; Steel toe cap; Full-length inlay sole ERGO-ACTIVE ESD (as standard medium); Soft fleece ESD insole; TPU-PU sole ERGO-ACTIVE with TPU-pivots; Leather-free equipment

**Norm Norm:** EN ISO 20345 S1 SRC, Form A

**Größen Sizes:** 40 - 48

**Artikel-Nr. Article no.:** Fußtyp Foottype 1 **7238401**

**Artikel-Nr. Article no.:** Fußtyp Foottype 2 **7238402**

**Artikel-Nr. Article no.:** Fußtyp Foottype 3 **7238403**

**S1 SAMMY**

**VERSCH. PASSFORMEN ERHÄLTlich**  
DIFFERENT FITTINGS AVAILABLE

**! LEDERFREIE AUSSTATTUNG**  
LEATHER-FREE EQUIPMENT



**SAMMY ESD S1**

Mikrofaser/Meshmaterial; Atmungsaktives Textilfutter; Gepolsterte Lasche; Stahlkappe; Ganzflächige Einlegesohle ERGO-ACTIVE ESD (Standardvariante medium); ESD-fähige Softvlies-Brandsohle; TPU/PU Sohle ERGO-ACTIVE mit TPU-Drehpunkten; Lederfreie Ausstattung

Microfibre/Mesh material; Fabric lining for natural ventilation; Padded tongue; Steel toe cap; Full-length inlay sole ERGO-ACTIVE ESD (as standard medium); Soft fleece ESD insole; TPU-PU sole ERGO-ACTIVE with TPU-pivots; Leather-free equipment

**Norm Norm:** EN ISO 20345 S1 SRC, Form A

**Größen Sizes:** 40 - 48

**Artikel-Nr. Article no.:** Fußtyp Foottype 1 **727301**

**Artikel-Nr. Article no.:** Fußtyp Foottype 2 **727302**

**Artikel-Nr. Article no.:** Fußtyp Foottype 3 **727303**

**S1 JAN GREY**

**VERSCH. PASSFORMEN ERHÄLTlich**  
DIFFERENT FITTINGS AVAILABLE



**JAN GREY S1**

Fettnubuckleder/Textilmaterial; Atmungsaktives Textilfutter; Geschlossene, gepolsterte Lasche; Stahlkappe; Ganzflächige Einlegesohle ERGO-ACTIVE ESD (Standardvariante medium); Antistatische Softvlies-Brandsohle; TPU/PU Sohle ERGO-ACTIVE mit TPU-Drehpunkten

Oily nubuck leather/Textile material; Fabric lining for natural ventilation; Full, padded bellows tongue; Steel toe cap; Full-length inlay sole ERGO-ACTIVE ESD (as standard medium); Antistatic soft fleece insole; TPU-PU sole ERGO-ACTIVE with TPU-pivots

**Norm Norm:** EN ISO 20345 S1 SRC, Form A

**Größen Sizes:** 40 - 48

**Artikel-Nr. Article no.:** Fußtyp Foottype 1 **257201**

**Artikel-Nr. Article no.:** Fußtyp Foottype 2 **257202**

**Artikel-Nr. Article no.:** Fußtyp Foottype 3 **257203**

## S1 GRANT BLUE LOW

 **VERSCH. PASSFORMEN ERHÄLTlich**  
DIFFERENT FITTINGS AVAILABLE

 **LEDERFREIE AUSSTATTUNG**  
LEATHER-FREE EQUIPMENT



## GRANT BLUE LOW ESD S1

Mikrofaser/Textilnetzeinsätze; Atmungsaktives Textilfutter; Gepolsterte Lasche; Stahlkappe; Ganzflächige Einlegesohle ERGO-ACTIVE ESD (Standardvariante medium); ESD-fähige Softvlies-Brandsohle; TPU/PU Sohle ERGO-ACTIVE mit TPU-Drehpunkten; Lederfreie Ausstattung

Microfibre/Textile net inserts; Fabric lining for natural ventilation; Padded tongue; Steel toe cap; Full-length inlay sole ERGO-ACTIVE ESD (as standard medium); Soft fleece ESD insole; TPU-PU sole ERGO-ACTIVE with TPU-pivots; Leather-free equipment

**Norm Norm:** EN ISO 20345 S1 SRC, Form A

**Größen Sizes:** 40 - 48

**Artikel-Nr. Article no.:** Fußtyp Foottype 1 **7207701**

**Artikel-Nr. Article no.:** Fußtyp Foottype 2 **7207702**

**Artikel-Nr. Article no.:** Fußtyp Foottype 3 **7207703**

## S1 GRANT RED LOW

 **VERSCH. PASSFORMEN ERHÄLTlich**  
DIFFERENT FITTINGS AVAILABLE

 **LEDERFREIE AUSSTATTUNG**  
LEATHER-FREE EQUIPMENT



## GRANT RED LOW ESD S1

Mikrofaser/Textilnetzeinsätze; Atmungsaktives Textilfutter; Gepolsterte Lasche; Stahlkappe; Ganzflächige Einlegesohle ERGO-ACTIVE ESD (Standardvariante medium); ESD-fähige Softvlies-Brandsohle; TPU/PU Sohle ERGO-ACTIVE mit TPU-Drehpunkten; Lederfreie Ausstattung

Microfibre/Textile net inserts; Fabric lining for natural ventilation; Padded tongue; Steel toe cap; Full-length inlay sole ERGO-ACTIVE ESD (as standard medium); Soft fleece ESD insole; TPU-PU sole ERGO-ACTIVE with TPU-pivots; Leather-free equipment

**Norm Norm:** EN ISO 20345 S1 SRC, Form A

**Größen Sizes:** 40 - 48

**Artikel-Nr. Article no.:** Fußtyp Foottype 1 **7225201**

**Artikel-Nr. Article no.:** Fußtyp Foottype 2 **7225202**

**Artikel-Nr. Article no.:** Fußtyp Foottype 3 **7225203**



**S2 MATS**

**VERSCH. PASSFORMEN ERHÄLTlich**  
DIFFERENT FITTINGS AVAILABLE



**MATS ESD S2**

Rindleder; Atmungsaktives Textilfutter; Geschlossene, gepolsterte Lasche; Stahlkappe; Ganzflächige Einlegesohle ERGO-ACTIVE ESD (Standardvarian- te medium); ESD-fähige Softvlies-Brandsohle; TPU/PU Sohle ERGO-ACTIVE mit TPU-Drehpunkten

Cowhide leather; Fabric lining for natural ventilation; Full, padded bellows tongue; Steel toe cap; Full-length inlay sole ERGO-ACTIVE ESD (as standard medium); Soft fleece ESD insole; TPU-PU sole ERGO-ACTIVE with TPU-pivots

**Norm Norm:** EN ISO 20345 S2 SRC, Form A

**Größen Sizes:** 40 - 48

**Artikel-Nr. Article no.:** Fußtyp Foottype 1 7215401

**Artikel-Nr. Article no.:** Fußtyp Foottype 2 7215402

**Artikel-Nr. Article no.:** Fußtyp Foottype 3 7215403

**S3 ROB**

**VERSCH. PASSFORMEN ERHÄLTlich**  
DIFFERENT FITTINGS AVAILABLE

**! LEDERFUTTER**  
LEATHER LINING



**ROB ESD S3**

Rindleder/Textilmaterial; Lederfutter; Geschlossene, gepolsterte Lasche; Stahlkappe; Ganzflächige Einlegesohle ERGO-ACTIVE ESD (Standardvarian- te medium); Metallfreier Durchtrittschutz; TPU/PU Sohle ERGO-ACTIVE mit TPU-Drehpunkten; Abriebfester Spitzenschutz

Cowhide leather/Textile material; Leather lining; Full, padded bellows tongue; Steel toe cap; Full-length inlay sole ERGO-ACTIVE ESD (as standard medium); Non-metallic, penetration-resistant midsole; TPU-PU sole ERGO-ACTIVE with TPU-pivots; Abrasion-proof toe protection

**Norm Norm:** EN ISO 20345 S3 SRC, Form A

**Größen Sizes:** 40 - 48

**Artikel-Nr. Article no.:** Fußtyp Foottype 1 7247101

**Artikel-Nr. Article no.:** Fußtyp Foottype 2 7247102

**Artikel-Nr. Article no.:** Fußtyp Foottype 3 7247103

**S3 RUBEN**

**VERSCH. PASSFORMEN ERHÄLTlich**  
DIFFERENT FITTINGS AVAILABLE

**! LEDERFUTTER**  
LEATHER LINING



**RUBEN ESD S3**

Rindleder/Textilmaterial; Lederfutter; Geschlossene, gepolsterte Lasche; Stahlkappe; Ganzflächige Einlegesohle ERGO-ACTIVE ESD (Standardvarian- te medium); Metallfreier Durchtrittschutz; TPU/PU Sohle ERGO-ACTIVE mit TPU-Drehpunkten; Abriebfester Spitzenschutz

Cowhide leather/Textile material; Leather lining; Full, padded bellows tongue; Steel toe cap; Full-length inlay sole ERGO-ACTIVE ESD (as standard medium); Non-metallic, penetration-resistant midsole; TPU-PU sole ERGO-ACTIVE with TPU-pivots; Abrasion-proof toe protection

**Norm Norm:** EN ISO 20345 S3 SRC, Form B

**Größen Sizes:** 40 - 48

**Artikel-Nr. Article no.:** Fußtyp Foottype 1 7647101

**Artikel-Nr. Article no.:** Fußtyp Foottype 2 7647102

**Artikel-Nr. Article no.:** Fußtyp Foottype 3 7647103

# BIOMEX PROTECTION®

## MIT DER LIZENZ GEGEN UMKNICKEN

Die Idee: bewährte Technologie aus dem Trekkingbereich für tägliche Arbeitsanforderungen nutzbar machen – in Zusammenarbeit mit klinischen Experten. Das Konzept: ein intelligenter Umknickschutz durch eine Manschette, die sich an anatomische Bewegungsabläufe anpasst, ohne die Beweglichkeit zu behindern.

### A LICENCE AGAINST TWISTING

The idea: making use of proven technology from the trekking field for daily work requirements – in conjunction with clinical experts. The concept: intelligent twist protection thanks to a cuff that adjusts itself to anatomical ranges of movement without restricting your freedom of mobility.





# TOMMASO GREEN MID ESD S1P

Der TOMMASO green Mid ESD S1P ist ein wahrer Champion. Mit der BIOMEX PROTECTION® Umknickmanschette stabilisiert er das Sprunggelenk in seiner natürlichen Bewegung und schützt den Fuß vor Verletzungen durch Umknicken. Der leichte Stiefel kommt zusätzlich mit einer Zehenschutzkappe aus Kunststoff und einer metallfreien Durchtrittshemmung. Ein abriebfester Spitzenschutz schützt den Schuh selber vor frühzeitiger Abnutzung insbesondere in knienden Tätigkeiten.

The TOMMASO green Mid ESD S1P is a true champion. With its BIOMEX PROTECTION® cuff, it stabilises the ankle joint in its natural movement and protects the foot against turning or twisting injuries. This lightweight boot offers additional safety with a composite toe-protection cap and a metal-free penetration protection. An abrasion-resistant tip protection protects the shoe itself against premature wear and tear, especially during kneeling activities.

## STABILISIERENDE MANSCHETTE

CUFF FOR THE STABILIZATION

## LAUFSOHLENKONZEPT BIOMEX DYNAMICS

BIOMEX DYNAMICS  
OUTER SOLE CONCEPT



## ESD-GERECHTE AUSSTATTUNG

ESD-EQUIPMENT



## ABRIEBFESTER SPITZENSCHUTZ

ABRASION-PROOF TOE PROTECTION

## FLEXIBLER UMKNICKSCHUTZ

FLEXIBLE PROTECTION  
AGAINST TWISTED ANKLES

## HERVORRAGENDE RUTSCHHEMMUNG SRC

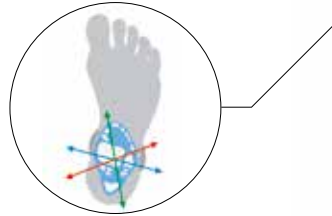
EXCELLENT SLIP RESISTANCE SRC



## UMKNICKSCHUTZ | PROTECTION AGAINST ANKLE INJURIES

### BIOMEX PROTECTION® MANSCHETTE BIOMEX PROTECTION® CUFF


- Biomechanische Konstruktion
- Optimale Schutzfunktion für die Sprunggelenke
- Steigbügeltechnik für hohe Stabilität
- Leichter Kunststoff
- Große Flexibilität beim Laufen und Hinknien
- Hoher Tragekomfort
  
- Biomechanical construction
- Optimum protection for the ankle joints
- Stirrup technique for high stability
- Light plastic material
- High flexibility while walking or kneeling
- Great wearing comfort



**BIOMEX**  
PROTECTION

### S1P TOMMASO GREEN

**! UMKNICKSCHUTZ**  
PROTECTION AGAINST ANKLE INJURIES



### TOMMASO GREEN MID ESD S1P

Mikrofaser; BIOMEX PROTECTION® - Manschette zur Stabilisierung des Sprunggelenks; Atmungsaktives Textilfutter; Geschlossene, gepolsterte Lasche; Kunststoffkappe; Semi-orthopädische Einlegesohle ESD; Metallfreier Durchtrittschutz; TPU/PU Sohle BIOMEX DYNAMICS; Abriebfester Spitzenschutz

Microfibre; BIOMEX PROTECTION® - plastic cuff for the stabilization of the ankle joint; Fabric lining for natural ventilation; Full, padded bellows tongue; Composite toe cap; Semi-orthopaedic inlay sole ESD; Non-metallic, penetration-resistant midsole; TPU/PU sole BIOMEX DYNAMICS; Abrasion-proof toe protection

**Norm Norm:** EN ISO 20345 S1P SRC, Form B  
**Größen Sizes:** 40 - 48  
**Artikel-Nr. Article no.:** 765501

### S3 FUSION GTX

**! UMKNICKSCHUTZ**  
PROTECTION AGAINST ANKLE INJURIES

**! GORE-TEX KLIMAMEMBRAN**  
GORE-TEX CLIMATE MEMBRANE



### FUSION GTX S3 CI

Hydrophobiertes Nubukleder/Textilmaterial CORDURA®; BIOMEX PROTECTION® - Manschette zur Stabilisierung des Sprunggelenks; GORE-TEX Performance Comfort Footwear; Geschlossene, gepolsterte Lasche; Stahlkappe; Ganzflächige Einlegesohle; Antistatische Softvlies-Brandsohle; Stahlzwischensohle; GUMMI/PU Sohle VIBRAM®

Hydrophobized nubuck leather/Textile material CORDURA®; BIOMEX PROTECTION® - plastic cuff for the stabilization of the ankle joint; GORE-TEX Performance Comfort Footwear; Full, padded bellows tongue; Steel toe cap; Full-length inlay sole; Antistatic soft fleece insole; Steel midsole; RUBBER/PU sole VIBRAM®

**Norm Norm:** EN ISO 20345 S3  
**CI/HI/HRO/SRC, Form B**  
**Größen Sizes:** 6,5 - 12  
**Artikel-Nr. Article no.:** 63481

#### Größen Sizes:

UK	6,5	7	7,5	8	8,5	9	9,5	10	10,5	11	11,5	12
EU	40	41	41,5	42	42,5	43,5	44	44,5	45	46	46,5	47

**S3 DINO BLACK**

**! UMNICKSCHUTZ**  
PROTECTION AGAINST ANKLE INJURIES

**! HITZEBESTÄNDIGE NÄHTE UND SENKEL**  
HEAT-RESISTANT SEAMS AND LACES



**DINO BLACK S3**

Rindleder/Textilmaterial/Hydrophobiertes Nubukleder; BIOMEX PROTECTION® - Manschette zur Stabilisierung des Sprunggelenks; Nähte und Senkel aus hitzebeständigem Nomex®; Atmungsaktives Textilfutter; Geschlossene, gepolsterte Lasche; Stahlkappe; Semi-orthopädische Einlegesohle ESD; Metallfreier Durchtrittschutz; PU/PU Sohle; Abriebfester Spitzenschutz

Cowhide leather/Textile material/Hydrophobized nubuck leather; BIOMEX PROTECTION® - plastic cuff for the stabilization of the ankle joint; Laces and seams made of heat-resistant Nomex®; Fabric lining for natural ventilation; Full, padded bellows tongue; Steel toe cap; Semi-orthopaedic inlay sole ESD; Non-metallic, penetration-resistant midsole; PU/PU sole; Abrasion-proof toe protection

<b>Norm Norm:</b>	<b>EN ISO 20345 S3 SRC, Form B</b>
<b>Größen Sizes:</b>	<b>39 - 47</b>
<b>Artikel-Nr. Article no.:</b>	<b>63331</b>

**S3 RENZO BIOMEX**

ERFOLGS-  
MODELL  
BESTSELLER

**! UMNICKSCHUTZ**  
PROTECTION AGAINST ANKLE INJURIES

**VERSCH. AUSFÜHRUNGEN ERHÄLTlich**  
DIFFERENT VERSIONS AVAILABLE

**! HITZEBESTÄNDIGE NÄHTE UND SENKEL**  
HEAT-RESISTANT SEAMS AND LACES



**RENZO BIOMEX ESD S3**

Rindleder/Hydrophobiertes Nubukleder; BIOMEX PROTECTION® - Manschette zur Stabilisierung des Sprunggelenks; Hitzebeständige Nähte und Senkel; Atmungsaktives Textilfutter; Geschlossene, gepolsterte Lasche; Stahlkappe; Ganzflächige Einlegesohle ESD PRO black; Metallfreier Durchtrittschutz; Grobstollige PU/PU Sohle SAFETY-GRIP; PU-Spitzenschutz

Cowhide leather/Hydrophobized nubuck leather; BIOMEX PROTECTION® - plastic cuff for the stabilization of the ankle joint; Heat-resistant seams and laces; Fabric lining for natural ventilation; Full, padded bellows tongue; Steel toe cap; Full-length inlay sole ESD PRO black; Non-metallic, penetration-resistant midsole; PU/PU tread sole SAFETY-GRIP; PU toe protection

<b>Norm Norm:</b>	<b>EN ISO 20345 S3 SRC, Form B</b>
<b>Größen Sizes:</b>	<b>36 - 50</b>
<b>Artikel-Nr. Article no.:</b>	<b>763421</b>

**S3 RENZO BIOMEX GTX**

**! UMNICKSCHUTZ**  
PROTECTION AGAINST ANKLE INJURIES

**VERSCH. AUSFÜHRUNGEN ERHÄLTlich**  
DIFFERENT VERSIONS AVAILABLE

**! GORE-TEX KLIMAMEMBRAN**  
GORE-TEX CLIMATE MEMBRANE



**RENZO BIOMEX GTX ESD S3 CI**

Rindleder/Hydrophobiertes Nubukleder; BIOMEX PROTECTION® - Manschette zur Stabilisierung des Sprunggelenks; GORE-TEX Performance Comfort Footwear; Geschlossene, gepolsterte Lasche; Stahlkappe; Ganzflächige Einlegesohle ESD PRO black; ESD-fähige Softvlies-Brandsohle; Stahlzwischensohle; Grobstollige PU/PU Sohle SAFETY-GRIP; PU-Spitzenschutz

Cowhide leather/Hydrophobized nubuck leather; BIOMEX PROTECTION® - plastic cuff for the stabilization of the ankle joint; GORE-TEX Performance Comfort Footwear; Full, padded bellows tongue; Steel toe cap; Full-length inlay sole ESD PRO black; Soft fleece ESD insole; Steel midsole; PU/PU tread sole SAFETY-GRIP; PU toe protection

<b>Norm Norm:</b>	<b>EN ISO 20345 S3 CI/SRC, Form B</b>
<b>Größen Sizes:</b>	<b>36 - 50</b>
<b>Artikel-Nr. Article no.:</b>	<b>765421</b>

# ESYMMETRIC

## SICHER ASYMMETRISCH

Mit der asymmetrischen Profilstruktur läufst du stabil. Und Umknicken, das war gestern – dank Fersenstabilisierung! Die Stahlkappen sind leicht und schützen bei schwerer Arbeit. Doch das Auge stellt auch Ansprüche! Darum haben wir der Serie interessante Farben gegeben.

### FOR SURE ASYMMETRICAL

With the asymmetrical profile structure you are able to walk stable. Twisting your ankle is history – thanks to stabilization of the heel. Our steel toe caps are light and protect your foot at labour. But your eyes need satisfaction as well! Therefore we released a set of interesting colors to this series.



# MIGUEL BLACK LOW ESD S1

Der MIGUEL black Low ESD S1 ist ein echter Indoor-Profi. Die ESYMMETRIC Laufsohle wirkt Umknickunfällen entgegen, da sie an der Innenseite leicht hochgezogen ist. Die Profilanordnung ist zusätzlich sehr rutschhemmend. Neben der Fersenstabilisierung ermöglicht das außergewöhnliche Schnürsystem mit Schnellarretierung ein praktisches Öffnen und Schließen des Schuhs. Stahlkappe und leichtes Meshmaterial/Mikrofaser runden das Profil des MIGUEL black Low ESD S1 ab.

The MIGUEL black Low ESD S1 is a real indoor pro. The ESYMMETRIC sole prevents ankle turning as the interior is slightly raised. The sole is also highly slip-resistant. Alongside heel stabilisation, the unusual lacing system with fast locking also allows for practical fastening and unfastening of the shoe. A steel toe cap and light mesh material / microfibre round off the profile of the MIGUEL black Low ESD S1.



**ELASTISCHES  
SCHNÜRSYSTEM**  
ELASTIC LACING SYSTEM



**ESD-GERECHTE  
AUSSTATTUNG**  
ESD-EQUIPMENT

**LAUF SOHLE IN  
SPORTLICHER OPTIK**  
OUTER SOLE

**HERVORRAGENDE  
RUTSCHHEMMUNG SRC**  
EXCELLENT SLIP RESISTANCE SRC



**FERSENSTABILITÄTSSYSTEM**  
HEEL-STABILIZING SYSTEM

**REFLEKTIERENDE  
MATERIALEINSÄTZE**  
REFLECTIVE INSERTS



## S1 MIGUEL LOW

! **FERSENSTABILITÄTSSYSTEM**  
HEEL-STABILIZING SYSTEM

! **LEDERFREIE AUSSTATTUNG**  
LEATHER-FREE EQUIPMENT



## MIGUEL LOW ESD S1

Meshmaterial/Mikrofaser; Elastisches Schnürsystem mit individueller Schnellarretierung; Atmungsaktives Textilfutter; Geschlossene, gepolsterte Lasche; Stahlkappe; Semi-orthopädische Einlegesohle ESD; ESD-fähige Softvlies-Brandsohle; TPU/PU Sohle ESYMMETRIC; Fersenstabilitätssystem

Mesh material/Microfibre; Elastic lacing system with individual quick locking system; Fabric lining for natural ventilation; Full, padded bellows tongue; Steel toe cap; Semi-orthopaedic inlay sole ESD; Soft fleece ESD insole; TPU/PU sole ESYMMETRIC; Heel-stabilizing system

**Norm Norm:** EN ISO 20345 S1 SRC, Form A

**Größen Sizes:** 36 - 50

**Artikel-Nr. Article no.:** 72412

TPU/PU Sohle DIMENSION PRO TPU/PU sole DIMENSION PRO

**Größen Sizes:** 36 - 39

**Artikel-Nr. Article no.:** 172412

**Größen Sizes:** 49 - 50

**Artikel-Nr. Article no.:** 272412

## S1 MIGUEL BLACK LOW

! **FERSENSTABILITÄTSSYSTEM**  
HEEL-STABILIZING SYSTEM

! **LEDERFREIE AUSSTATTUNG**  
LEATHER-FREE EQUIPMENT



## MIGUEL BLACK LOW ESD S1

Meshmaterial/Mikrofaser; Elastisches Schnürsystem mit individueller Schnellarretierung; Atmungsaktives Textilfutter; Geschlossene, gepolsterte Lasche; Stahlkappe; Semi-orthopädische Einlegesohle ESD; ESD-fähige Softvlies-Brandsohle; TPU/PU Sohle ESYMMETRIC; Fersenstabilitätssystem

Mesh material/Microfibre; Elastic lacing system with individual quick locking system; Fabric lining for natural ventilation; Full, padded bellows tongue; Steel toe cap; Semi-orthopaedic inlay sole ESD; Soft fleece ESD insole; TPU/PU sole ESYMMETRIC; Heel-stabilizing system

**Norm Norm:** EN ISO 20345 S1 SRC, Form A

**Größen Sizes:** 40 - 48

**Artikel-Nr. Article no.:** 72422

## S3 PIETRO GTX LOW

! **FERSENSTABILITÄTSSYSTEM**  
HEEL-STABILIZING SYSTEM

! **LEDERFREIE AUSSTATTUNG**  
LEATHER-FREE EQUIPMENT

! **GORE-TEX KLIMAMEMBRAN**  
GORE-TEX CLIMATE MEMBRANE



## PIETRO GTX LOW ESD S3 CI

Hydrophobierte Mikrofaser/Hydrophobiertes Textilmaterial; GORE-TEX Extended Comfort Footwear; Geschlossene, gepolsterte Lasche; Stahlkappe; Semi-orthopädische Einlegesohle ESD; Metallfreier Durchtrittschutz; TPU/PU Sohle ESYMMETRIC; Fersenstabilitätssystem; Lederfreie Ausstattung

Hydrophobized microfibre/Hydrophobized textile material; GORE-TEX Extended Comfort Footwear; Full, padded bellows tongue; Steel toe cap; Semi-orthopaedic inlay sole ESD; Non-metallic, penetration-resistant midsole; TPU/PU sole ESYMMETRIC; Heel-stabilizing system; Leather-free equipment

**Norm Norm:** EN ISO 20345 S3 CI/SRC, Form A

**Größen Sizes:** 40 - 48

**Artikel-Nr. Article no.:** 725741

**S3 PIETRO GTX MID**



**! FERSENSTABILITÄTSSYSTEM**  
HEEL-STABILIZING SYSTEM

**! LEDERFREIE AUSSTATTUNG**  
LEATHER-FREE EQUIPMENT

**! GORE-TEX KLIMAMEMBRAN**  
GORE-TEX CLIMATE MEMBRANE



**PIETRO GTX MID ESD S3 CI**

Hydrophobierte Mikrofaser/Hydrophobiertes Textilmaterial; GORE-TEX Extended Comfort Footwear; Geschlossene, gepolsterte Lasche; Stahlkappe; Semi-orthopädische Einlegesohle ESD; Metallfreier Durchtrittschutz; TPU/PU Sohle ESYMMETRIC; Fersenstabilitätssystem; Lederfreie Ausstattung

Hydrophobized microfibre/Hydrophobized textile material; GORE-TEX Extended Comfort Footwear; Full, padded bellows tongue; Steel toe cap; Semi-orthopaedic inlay sole ESD; Non-metallic, penetration-resistant midsole; TPU/PU sole ESYMMETRIC; Heel-stabilizing system; Leather-free equipment

**Norm Norm:** EN ISO 20345 S3 CI/SRC, Form B

**Größen Sizes:** 40 - 48

**Artikel-Nr. Article no.:** 765741

**S3 MATTEO GTX GREY LOW**



**! FERSENSTABILITÄTSSYSTEM**  
HEEL-STABILIZING SYSTEM

**! GORE-TEX KLIMAMEMBRAN**  
GORE-TEX CLIMATE MEMBRANE



**MATTEO GTX GREY LOW ESD S3 CI**

Rindleder/Hydrophobiertes Nubukleder/Mikrofaser; GORE-TEX Performance Comfort Footwear; Geschlossene, gepolsterte Lasche; Stahlkappe; Semi-orthopädische Einlegesohle ESD; Metallfreier Durchtrittschutz; TPU/PU Sohle ESYMMETRIC; Fersenstabilitätssystem

Cowhide leather/Hydrophobized nubuck leather/Microfibre; GORE-TEX Performance Comfort Footwear; Full, padded bellows tongue; Steel toe cap; Semi-orthopaedic inlay sole ESD; Non-metallic, penetration-resistant midsole; TPU/PU sole ESYMMETRIC; Heel-stabilizing system

**Norm Norm:** EN ISO 20345 S3 CI/SRC, Form A

**Größen Sizes:** 40 - 48

**Artikel-Nr. Article no.:** 725731

**S3 MATTEO GTX GREY MID**



**! FERSENSTABILITÄTSSYSTEM**  
HEEL-STABILIZING SYSTEM

**! GORE-TEX KLIMAMEMBRAN**  
GORE-TEX CLIMATE MEMBRANE



**MATTEO GTX GREY MID ESD S3 CI**

Rindleder/Hydrophobiertes Nubukleder/Mikrofaser; GORE-TEX Performance Comfort Footwear; Geschlossene, gepolsterte Lasche; Stahlkappe; Semi-orthopädische Einlegesohle ESD; Metallfreier Durchtrittschutz; TPU/PU Sohle ESYMMETRIC; Fersenstabilitätssystem

Cowhide leather/Hydrophobized nubuck leather/Microfibre; GORE-TEX Performance Comfort Footwear; Full, padded bellows tongue; Steel toe cap; Semi-orthopaedic inlay sole ESD; Non-metallic, penetration-resistant midsole; TPU/PU sole ESYMMETRIC; Heel-stabilizing system

**Norm Norm:** EN ISO 20345 S3 CI/SRC, Form B

**Größen Sizes:** 40 - 48

**Artikel-Nr. Article no.:** 765731

# RUNNERS

## GUTE ZEITEN, SICHERE ZEITEN

Leicht und beweglich wie Sportschuhe, für „Marathonläufer“ im Beruf: RUNNERS – modischer Tragekomfort kombiniert mit zuverlässigem Fußschutz. Ein Renner für alle, die täglich lange Wege hinter sich legen.

### GOOD TIMES, SAFE TIMES

Lightweight and flexible as trainers; for “marathon runners” at work: RUNNERS – stylish comfort combined with reliable foot protection. The front-runner for people who go a long way every day.





# WINNER S2

Der sportliche Dauerläufer WINNER S2 steht für Leichtigkeit, modisches Aussehen und hervorragenden Tragekomfort. Der metall- und lederfreie Schuh ist wasser- und schmutzabweisend, die VIBRAM® Laufsohle gibt müden Füßen keine Chance und unterstützt die natürliche Abrollbewegung. Die Kunststoffkappe des WINNERS ist leicht und schützt dennoch erfolgreich vor Gefahren.

The sporty WINNER S2 endurance champion stands for lightness, a stylish look and excellent comfort. This shoe is free of metal and leather, repels water and dirt, and the VIBRAM® sole gives tired feet no chance, supporting the natural rolling movement. The WINNER's composite toe cap is lightweight but still effectively protects from dangers.

**CORDURA®**

**ABRIEBFESTES  
TEXTILMATERIAL CORDURA®**

ABRASION-RESISTANT TEXTILE MATERIAL CORDURA®




**SPORTIVE VIBRAM®  
GUMMI-LAUFSOHLÉ**

SPORTY VIBRAM® RUBBER OUTER SOLE

**LEICHTE  
KUNSTSTOFFKAPPE**

LIGHTWEIGHT COMPOSITE TOE CAP



**GEEIGNET FÜR  
LEDERALLERGIKER**

SUITABLE FOR ALLERGIC PERSONS

**METALLFREIE  
AUSSTATTUNG**

METAL-FREE EQUIPMENT

**REFLEKTIERENDE  
MATERIALEINSÄTZE**

REFLECTIVE INSERTS



**S1 RACER**

**! LEDERFREIE AUSSTATTUNG**  
LEATHER-FREE EQUIPMENT



**RACER S1**

Textilmaterial; Atmungsaktives Textilfutter; Geschlossene, gepolsterte Lasche; Kunststoffkappe; Ganzflächige Einlegesohle; Antistatische Softvlies-Brandsohle; GUMMI/EVA Sohle VIBRAM®; Lederfreie Ausstattung

Textile material; Fabric lining for natural ventilation; Full, padded bellows tongue; Composite toe cap; Full-length inlay sole; Antistatic soft fleece insole; RUBBER/EVA sole VIBRAM®; Leather-free equipment

<b>Norm Norm:</b>	<b>EN ISO 20345 S1, Form A</b>
<b>Größen Sizes:</b>	<b>39 - 47</b>
<b>Artikel-Nr. Article no.:</b>	<b>2007</b>

**S1 JAYDEN GREY LOW**

**! METALLFREIE AUSSTATTUNG**  
METAL-FREE EQUIPMENT

**! AB GRÖSSE 36**  
FROM SIZE 36

SOLANGE DER VORRAT REICHT  
LIMITED STOCK



**JAYDEN GREY LOW ESD S1**

Mikrofaser; Elastisches Schnürsystem mit individueller Schnellarretierung; Atmungsaktives Textilfutter; Geschlossene, gepolsterte Lasche; Kunststoffkappe; Ganzflächige Einlegesohle ESD PRO black; ESD-fähige Softvlies-Brandsohle; GUMMI/EVA Sohle SCOOTER; Abriebfester Spitzenschutz; Metallfreie Ausstattung

Microfibre; Elastic lacing system with individual quick locking system; Fabric lining for natural ventilation; Full, padded bellows tongue; Composite toe cap; Full-length inlay sole ESD PRO black; Soft fleece ESD insole; RUBBER/EVA sole SCOOTER; Abrasion-proof toe protection; Metal-free equipment

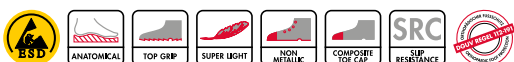
<b>Norm Norm:</b>	<b>EN ISO 20345 S1 SRC, Form A</b>
<b>Größen Sizes:</b>	<b>36 - 48</b>
<b>Artikel-Nr. Article no.:</b>	<b>72360</b>

**S1 JAYDEN GREEN LOW**

**! METALLFREIE AUSSTATTUNG**  
METAL-FREE EQUIPMENT

**! AB GRÖSSE 36**  
FROM SIZE 36

SOLANGE DER VORRAT REICHT  
LIMITED STOCK



**JAYDEN GREEN LOW ESD S1**

Mikrofaser; Elastisches Schnürsystem mit individueller Schnellarretierung; Atmungsaktives Textilfutter; Geschlossene, gepolsterte Lasche; Kunststoffkappe; Ganzflächige Einlegesohle ESD PRO black; ESD-fähige Softvlies-Brandsohle; GUMMI/EVA Sohle SCOOTER; Abriebfester Spitzenschutz; Metallfreie Ausstattung

Microfibre; Elastic lacing system with individual quick locking system; Fabric lining for natural ventilation; Full, padded bellows tongue; Composite toe cap; Full-length inlay sole ESD PRO black; Soft fleece ESD insole; RUBBER/EVA sole SCOOTER; Abrasion-proof toe protection; Metal-free equipment

<b>Norm Norm:</b>	<b>EN ISO 20345 S1 SRC, Form A</b>
<b>Größen Sizes:</b>	<b>36 - 48</b>
<b>Artikel-Nr. Article no.:</b>	<b>72370</b>

**S1P RYAN BLUE EASY**

SOLANGE DER VORRAT REICHT  
LIMITED STOCK

**! LEDERFREIE AUSSTATTUNG**  
LEATHER-FREE EQUIPMENT

**! AB GRÖSSE 36**  
FROM SIZE 36












**RYAN BLUE EASY ESD S1P**

Meshmaterial/Mikrofaser; Atmungsaktives Textilfutter; Gepolsterte Lasche; Stahlkappe; Ganzflächige Einlegesohle ESD PRO black; Metallfreier Durchtrittschutz; GUMMI/EVA Sohle SCOOTER; Abriebfester Spitzenschutz

Mesh material/Microfibre; Fabric lining for natural ventilation; Padded tongue; Steel toe cap; Full-length inlay sole ESD PRO black; Non-metallic, penetration-resistant midsole; RUBBER/EVA sole SCOOTER; Abrasion-proof toe protection

<b>Norm Norm:</b>	<b>EN ISO 20345 S1P SRC, Form A</b>
<b>Größen Sizes:</b>	<b>36 - 48</b>
<b>Artikel-Nr. Article no.:</b>	<b>71321</b>

**S1P RYAN BLUE LOW**

SOLANGE DER VORRAT REICHT  
LIMITED STOCK

**! LEDERFREIE AUSSTATTUNG**  
LEATHER-FREE EQUIPMENT

**! AB GRÖSSE 36**  
FROM SIZE 36












**RYAN BLUE LOW ESD S1P**

Meshmaterial/Mikrofaser; Atmungsaktives Textilfutter; Geschlossene, gepolsterte Lasche; Stahlkappe; Ganzflächige Einlegesohle ESD PRO black; Metallfreier Durchtrittschutz; GUMMI/EVA Sohle SCOOTER; Abriebfester Spitzenschutz

Mesh material/Microfibre; Fabric lining for natural ventilation; Full, padded bellows tongue; Steel toe cap; Full-length inlay sole ESD PRO black; Non-metallic, penetration-resistant midsole; RUBBER/EVA sole SCOOTER; Abrasion-proof toe protection

<b>Norm Norm:</b>	<b>EN ISO 20345 S1P SRC, Form A</b>
<b>Größen Sizes:</b>	<b>36 - 48</b>
<b>Artikel-Nr. Article no.:</b>	<b>72321</b>

**S2 WINNER**

**! METALL- UND LEDERFREIE**  
METAL- AND LEATHER-FREE

**! AB GRÖSSE 36**  
FROM SIZE 36










**WINNER S2**

Hydrophobierte Mikrofaser/Hydrophobiertes Textilmaterial CORDURA®; Atmungsaktives Textilfutter; Geschlossene, gepolsterte Lasche; Kunststoffkappe; Ganzflächige Einlegesohle; Antistatische Softvlies-Brandsohle; GUMMI/EVA Sohle VIBRAM®; Metall- und lederfreie Ausstattung

Hydrophobized microfibre/Hydrophobized textile material CORDURA®; Fabric lining for natural ventilation; Full, padded bellows tongue; Composite toe cap; Full-length inlay sole; Antistatic soft fleece insole; RUBBER/EVA sole VIBRAM®; Metal- and leather-free equipment

<b>Norm Norm:</b>	<b>EN ISO 20345 S2, Form A</b>
<b>Größen Sizes:</b>	<b>36 - 48</b>
<b>Artikel-Nr. Article no.:</b>	<b>2020</b>

# TRAINERS

## DIE STRATEGIE FÜR HÖCHSTLEISTUNGEN

So trendy können Sicherheitsschuhe sein. Sportliches Design, höchster Tragekomfort, Leichtbauweise und trotzdem eine Sicherheitsausstattung mit allem Drum und Dran. Inklusive Zertifizierung nach DGUV Regel 112-191, damit bei Bedarf orthopädische Veränderungen ohne Zeitverlust möglich sind.

### THE STRATEGY FOR MAXIMUM PERFORMANCE

Safety shoes really can be this trendy. A sporty design, great comfort and lightweight construction, but still a safety equipment which leaves nothing to be desired. Also including certification by DGUV rule 112-191 so that orthopaedic modifications can be made without losing time.



# SENEX PRO ESD S3

Leicht, modisch und ein hervorragender Tragekomfort – der SENEX Pro ESD S3 ist ein Alleskönner für die verschiedensten Einsatzbereiche. Robustes Obermaterial aus Cordura® sorgt für die nötige Langlebigkeit, die Laufsohle TRAINERS reduziert Ermüdungserscheinungen und garantiert einen angenehmen Tragekomfort. Eine stabile TPU-Überkappe bewahrt den SENEX vor Abrieb und vorzeitigem Verschleiß. Das Profil des metall- und lederfreien Schuhs wird mit Kunststoffkappe und metallfreier Durchtrittshemmung abgerundet.

Lightweight, fashionable and superbly comfortable – the SENEX Pro ESD S3 is an all-rounder for the widest range of uses. A robust upper material made from Cordura® ensures the required longevity, and the TRAINERS sole reduces signs of fatigue, whilst guaranteeing a pleasantly comfortable feel when worn. A stable TPU overcap protects the SENEX from abrasion and premature wear and tear. This metal-free and leather-free shoe is rounded off by a composite toe cap and metal-free penetration protection.



## REFLEKTIERENDE MATERIALEINSÄTZE

REFLECTIVE INSERTS

## METALL- UND LEDERFREIE AUSSTATTUNG

METAL- AND LEATHER-FREE EQUIPMENT



## ZERTIFIZIERT GEMÄSS DGUV REGEL 112-191

CERTIFIED FOR ORTHOPAEDIC TREATMENTS



## HERVORRAGENDE RUTSCHHEMMUNG SRC

EXCELLENT SLIP RESISTANCE SRC



## GERINGES GEWICHT

LOW WEIGHT



## ESD-GERECHTE AUSSTATTUNG

ESD-EQUIPMENT



## ROBUSTE UND ABRIEBFESTE TPU ÜBERKAPPE

ROBUST AND ABRASION-RESISTANT  
TPU TOE PROTECTION

**S1 EASY BLUE**

**! LEDERFREIE AUSSTATTUNG**  
LEATHER-FREE EQUIPMENT



**EASY BLUE ESD S1**

Meshmaterial/Textilmaterial; Atmungsaktives Textilfutter; Gepolsterte Lasche; Stahlkappe; Ganzflächige Einlegesohle ESD PRO grey; ESD-fähige Softvlies-Brandsohle; TPU/PU Sohle TRAINERS; Lederfreie Ausstattung

Mesh material/Textile material; Fabric lining for natural ventilation; Padded tongue; Steel toe cap; Full-length inlay sole ESD PRO grey; Soft fleece ESD insole; TPU/PU sole TRAINERS; Leather-free equipment

**Norm Norm:** EN ISO 20345 S1 SRC, Form A

**Größen Sizes:** 36 - 48

**Artikel-Nr. Article no.:** 72178

TPU/PU Sohle TRAINERS (transluzent)

TPU/PU sole TRAINERS (translucent)

**Größen Sizes:** 36 - 38

**Artikel-Nr. Article no.:** 172178

**S1 FINN BLUE**

**! METALL- UND LEDERFREI**  
METAL- AND LEATHER-FREE



**FINN BLUE LOW ESD S1**

Meshmaterial; Atmungsaktives Textilfutter; Gepolsterte Lasche; Kunststoffkappe; Ganzflächige Einlegesohle ESD PRO black; ESD-fähige Softvlies-Brandsohle; PU/PU Sohle TRAINERS; Metall- und lederfreie Ausstattung

Mesh material; Fabric lining for natural ventilation; Padded tongue; Composite toe cap; Full-length inlay sole ESD PRO black; Soft fleece ESD insole; PU/PU sole TRAINERS; Metal- and leather-free equipment

**Norm Norm:** EN ISO 20345 S1 SRC, Form A

**Größen Sizes:** 39 - 47

**Artikel-Nr. Article no.:** 72160



**S1 STEPHEN**



**STEPHEN ESD S1**

Nubukleder; Atmungsaktives Textilfutter; Gepolsterte Lasche; Stahlkappe; Ganzflächige Einlegesohle ESD PRO grey; ESD-fähige Softvlies-Brandsohle; TPU/PU Sohle TRAINERS

Nubuck leather; Fabric lining for natural ventilation; Padded tongue; Steel toe cap; Full-length inlay sole ESD PRO grey; Soft fleece ESD insole; TPU/PU sole TRAINERS

**Norm Norm:** EN ISO 20345 S1 SRC, Form A  
**Größen Sizes:** 39 - 48  
**Artikel-Nr. Article no.:** 72138

**S1 SUNNY**



**! SPEZIELLES SCHNÜRSYSTEM  
SPECIAL LACING SYSTEM**



**SUNNY ESD S1**

Nubukleder/Textilnetzeinsätze; Elastisches Schnürsystem mit individueller Schnellarretierung; Atmungsaktives Textilfutter; Geschlossene, gepolsterte Lasche; Stahlkappe; Ganzflächige Einlegesohle ESD PRO black; ESD-fähige Softvlies-Brandsohle; TPU/PU Sohle TRAINERS

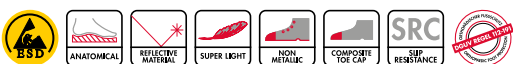
Nubuck leather/Textile net inserts; Elastic lacing system with individual quick locking system; Fabric lining for natural ventilation; Full, padded bellows tongue; Steel toe cap; Full-length inlay sole ESD PRO black; Soft fleece ESD insole; TPU/PU sole TRAINERS

**Norm Norm:** EN ISO 20345 S1 SRC, Form A  
**Größen Sizes:** 39 - 48  
**Artikel-Nr. Article no.:** 72825

**S1 SKY GREY-YELLOW**



**! METALLFREIE AUSSTATTUNG  
METAL-FREE EQUIPMENT**



**SKY GREY-YELLOW ESD S1**

Nubukleder/Meshmaterial; Atmungsaktives Textilfutter; Geschlossene, gepolsterte Lasche; Kunststoffkappe; Ganzflächige Einlegesohle ESD PRO grey; ESD-fähige Softvlies-Brandsohle; TPU/PU Sohle TRAINERS; Metallfreie Ausstattung

Nubuck leather/Mesh material; Fabric lining for natural ventilation; Full, padded bellows tongue; Composite toe cap; Full-length inlay sole ESD PRO grey; Soft fleece ESD insole; TPU/PU sole TRAINERS; Metal-free equipment

**Norm Norm:** EN ISO 20345 S1 SRC, Form A  
**Größen Sizes:** 38 - 48  
**Artikel-Nr. Article no.:** 72860

**S1 MOTION AIR**

**! METALL- UND LEDERFREI**  
METAL- AND LEATHER-FREE



**MOTION AIR ESD S1**

Mikrofaser/Meshmaterial; Atmungsaktives Textilfutter; Gepolsterte Lasche; Kunststoffkappe; Ganzflächige Einlegesohle ESD PRO black; ESD-fähige Softvlies-Brandsohle; TPU/PU Sohle TRAINERS; Metall- und lederfreie Ausstattung

Microfibre/Mesh material; Fabric lining for natural ventilation; Padded tongue; Composite toe cap; Full-length inlay sole ESD PRO black; Soft fleece ESD insole; TPU/PU sole TRAINERS; Metal- and leather-free equipment

<b>Norm Norm:</b>	<b>EN ISO 20345 S1 SRC, Form A</b>
<b>Größen Sizes:</b>	<b>38 - 47</b>
<b>Artikel-Nr. Article no.:</b>	<b>72170</b>

**S1<sup>P</sup> FINN GREEN**

**! METALL- UND LEDERFREI**  
METAL- AND LEATHER-FREE



**FINN GREEN LOW ESD S1<sup>P</sup>**

Meshmaterial; Atmungsaktives Textilfutter; Gepolsterte Lasche; Kunststoffkappe; Ganzflächige Einlegesohle ESD PRO black; Metallfreier Durchtrittschutz; TPU/PU Sohle TRAINERS; Metall- und lederfreie Ausstattung

Mesh material; Fabric lining for natural ventilation; Padded tongue; Composite toe cap; Full-length inlay sole ESD PRO black; Non-metallic, penetration-resistant midsole; TPU/PU sole TRAINERS; Metal- and leather-free equipment

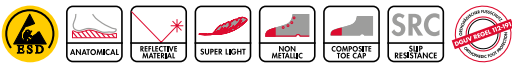
<b>Norm Norm:</b>	<b>EN ISO 20345 S1<sup>P</sup> SRC, Form A</b>
<b>Größen Sizes:</b>	<b>39 - 47</b>
<b>Artikel-Nr. Article no.:</b>	<b>72151</b>





**S1 SCOTT**

**! METALL- UND LEDERFREI**  
METAL- AND LEATHER-FREE



**SCOTT ESD S1**

Mikrofaser/Textilmaterial; Atmungsaktives Textilfutter; Gepolsterte Lasche; Kunststoffkappe; Ganzflächige Einlegesohle ESD PRO black; ESD-fähige Softvlies-Brandsohle; TPU/PU Sohle TRAINERS; Metall- und lederfreie Ausstattung

Microfibre/Textile material; Fabric lining for natural ventilation; Padded tongue; Composite toe cap; Full-length inlay sole ESD PRO black; Soft fleece ESD insole; TPU/PU sole TRAINERS; Metal- and leather-free equipment

**Norm Norm:** EN ISO 20345 S1 SRC, Form A

**Größen Sizes:** 35 - 48

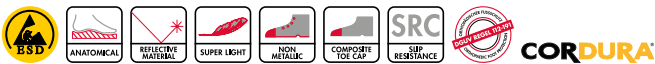
**Artikel-Nr. Article no.:** 71872

**S2 SENEX**

ERFOLGS-  
MODELL  
BESTSELLER

**! METALL- UND LEDERFREI**  
METAL- AND LEATHER-FREE

**VERSCH. AUSFÜHRUNGEN ERHÄLTlich**  
DIFFERENT VERSIONS AVAILABLE



**SENEX ESD S2**

Hydrophobierte Mikrofaser/Hydrophobiertes Textilmaterial CORDURA®; Atmungsaktives Textilfutter; Geschlossene, gepolsterte Lasche; Kunststoffkappe; Ganzflächige Einlegesohle ESD PRO black; ESD-fähige Softvlies-Brandsohle; TPU/PU Sohle TRAINERS; Metall- und lederfreie Ausstattung

Hydrophobized microfibre/Hydrophobized textile material CORDURA®; Fabric lining for natural ventilation; Full, padded bellows tongue; Composite toe cap; Full-length inlay sole ESD PRO black; Soft fleece ESD insole; TPU/PU sole TRAINERS; Metal- and leather-free equipment

**Norm Norm:** EN ISO 20345 S2 SRC, Form A

**Größen Sizes:** 35 - 48

**Artikel-Nr. Article no.:** 72872

**S2 SANDER**

**! METALL- UND LEDERFREI**  
METAL- AND LEATHER-FREE

**VERSCH. AUSFÜHRUNGEN ERHÄLTlich**  
DIFFERENT VERSIONS AVAILABLE



**SANDER ESD S2**

Hydrophobierte Mikrofaser/Hydrophobiertes Textilmaterial CORDURA®; Atmungsaktives Textilfutter; Geschlossene, gepolsterte Lasche; Kunststoffkappe; Ganzflächige Einlegesohle ESD PRO black; ESD-fähige Softvlies-Brandsohle; TPU/PU Sohle TRAINERS; Metall- und lederfreie Ausstattung

Hydrophobized microfibre/Hydrophobized textile material CORDURA®; Fabric lining for natural ventilation; Full, padded bellows tongue; Composite toe cap; Full-length inlay sole ESD PRO black; Soft fleece ESD insole; TPU/PU sole TRAINERS; Metal- and leather-free equipment

**Norm Norm:** EN ISO 20345 S2 SRC, Form B

**Größen Sizes:** 35 - 48

**Artikel-Nr. Article no.:** 76872

## S2 TRIBUTE BLACK LOW

! **NAHTFREIER SCHAFT**  
SEAMLESS UPPER

! **LEDERFREIE AUSSTATTUNG**  
LEATHER-FREE EQUIPMENT



## TRIBUTE BLACK LOW ESD S2

Hydrophobiertes Textilmaterial CORDURA®; Atmungsaktives Textilfutter; Gepolsterte Lasche; Kunststoffkappe; Ganzflächige Einlegesohle ESD PRO black; ESD-fähige Softvlies-Brandsohle; TPU/PU Sohle TRAINERS; Lederfreie Ausstattung

Hydrophobized textile material CORDURA®; Fabric lining for natural ventilation; Padded tongue; Composite toe cap; Full-length inlay sole ESD PRO black; Soft fleece ESD insole; TPU/PU sole TRAINERS; Leather-free equipment

**Norm Norm:** EN ISO 20345 S2 SRC, Form A

**Größen Sizes:** 38 - 47

**Artikel-Nr. Article no.:** 72622

## S2 MOTION LOW

! **METALL- UND LEDERFREI**  
METAL- AND LEATHER-FREE



## MOTION LOW ESD S2

Hydrophobierte Mikrofaser/Hydrophobiertes Textilmaterial CORDURA®; Atmungsaktives Textilfutter; Geschlossene, gepolsterte Lasche; Kunststoffkappe; Ganzflächige Einlegesohle ESD PRO grey; ESD-fähige Softvlies-Brandsohle; TPU/PU Sohle TRAINERS; Metall- und lederfreie Ausstattung

Hydrophobized microfibre/Hydrophobized textile material CORDURA®; Fabric lining for natural ventilation; Full, padded bellows tongue; Composite toe cap; Full-length inlay sole ESD PRO grey; Soft fleece ESD insole; TPU/PU sole TRAINERS; Metal- and leather-free equipment

**Norm Norm:** EN ISO 20345 S2 SRC, Form A

**Größen Sizes:** 38 - 47

**Artikel-Nr. Article no.:** 72182

## S2 MOTION MID

! **METALL- UND LEDERFREI**  
METAL- AND LEATHER-FREE



## MOTION MID ESD S2

Hydrophobierte Mikrofaser/Hydrophobiertes Textilmaterial CORDURA®; Atmungsaktives Textilfutter; Geschlossene, gepolsterte Lasche; Kunststoffkappe; Ganzflächige Einlegesohle ESD PRO grey; ESD-fähige Softvlies-Brandsohle; TPU/PU Sohle TRAINERS; Metall- und lederfreie Ausstattung

Hydrophobized microfibre/Hydrophobized textile material CORDURA®; Fabric lining for natural ventilation; Full, padded bellows tongue; Composite toe cap; Full-length inlay sole ESD PRO grey; Soft fleece ESD insole; TPU/PU sole TRAINERS; Metal- and leather-free equipment

**Norm Norm:** EN ISO 20345 S2 SRC, Form B

**Größen Sizes:** 38 - 47

**Artikel-Nr. Article no.:** 76182

**S1P SCOTT**

ERFOLGS-  
MODELL  
BESTSELLER

**! METALL- UND LEDERFREI**  
METAL- AND LEATHER-FREE



**SCOTT ESD S1P**

Mikrofaser/Textilmaterial; Atmungsaktives Textilfutter; Gepolsterte Lasche; Kunststoffkappe; Ganzflächige Einlegesohle ESD PRO black; Metallfreier Durchtrittschutz; TPU/PU Sohle TRAINERS; Metall- und lederfreie Ausstattung

Microfibre/Textile material; Fabric lining for natural ventilation; Padded tongue; Composite toe cap; Full-length inlay sole ESD PRO black; Non-metallic, penetration-resistant midsole; TPU/PU sole TRAINERS; Metal- and leather-free equipment

**Norm Norm:** EN ISO 20345 S1P SRC, Form A

**Größen Sizes:** 38 - 47

**Artikel-Nr. Article no.:** 72121

**S3 SENEX**

ERFOLGS-  
MODELL  
BESTSELLER

**! METALL- UND LEDERFREI**  
METAL- AND LEATHER-FREE

**VERSCH. AUSFÜHRUNGEN ERHÄLTlich**  
DIFFERENT VERSIONS AVAILABLE



**CORDURA**

**SENEX ESD S3**

Hydrophobierte Mikrofaser/Hydrophobiertes Textilmaterial CORDURA®; Atmungsaktives Textilfutter; Geschlossene, gepolsterte Lasche; Kunststoffkappe; Ganzflächige Einlegesohle ESD PRO black; Metallfreier Durchtrittschutz; TPU/PU Sohle TRAINERS; Metall- und lederfreie Ausstattung

Hydrophobized microfibre/Hydrophobized textile material CORDURA®; Fabric lining for natural ventilation; Full, padded bellows tongue; Composite toe cap; Full-length inlay sole ESD PRO black; Non-metallic, penetration-resistant midsole; TPU/PU sole TRAINERS; Metal- and leather-free equipment

**Norm Norm:** EN ISO 20345 S3 SRC, Form A

**Größen Sizes:** 35 - 47

**Artikel-Nr. Article no.:** 728321

TPU/PU Sohle TRANSLUCENT TPU/PU sole TRANSLUCENT

**Größen Sizes:** 35 - 37

**Artikel-Nr. Article no.:** 1728321

**S3 SANDER**

ERFOLGS-  
MODELL  
BESTSELLER

**! METALL- UND LEDERFREI**  
METAL- AND LEATHER-FREE

**VERSCH. AUSFÜHRUNGEN ERHÄLTlich**  
DIFFERENT VERSIONS AVAILABLE



**CORDURA**

**SANDER ESD S3**

Hydrophobierte Mikrofaser/Hydrophobiertes Textilmaterial CORDURA®; Atmungsaktives Textilfutter; Geschlossene, gepolsterte Lasche; Kunststoffkappe; Ganzflächige Einlegesohle ESD PRO black; Metallfreier Durchtrittschutz; TPU/PU Sohle TRAINERS; Metall- und lederfreie Ausstattung

Hydrophobized microfibre/Hydrophobized textile material CORDURA®; Fabric lining for natural ventilation; Full, padded bellows tongue; Composite toe cap; Full-length inlay sole ESD PRO black; Non-metallic, penetration-resistant midsole; TPU/PU sole TRAINERS; Metal- and leather-free equipment

**Norm Norm:** EN ISO 20345 S3 SRC, Form B

**Größen Sizes:** 35 - 47

**Artikel-Nr. Article no.:** 768321

TPU/PU Sohle TRANSLUCENT TPU/PU sole TRANSLUCENT

**Größen Sizes:** 35 - 37

**Artikel-Nr. Article no.:** 1768321

**S1P SCOTT PRO**

ERFOLGS-MODELL  
BESTSELLER

**! METALL- UND LEDERFREI**  
METAL- AND LEATHER-FREE



**SCOTT PRO ESD S1P**

Mikrofaser/Textilmaterial; Atmungsaktives Textilfutter; Gepolsterte Lasche; Kunststoffkappe; Ganzflächige Einlegesohle ESD PRO black; Metallfreier Durchtrittschutz; TPU/PU Sohle TRAINERS; TPU Überkappe; Metall- und lederfreie Ausstattung

Microfibre/Textile material; Fabric lining for natural ventilation; Padded tongue; Composite toe cap; Full-length inlay sole ESD PRO black; Non-metallic, penetration-resistant midsole; TPU/PU sole TRAINERS; TPU scuff cap; Metal- and leather-free equipment

**Norm Norm:** EN ISO 20345 S1P SRC, Form A  
**Größen Sizes:** 38 - 47  
**Artikel-Nr. Article no.:** 726661

**S3 SENEX PRO**

ERFOLGS-MODELL  
BESTSELLER

**! METALL- UND LEDERFREI**  
METAL- AND LEATHER-FREE



**SENEX PRO ESD S3**

Hydrophobierte Mikrofaser/Hydrophobiertes Textilmaterial CORDURA®; Atmungsaktives Textilfutter; Geschlossene, gepolsterte Lasche; Kunststoffkappe; Ganzflächige Einlegesohle ESD PRO black; Metallfreier Durchtrittschutz; TPU/PU Sohle TRAINERS; TPU Überkappe; Metall- und lederfreie Ausstattung

Hydrophobized microfibre/Hydrophobized textile material CORDURA®; Fabric lining for natural ventilation; Full, padded bellows tongue; Composite toe cap; Full-length inlay sole ESD PRO black; Non-metallic, penetration-resistant midsole; TPU/PU sole TRAINERS; TPU scuff cap; Metal- and leather-free equipment

**Norm Norm:** EN ISO 20345 S3 SRC, Form A  
**Größen Sizes:** 38 - 48  
**Artikel-Nr. Article no.:** 726771

**S3 SANDER PRO**

ERFOLGS-MODELL  
BESTSELLER

**! METALL- UND LEDERFREI**  
METAL- AND LEATHER-FREE



**SANDER PRO ESD S3**

Hydrophobierte Mikrofaser/Hydrophobiertes Textilmaterial CORDURA®; Atmungsaktives Textilfutter; Geschlossene, gepolsterte Lasche; Kunststoffkappe; Ganzflächige Einlegesohle ESD PRO black; Metallfreier Durchtrittschutz; TPU/PU Sohle TRAINERS; TPU Überkappe; Metall- und lederfreie Ausstattung

Hydrophobized microfibre/Hydrophobized textile material CORDURA®; Fabric lining for natural ventilation; Full, padded bellows tongue; Composite toe cap; Full-length inlay sole ESD PRO black; Non-metallic, penetration-resistant midsole; TPU/PU sole TRAINERS; TPU scuff cap; Metal- and leather-free equipment

**Norm Norm:** EN ISO 20345 S3 SRC, Form B  
**Größen Sizes:** 38 - 48  
**Artikel-Nr. Article no.:** 766771



**S3 SENEX PRO GTX**

ERFOLGS-  
MODELL  
BESTSELLER

! **METALL- UND LEDERFREI**  
METAL- AND LEATHER-FREE

! **GORE-TEX KLIMAMEMBRAN**  
GORE-TEX CLIMATE MEMBRANE



**SENEX PRO GTX ESD S3**

Hydrophobierte Mikrofaser/Hydrophobiertes Textilmaterial; GORE-TEX Performance Comfort Footwear; Geschlossene, gepolsterte Lasche; Kunststoffkappe; Ganzflächige Einlegesohle ESD PRO black; Metallfreier Durchtrittschutz; TPU/PU Sohle TRAINERS; TPU Überkappe; Metall- und lederfreie Ausstattung

Hydrophobized microfibre/Hydrophobized textile material; GORE-TEX Performance Comfort Footwear; Full, padded bellows tongue; Composite toe cap; Full-length inlay sole ESD PRO black; Non-metallic, penetration-resistant midsole; TPU/PU sole TRAINERS; TPU scuff cap; Metal- and leather-free equipment

**Norm Norm:** EN ISO 20345 S3 SRC, Form A

**Größen Sizes:** 38 - 48

**Artikel-Nr. Article no.:** 728571

**S3 SANDER PRO GTX**

ERFOLGS-  
MODELL  
BESTSELLER

! **METALL- UND LEDERFREI**  
METAL- AND LEATHER-FREE

! **GORE-TEX KLIMAMEMBRAN**  
GORE-TEX CLIMATE MEMBRANE



**SANDER PRO GTX ESD S3**

Hydrophobierte Mikrofaser/Hydrophobiertes Textilmaterial; GORE-TEX Performance Comfort Footwear; Geschlossene, gepolsterte Lasche; Kunststoffkappe; Ganzflächige Einlegesohle ESD PRO black; Metallfreier Durchtrittschutz; TPU/PU Sohle TRAINERS; TPU Überkappe; Metall- und lederfreie Ausstattung

Hydrophobized microfibre/Hydrophobized textile material; GORE-TEX Performance Comfort Footwear; Full, padded bellows tongue; Composite toe cap; Full-length inlay sole ESD PRO black; Non-metallic, penetration-resistant midsole; TPU/PU sole TRAINERS; TPU scuff cap; Metal- and leather-free equipment

**Norm Norm:** EN ISO 20345 S3 SRC, Form B

**Größen Sizes:** 38 - 48

**Artikel-Nr. Article no.:** 768571

**S3 SID**

**! METALL- UND LEDERFREI**  
METAL- AND LEATHER-FREE



**SID ESD S3**

Hydrophobierte Mikrofaser/Hydrophobiertes Textilmaterial; Atmungsaktives Textilfutter; Geschlossene, gepolsterte Lasche; Kunststoffkappe; Ganzflächige Einlegesohle ESD PRO black; Metallfreier Durchtrittschutz; TPU/PU Sohle TRAINERS; Abriebfester Spitzenschutz; Metall- und lederfreie Ausstattung

Hydrophobized microfibre/Hydrophobized textile material; Fabric lining for natural ventilation; Full, padded bellows tongue; Composite toe cap; Full-length inlay sole ESD PRO black; Non-metallic, penetration-resistant midsole; TPU/PU sole TRAINERS; Abrasion-proof toe protection; Metal- and leather-free equipment

**Norm Norm:** EN ISO 20345 S3 SRC, Form A

**Größen Sizes:** 38 - 47

**Artikel-Nr. Article no.:** 72131

**S3 BOOSTER LOW**



**BOOSTER LOW ESD S3**

Hydrophobiertes Nubukleder/Hydrophobiertes Textilmaterial; Atmungsaktives Textilfutter; Geschlossene, gepolsterte Lasche; Stahlkappe; Ganzflächige Einlegesohle ESD PRO black; Metallfreier Durchtrittschutz; TPU/PU Sohle TRAINERS

Hydrophobized nubuck leather/Hydrophobized textile material; Fabric lining for natural ventilation; Full, padded bellows tongue; Steel toe cap; Full-length inlay sole ESD PRO black; Non-metallic, penetration-resistant midsole; TPU/PU sole TRAINERS

**Norm Norm:** EN ISO 20345 S3 SRC, Form A

**Größen Sizes:** 39 - 48

**Artikel-Nr. Article no.:** 72731





**S3 NICK**



**NICK ESD S3**

Rindleder/Hydrophobiertes Nubukleder/Textilmaterial; Atmungsaktives Textilfutter; Geschlossene, gepolsterte Lasche; Stahlkappe; Ganzflächige Einlegesohle ESD PRO black; Metallfreier Durchtrittschutz; TPU/PU Sohle TRAINERS; TPU Überkappe

Cowhide leather/Hydrophobized nubuck leather/Textile material; Fabric lining for natural ventilation; Full, padded bellows tongue; Steel toe cap; Full-length inlay sole ESD PRO black; Non-metallic, penetration-resistant midsole; TPU/PU sole TRAINERS; TPU scuff cap

<b>Norm Norm:</b>	<b>EN ISO 20345 S3 SRC, Form A</b>
<b>Größen Sizes:</b>	<b>40 - 48</b>
<b>Artikel-Nr. Article no.:</b>	<b>728781</b>

**S3 NEIL**



**NEIL ESD S3**

Rindleder/Hydrophobiertes Nubukleder/Textilmaterial; Atmungsaktives Textilfutter; Geschlossene, gepolsterte Lasche; Stahlkappe; Ganzflächige Einlegesohle ESD PRO black; Metallfreier Durchtrittschutz; TPU/PU Sohle TRAINERS; TPU Überkappe

Cowhide leather/Hydrophobized nubuck leather/Textile material; Fabric lining for natural ventilation; Full, padded bellows tongue; Steel toe cap; Full-length inlay sole ESD PRO black; Non-metallic, penetration-resistant midsole; TPU/PU sole TRAINERS; TPU scuff cap

<b>Norm Norm:</b>	<b>EN ISO 20345 S3 SRC, Form B</b>
<b>Größen Sizes:</b>	<b>40 - 48</b>
<b>Artikel-Nr. Article no.:</b>	<b>768781</b>

# SAFEGUARD

## MEHR PLATZ FÜR EXTRA VOLUMEN

Die SAFEGUARD's sind gemacht für Menschen, die im Schuh ein bisschen mehr Platz brauchen als andere. Viel Volumen und die extrabreiten Aluminiumkappen schaffen ein Plus an Komfort. Ein Unterschied, den man spürt.

### MORE SPACE FOR EXTRA VOLUME

The SAFEGUARD's are made for people who need a little more space in their shoes than others. Lots of volume and the extra-wide aluminium caps also provide additional comfort. A difference that you can really feel.





# SCOTT BOA® ESD S1P

Robust und leicht zugleich – die Sicherheitsandale SCOTT BOA® ESD S1P schützt die Füße mit einer großzügigen Zehenschutzkappe aus Aluminium und einer metallfreien Durchtrittshemmung. Die grobstollige Laufsohle bietet idealen Halt auf anspruchsvollen Untergründen. Die luftige Sandale eignet sich für Lederallergiker und Trägern, die etwas mehr Platz im Schuh brauchen.

Robust yet lightweight – the SCOTT BOA® ESD S1P safety sandal protects the feet with a generous toe-protection cap made from aluminium and a metal-free penetration protection. The treaded sole offers ideal grip on challenging floor surfaces. This airy sandal is suitable for those who are allergic to leather and wearers who require a little more room in their shoe.



## EXTRABREITE PASSFORM

EXTRA WIDE FIT

## BOA

## BEQUEMES BOA®-VERSCHLUSSSYSTEM

COMFORTABLE BOA® LACING SYSTEM



## ZERTIFIZIERT GEMÄSS DGUV REGEL 112-191

CERTIFIED FOR ORTHOPAEDIC TREATMENTS



## HERVORRAGENDE RUTSCHHEMMUNG SRC

EXCELLENT SLIP RESISTANCE SRC



## BESONDERS LEICHTE ALUMINIUMZEHENKAPPE

PARTICULARLY LIGHTWEIGHT  
ALUMINIUM TOE CAP



## ESD-GERECHTE AUSSTATTUNG

ESD-EQUIPMENT



## GEEIGNET FÜR LEDERALLERGIKER

SUITABLE FOR ALLERGIC PERSONS

## S1P SCOTT AL

! **LEDERFREIE AUSSTATTUNG**  
LEATHER-FREE EQUIPMENT

! **BESONDERS WEITE PASSFORM**  
EXTRA WIDE FIT



## SCOTT AL ESD S1P

Mikrofaser/Textilmaterial; Atmungsaktives Textilfutter; Gepolsterte Lasche; Aluminiumkappe; Semi-orthopädische Einlegesohle ESD; Metallfreier Durchtrittschutz; Grobstollige PU/PU Sohle SAFEGUARD; PU-Spitzenschutz; Extra weite Passform; Lederfreie Ausstattung

Microfibre/Textile material; Fabric lining for natural ventilation; Padded tongue; Aluminium toe cap; Semi-orthopaedic inlay sole ESD; Non-metallic, penetration-resistant midsole; PU/PU tread sole SAFEGUARD; PU toe protection; Extra-wide version; Leather-free equipment

**Norm Norm:** EN ISO 20345 S1P SRC, Form A

**Größen Sizes:** 38 - 48

**Artikel-Nr. Article no.:** 727551

## S3 SENEX AL

! **LEDERFREIE AUSSTATTUNG**  
LEATHER-FREE EQUIPMENT

! **BESONDERS WEITE PASSFORM**  
EXTRA WIDE FIT



## SENEX AL ESD S3

Hydrophobierte Mikrofaser/Hydrophobiertes Textilmaterial CORDURA®; Atmungsaktives Textilfutter; Geschlossene, gepolsterte Lasche; Aluminiumkappe; Semi-orthopädische Einlegesohle ESD; Metallfreier Durchtrittschutz; Grobstollige PU/PU Sohle SAFEGUARD; PU-Spitzenschutz; Extra weite Passform; Lederfreie Ausstattung

Hydrophobized microfibre/Hydrophobized textile material CORDURA®; Fabric lining for natural ventilation; Full, padded bellows tongue; Aluminium toe cap; Semi-orthopaedic inlay sole ESD; Non-metallic, penetration-resistant midsole; PU/PU tread sole SAFEGUARD; PU toe protection; Extra-wide version; Leather-free equipment

**Norm Norm:** EN ISO 20345 S3 SRC, Form A

**Größen Sizes:** 38 - 48

**Artikel-Nr. Article no.:** 728551

## S3 SANDER AL

! **LEDERFREIE AUSSTATTUNG**  
LEATHER-FREE EQUIPMENT

! **BESONDERS WEITE PASSFORM**  
EXTRA WIDE FIT



## SANDER AL ESD S3

Hydrophobierte Mikrofaser/Hydrophobiertes Textilmaterial CORDURA®; Atmungsaktives Textilfutter; Geschlossene, gepolsterte Lasche; Aluminiumkappe; Semi-orthopädische Einlegesohle ESD; Metallfreier Durchtrittschutz; Grobstollige PU/PU Sohle SAFEGUARD; PU-Spitzenschutz; Extra weite Passform; Lederfreie Ausstattung

Hydrophobized microfibre/Hydrophobized textile material CORDURA®; Fabric lining for natural ventilation; Full, padded bellows tongue; Aluminium toe cap; Semi-orthopaedic inlay sole ESD; Non-metallic, penetration-resistant midsole; PU/PU tread sole SAFEGUARD; PU toe protection; Extra-wide version; Leather-free equipment

**Norm Norm:** EN ISO 20345 S3 SRC, Form B

**Größen Sizes:** 38 - 48

**Artikel-Nr. Article no.:** 768551

**S1P SCOTT BOA®**




**! SPEZIELLES VERSCHLUSSSYSTEM**  
SPECIAL LACING SYSTEM

**! BESONDERS WEITE PASSFORM**  
EXTRA WIDE FIT

**! LEDERFREIE AUSSTATTUNG**  
LEATHER-FREE EQUIPMENT



**BSI** **EXTRAWIDE** **ANATOMICAL** **REFLECTIVE MATERIAL** **TOP GRIP** **ALUMINIUM TOE CAP** **NON METALLIC** **PENETRATION RESISTANCE** **SRC** **SLIP RESISTANCE** **CORDURA** **BOA**

**SCOTT BOA® ESD S1P**

Mikrofaser/Textilmaterial; BOA®-Verschlussystem; Atmungsaktives Textilfutter; Gepolsterte Lasche; Aluminiumkappe; Semi-orthopädische Einlegesohle ESD; Metallfreier Durchtrittschutz; Grobstollige PU/PU Sohle SAFEGUARD; PU-Spitzenschutz; Extra weite Passform; Lederfreie Ausstattung

Microfibre/Textile material; BOA® closure system; Fabric lining for natural ventilation; Padded tongue; Aluminium toe cap; Semi-orthopaedic inlay sole ESD; Non-metallic, penetration-resistant midsole; PU/PU tread sole SAFEGUARD; PU toe protection; Extra-wide version; Leather-free equipment

**Norm Norm:** EN ISO 20345 S1P SRC, Form A  
**Größen Sizes:** 38 - 48  
**Artikel-Nr. Article no.:** 727651

**S3 SENEX BOA®**




**! SPEZIELLES VERSCHLUSSSYSTEM**  
SPECIAL LACING SYSTEM

**! BESONDERS WEITE PASSFORM**  
EXTRA WIDE FIT

**! LEDERFREIE AUSSTATTUNG**  
LEATHER-FREE EQUIPMENT



**BSI** **EXTRAWIDE** **ANATOMICAL** **REFLECTIVE MATERIAL** **TOP GRIP** **ALUMINIUM TOE CAP** **NON METALLIC** **PENETRATION RESISTANCE** **SRC** **SLIP RESISTANCE** **CORDURA** **BOA**

**SENEX BOA® ESD S3**

Hydrophobierte Mikrofaser/Hydrophobiertes Textilmaterial CORDURA®; BOA®-Verschlussystem; Atmungsaktives Textilfutter; Geschlossene, gepolsterte Lasche; Aluminiumkappe; Semi-orthopädische Einlegesohle ESD; Metallfreier Durchtrittschutz; Grobstollige PU/PU Sohle SAFEGUARD; PU-Spitzenschutz; Extra weite Passform; Lederfreie Ausstattung

Hydrophobized microfibre/Hydrophobized textile material CORDURA®; BOA® closure system; Fabric lining for natural ventilation; Full, padded bellows tongue; Aluminium toe cap; Semi-orthopaedic inlay sole ESD; Non-metallic, penetration-resistant midsole; PU/PU tread sole SAFEGUARD; PU toe protection; Extra-wide version; Leather-free equipment

**Norm Norm:** EN ISO 20345 S3 SRC, Form A  
**Größen Sizes:** 38 - 48  
**Artikel-Nr. Article no.:** 728531

**S3 SANDER BOA®**




**! SPEZIELLES VERSCHLUSSSYSTEM**  
SPECIAL LACING SYSTEM

**! BESONDERS WEITE PASSFORM**  
EXTRA WIDE FIT

**! LEDERFREIE AUSSTATTUNG**  
LEATHER-FREE EQUIPMENT



**BSI** **EXTRAWIDE** **ANATOMICAL** **REFLECTIVE MATERIAL** **TOP GRIP** **ALUMINIUM TOE CAP** **NON METALLIC** **PENETRATION RESISTANCE** **SRC** **SLIP RESISTANCE** **CORDURA** **BOA**

**SANDER BOA® ESD S3**

Hydrophobierte Mikrofaser/Hydrophobiertes Textilmaterial CORDURA®; BOA®-Verschlussystem; Atmungsaktives Textilfutter; Geschlossene, gepolsterte Lasche; Aluminiumkappe; Semi-orthopädische Einlegesohle ESD; Metallfreier Durchtrittschutz; Grobstollige PU/PU Sohle SAFEGUARD; PU-Spitzenschutz; Extra weite Passform; Lederfreie Ausstattung

Hydrophobized microfibre/Hydrophobized textile material CORDURA®; BOA® closure system; Fabric lining for natural ventilation; Full, padded bellows tongue; Aluminium toe cap; Semi-orthopaedic inlay sole ESD; Non-metallic, penetration-resistant midsole; PU/PU tread sole SAFEGUARD; PU toe protection; Extra-wide version; Leather-free equipment

**Norm Norm:** EN ISO 20345 S3 SRC, Form B  
**Größen Sizes:** 38 - 48  
**Artikel-Nr. Article no.:** 768531

### S3 AMBITION AL LOW

**! SPEZIELLES VERSCHLUSSSYSTEM**  
SPECIAL LACING SYSTEM

**BESONDERS WEITE PASSFORM**  
EXTRA WIDE FIT



### AMBITION AL LOW ESD S3

Rindleder/Hydrophobiertes Textilmaterial; BOA®-Verschlussystem; Atmungsaktives Textilfutter; Geschlossene, gepolsterte Lasche; Aluminiumkappe; Semi-orthopädische Einlegesohle ESD; Metallfreier Durchtrittschutz; Grobstollige PU/PU Sohle SAFEGUARD; PU-Spitzenschutz; Extra weite Passform

Cowhide leather/Hydrophobized textile material; BOA® closure system; Fabric lining for natural ventilation; Full, padded bellows tongue; Aluminium toe cap; Semi-orthopaedic inlay sole ESD; Non-metallic, penetration-resistant midsole; PU/PU tread sole SAFEGUARD; PU toe protection; Extra-wide version

<b>Norm Norm:</b>	<b>EN ISO 20345 S3 SRC, Form A</b>
<b>Größen Sizes:</b>	<b>38 - 48</b>
<b>Artikel-Nr. Article no.:</b>	<b>728441</b>

### S3 AMBITION AL MID

**! SPEZIELLES VERSCHLUSSSYSTEM**  
SPECIAL LACING SYSTEM

**BESONDERS WEITE PASSFORM**  
EXTRA WIDE FIT



### AMBITION AL MID ESD S3

Rindleder/Hydrophobiertes Textilmaterial; BOA®-Verschlussystem; Atmungsaktives Textilfutter; Geschlossene, gepolsterte Lasche; Aluminiumkappe; Semi-orthopädische Einlegesohle ESD; Metallfreier Durchtrittschutz; Grobstollige PU/PU Sohle SAFEGUARD; PU-Spitzenschutz; Extra weite Passform

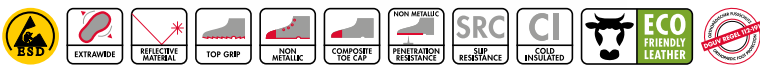
Cowhide leather/Hydrophobized textile material; BOA® closure system; Fabric lining for natural ventilation; Full, padded bellows tongue; Aluminium toe cap; Semi-orthopaedic inlay sole ESD; Non-metallic, penetration-resistant midsole; PU/PU tread sole SAFEGUARD; PU toe protection; Extra-wide version

<b>Norm Norm:</b>	<b>EN ISO 20345 S3 SRC, Form B</b>
<b>Größen Sizes:</b>	<b>38 - 48</b>
<b>Artikel-Nr. Article no.:</b>	<b>768441</b>

### S3 JONTE HIGH

**BESONDERS WEITE PASSFORM**  
EXTRA WIDE FIT

**WINTERSTIEFEL**  
WINTERBOOT



### JONTE HIGH ESD S3 CI

Rindleder/Hydrophobiertes Nubukleder/Hydrophobiertes Textilmaterial CORDURA®; Kombination: Schnürung und Reißverschluss; Warmfutter; Geschlossene, gepolsterte Lasche; Kunststoffkappe; Ganzflächige Warmvlies Einlegesohle ESD; Metallfreier Durchtrittschutz; Grobstollige PU/PU Sohle SAFEGUARD; PU-Spitzenschutz; Extra weite Passform; Metallfreie Ausstattung

Cowhide leather/Hydrophobized nubuck leather/Hydrophobized textile material CORDURA®; Combination of laces and zipper; Warm lining; Full, padded bellows tongue; Composite toe cap; Full-length warm fleece ESD inlay sole; Non-metallic, penetration-resistant midsole; PU/PU tread sole SAFEGUARD; PU toe protection; Extra-wide version; Metal-free equipment

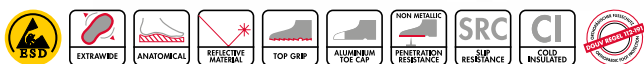
<b>Norm Norm:</b>	<b>EN ISO 20345 S3 CI/SRC, Form C</b>
<b>Größen Sizes:</b>	<b>37 - 47</b>
<b>Artikel-Nr. Article no.:</b>	<b>78691</b>

**S3 JOSCHI**



**BESONDERS WEITE PASSFORM**  
EXTRA WIDE FIT

**WINTERSTIEFEL**  
WINTERBOOT



**JOSCHI ESD S3 CI**

Rindleder; Kombination: Schnürung und Reißverschluss; Warmfutter; Geschlossene, gepolsterte Lasche; Aluminiumkappe; Ganzflächige Warmvlies Einlegesohle ESD; Metallfreier Durchtrittschutz; Grobstollige PU/PU Sohle SAFEGUARD; PU-Spitzenschutz; Extra weite Passform

Cowhide leather; Combination of laces and zipper; Warm lining; Full, padded bellows tongue; Aluminium toe cap; Full-length warm fleece ESD inlay sole; Non-metallic, penetration-resistant midsole; PU/PU tread sole SAFEGUARD; PU toe protection; Extra-wide version

**Norm Norm:** EN ISO 20345 S3 CI/SRC, Form C

**Größen Sizes:** 38 - 48

**Artikel-Nr. Article no.:** 76521

**S3 JOSCHI GTX**



**BESONDERS WEITE PASSFORM**  
EXTRA WIDE FIT

**WINTERSTIEFEL**  
WINTERBOOT



**JOSCHI GTX ESD S3 CI**

Rindleder; Kombination: Schnürung und Reißverschluss; GORE-TEX Insulated Comfort Footwear; Geschlossene, gepolsterte Lasche; Aluminiumkappe; Ganzflächige Warmvlies Einlegesohle ESD; Metallfreier Durchtrittschutz; Grobstollige PU/PU Sohle SAFEGUARD; PU-Spitzenschutz; Extra weite Passform

Cowhide leather; Combination of laces and zipper; GORE-TEX Insulated Comfort Footwear; Full, padded bellows tongue; Aluminium toe cap; Full-length warm fleece ESD inlay sole; Non-metallic, penetration-resistant midsole; PU/PU tread sole SAFEGUARD; PU toe protection; Extra-wide version

**Norm Norm:** EN ISO 20345 S3 CI/SRC, Form C

**Größen Sizes:** 38 - 48

**Artikel-Nr. Article no.:** 76531



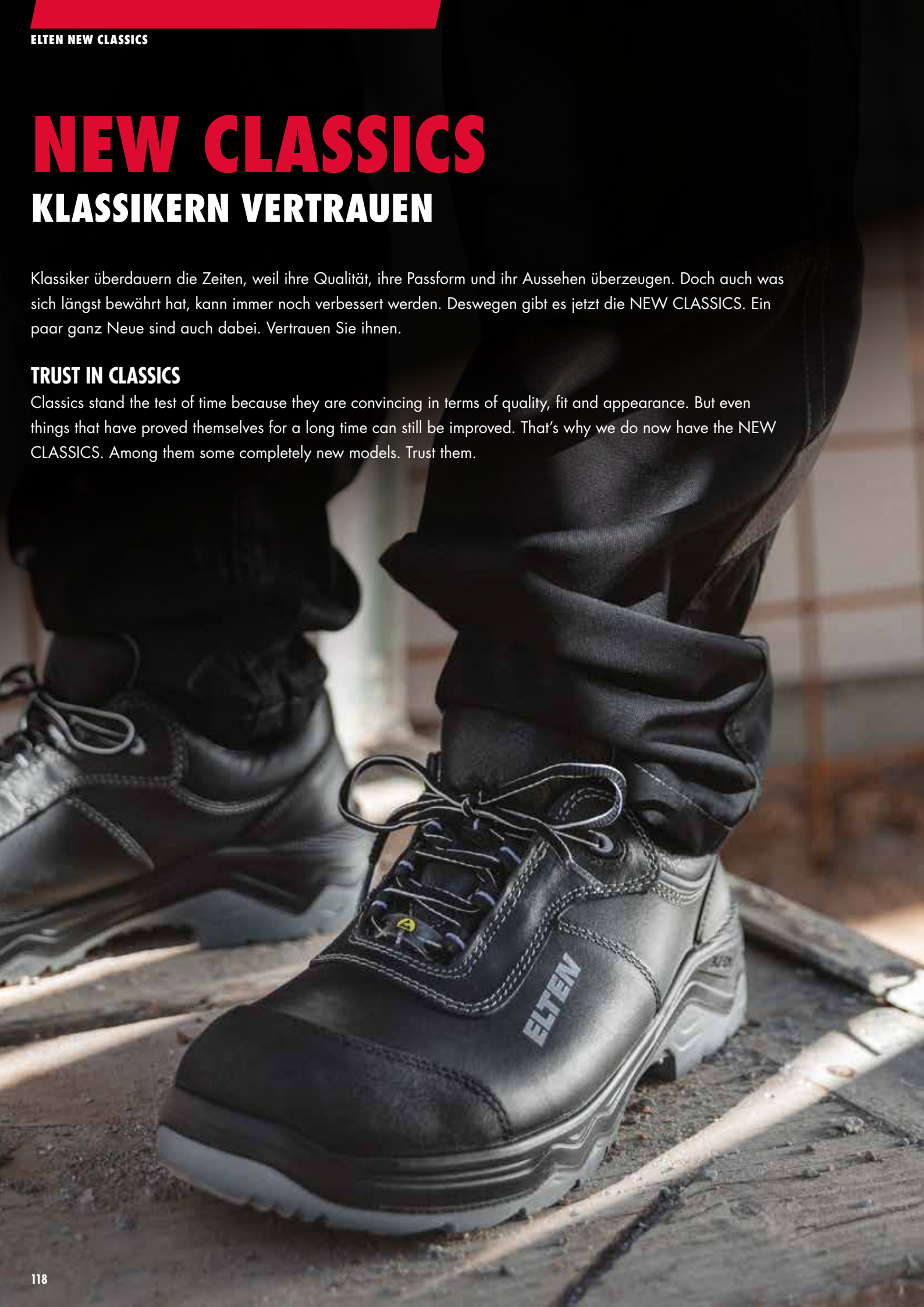
# NEW CLASSICS

## KLASSIKERN VERTRAUEN

Klassiker überdauern die Zeiten, weil ihre Qualität, ihre Passform und ihr Aussehen überzeugen. Doch auch was sich längst bewährt hat, kann immer noch verbessert werden. Deswegen gibt es jetzt die NEW CLASSICS. Ein paar ganz Neue sind auch dabei. Vertrauen Sie ihnen.

### TRUST IN CLASSICS

Classics stand the test of time because they are convincing in terms of quality, fit and appearance. But even things that have proved themselves for a long time can still be improved. That's why we do now have the NEW CLASSICS. Among them some completely new models. Trust them.



# LEROY LOW ESD S3

Auf den LEROY Low ESD S3 kann man sich immer verlassen. Der klassische Sicherheitsschuh im dezent-schicken Schwarz und Grau überzeugt durch seine hervorragenden Sicherheitseigenschaften: Zehenschutzkappe und Durchtrittshemmung aus Stahl, Reflexmaterial zur verbesserten Sichtbarkeit sowie ein abriebfester Spitzenschutz machen den Sicherheitsschuh zu einer runden Sache.

You can always count on the LEROY Low S3. This classic safety shoe in subtle and stylish black and grey will win you over with its excellent safety features: a toe-protection cap and a steel midsole, reflective material for improved visibility, and an abrasion-resistant tip protection round off this safety shoe.



## REFLEKTIERENDE MATERIALEINSÄTZE

REFLECTIVE INSERTS

## BEWÄHRTE PASSFORM

TESTED AND TRIED FIT



## ZERTIFIZIERT GEMÄSS DGV REGEL 112-191

CERTIFIED FOR ORTHOPAEDIC TREATMENTS



## HERVORRAGENDE RUTSCHHEMMUNG SRC

EXCELLENT SLIP RESISTANCE SRC



## ESD-GERECHTE AUSSTATTUNG

ESD-EQUIPMENT



## ABRIEBFESTER SPITZENSCHUTZ

ABRASION-PROOF  
TOE PROTECTION

## S1P LEANDER EASY



### LEANDER EASY ESD S1P

Mikrofaser; Atmungsaktives Textilfutter; Gepolsterte Lasche; Stahlkappe; Ganzflächige Einlegesohle ESD PRO black; Metallfreier Durchtrittschutz; PU/PU Sohle NEW CLASSICS; Abriebfester Spitzenschutz

Microfibre; Fabric lining for natural ventilation; Padded tongue; Steel toe cap; Full-length inlay sole ESD PRO black; Non-metallic, penetration-resistant midsole; PU/PU sole NEW CLASSICS; Abrasion-proof toe protection

**Norm Norm:** EN ISO 20345 S1P SRC, Form A

**Größen Sizes:** 38 - 48

**Artikel-Nr. Article no.:** 716281

## S1P LASLO



### LASLO ESD S1P

Rindleder/Textilmaterial/Mikrofaser; Atmungsaktives Textilfutter; Gepolsterte Lasche; Stahlkappe; Ganzflächige Einlegesohle ESD PRO black; ESD-fähige Softvlies-Brandsohle; Stahlzwischensohle; PU/PU Sohle NEW CLASSICS

Cowhide leather/Textile material/Microfibre; Fabric lining for natural ventilation; Padded tongue; Steel toe cap; Full-length inlay sole ESD PRO black; Soft fleece ESD insole; Steel midsole; PU/PU sole NEW CLASSICS

**Norm Norm:** EN ISO 20345 S1P SRC, Form A

**Größen Sizes:** 38 - 50

**Artikel-Nr. Article no.:** 716271

PU/PU Sohle PU/PU sole

**Größen Sizes:** 49 - 50

**Artikel-Nr. Article no.:** 2716271





**S1 PETER**

SOLANGE DER VORRAT REICHT  
LIMITED STOCK



**PETER ESD S1**

Rindleder/Nubukleder; Atmungsaktives Textilfutter; Gepolsterte Lasche; Stahlkappe; Ganzflächige Einlegesohle ESD PRO black; ESD-fähige Softvlies-Brandsohle; PU/PU Sohle NEW CLASSICS

Cowhide leather/Nubuck leather; Fabric lining for natural ventilation; Padded tongue; Steel toe cap; Full-length inlay sole ESD PRO black; Soft fleece ESD insole; PU/PU sole NEW CLASSICS

**Norm Norm:** EN ISO 20345 S1 SRC, Form A

**Größen Sizes:** 38 - 48

**Artikel-Nr. Article no.:** 72670

**S2 BRUNO**



**BRUNO ESD S2**

Rindleder/Hydrophobiertes Nubukleder; Atmungsaktives Textilfutter; Geschlossene, gepolsterte Lasche; Stahlkappe; Ganzflächige Einlegesohle ESD PRO black; ESD-fähige Softvlies-Brandsohle; PU/PU Sohle NEW CLASSICS

Cowhide leather/Hydrophobized nubuck leather; Fabric lining for natural ventilation; Full, padded bellows tongue; Steel toe cap; Full-length inlay sole ESD PRO black; Soft fleece ESD insole; PU/PU sole NEW CLASSICS

**Norm Norm:** EN ISO 20345 S2 SRC, Form A

**Größen Sizes:** 38 - 48

**Artikel-Nr. Article no.:** 72685

**S2 BEN**



**BEN ESD S2**

Rindleder/Hydrophobiertes Nubukleder; Atmungsaktives Textilfutter; Geschlossene, gepolsterte Lasche; Stahlkappe; Ganzflächige Einlegesohle ESD PRO black; ESD-fähige Softvlies-Brandsohle; PU/PU Sohle NEW CLASSICS

Cowhide leather/Hydrophobized nubuck leather; Fabric lining for natural ventilation; Full, padded bellows tongue; Steel toe cap; Full-length inlay sole ESD PRO black; Soft fleece ESD insole; PU/PU sole NEW CLASSICS

**Norm Norm:** EN ISO 20345 S2 SRC, Form B

**Größen Sizes:** 38 - 48

**Artikel-Nr. Article no.:** 72685

**S2 LEROY LOW**

**VERSCH. AUSFÜHRUNGEN ERHÄLTlich**  
DIFFERENT VERSIONS AVAILABLE



**LEROY LOW ESD S2**

Rindleder; Atmungsaktives Textilfutter; Geschlossene, gepolsterte Lasche; Stahlkappe; Ganzflächige Einlegesohle ESD PRO black; ESD-fähige Softvlies-Brandsohle; PU/PU Sohle NEW CLASSICS; Abriebfester Spitzenschutz

Cowhide leather; Fabric lining for natural ventilation; Full, padded bellows tongue; Steel toe cap; Full-length inlay sole ESD PRO black; Soft fleece ESD insole; PU/PU sole NEW CLASSICS; Abrasion-proof toe protection

**Norm Norm:** EN ISO 20345 S2 SRC, Form A  
**Größen Sizes:** 38 - 48  
**Artikel-Nr. Article no.:** 72628

**S2 LEROY MID**

**VERSCH. AUSFÜHRUNGEN ERHÄLTlich**  
DIFFERENT VERSIONS AVAILABLE



**LEROY MID ESD S2**

Rindleder; Atmungsaktives Textilfutter; Geschlossene, gepolsterte Lasche; Stahlkappe; Ganzflächige Einlegesohle ESD PRO black; ESD-fähige Softvlies-Brandsohle; PU/PU Sohle NEW CLASSICS; Abriebfester Spitzenschutz

Cowhide leather; Fabric lining for natural ventilation; Full, padded bellows tongue; Steel toe cap; Full-length inlay sole ESD PRO black; Soft fleece ESD insole; PU/PU sole NEW CLASSICS; Abrasion-proof toe protection

**Norm Norm:** EN ISO 20345 S2 SRC, Form B  
**Größen Sizes:** 38 - 48  
**Artikel-Nr. Article no.:** 76628

**S2 LEN**

**VERSCH. AUSFÜHRUNGEN ERHÄLTlich**  
DIFFERENT VERSIONS AVAILABLE



**LEN ESD S2**

Rindleder/Hydrophobiertes Nubukleder/Mikrofaser; Atmungsaktives Textilfutter; Geschlossene, gepolsterte Lasche; Stahlkappe; Ganzflächige Einlegesohle ESD PRO black; ESD-fähige Softvlies-Brandsohle; PU/PU Sohle NEW CLASSICS

Cowhide leather/Hydrophobized nubuck leather/Microfibre; Fabric lining for natural ventilation; Full, padded bellows tongue; Steel toe cap; Full-length inlay sole ESD PRO black; Soft fleece ESD insole; PU/PU sole NEW CLASSICS

**Norm Norm:** EN ISO 20345 S2 SRC, Form A  
**Größen Sizes:** 38 - 48  
**Artikel-Nr. Article no.:** 72623

**S2 LEX**

**VERSCH. AUSFÜHRUNGEN ERHÄLTlich**  
DIFFERENT VERSIONS AVAILABLE



**LEX ESD S2**

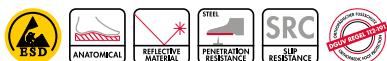
Rindleder/Hydrophobiertes Nubukleder/Mikrofaser; Atmungsaktives Textilfutter; Geschlossene, gepolsterte Lasche; Stahlkappe; Ganzflächige Einlegesohle ESD PRO black; ESD-fähige Softvlies-Brandsohle; PU/PU Sohle NEW CLASSICS

Cowhide leather/Hydrophobized nubuck leather/Microfibre; Fabric lining for natural ventilation; Full, padded bellows tongue; Steel toe cap; Full-length inlay sole ESD PRO black; Soft fleece ESD insole; PU/PU sole NEW CLASSICS

<b>Norm Norm:</b>	<b>EN ISO 20345 S2 SRC, Form B</b>
<b>Größen Sizes:</b>	<b>38 - 48</b>
<b>Artikel-Nr. Article no.:</b>	<b>76623</b>

**S3 LEROY LOW**

**VERSCH. AUSFÜHRUNGEN ERHÄLTlich**  
DIFFERENT VERSIONS AVAILABLE



**LEROY LOW ESD S3**

Rindleder; Atmungsaktives Textilfutter; Geschlossene, gepolsterte Lasche; Stahlkappe; Ganzflächige Einlegesohle ESD PRO black; ESD-fähige Softvlies-Brandsohle; Stahlzwischensohle; PU/PU Sohle NEW CLASSICS; Abriebfester Spitzenschutz

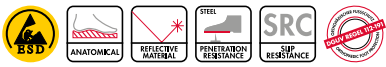
Cowhide leather; Fabric lining for natural ventilation; Full, padded bellows tongue; Steel toe cap; Full-length inlay sole ESD PRO black; Soft fleece ESD insole; Steel midsole; PU/PU sole NEW CLASSICS; Abrasion-proof toe protection

<b>Norm Norm:</b>	<b>EN ISO 20345 S3 SRC, Form A</b>
<b>Größen Sizes:</b>	<b>38 - 48</b>
<b>Artikel-Nr. Article no.:</b>	<b>726281</b>



**S3 LEROY MID**

**VERSCH. AUSFÜHRUNGEN ERHÄLTlich**  
DIFFERENT VERSIONS AVAILABLE



**LEROY MID ESD S3**

Rindleder; Atmungsaktives Textilfutter; Geschlossene, gepolsterte Lasche; Stahlkappe; Ganzflächige Einlegesohle ESD PRO black; ESD-fähige Softvlies-Brandsohle; Stahlzwischensohle; PU/PU Sohle NEW CLASSICS; Abriebfester Spitzenschutz

Cowhide leather; Fabric lining for natural ventilation; Full, padded bellows tongue; Steel toe cap; Full-length inlay sole ESD PRO black; Soft fleece ESD insole; Steel midsole; PU/PU sole NEW CLASSICS; Abrasion-proof toe protection

<b>Norm Norm:</b>	<b>EN ISO 20345 S3 SRC, Form B</b>
<b>Größen Sizes:</b>	<b>38 - 48</b>
<b>Artikel-Nr. Article no.:</b>	<b>766281</b>

**S3 LEN**

ERFOLGS-  
MODELL  
BESTSELLER

**VERSCH. AUSFÜHRUNGEN ERHÄLTlich**  
DIFFERENT VERSIONS AVAILABLE



**LEN ESD S3**

Rindleder/Hydrophobiertes Nubukleder/Mikrofaser; Atmungsaktives Textilfutter; Geschlossene, gepolsterte Lasche; Stahlkappe; Ganzflächige Einlegesohle ESD PRO black; Metallfreier Durchtrittschutz; PU/PU Sohle NEW CLASSICS

Cowhide leather/Hydrophobized nubuck leather/Microfibre; Fabric lining for natural ventilation; Full, padded bellows tongue; Steel toe cap; Full-length inlay sole ESD PRO black; Non-metallic, penetration-resistant midsole; PU/PU sole NEW CLASSICS

<b>Norm Norm:</b>	<b>EN ISO 20345 S3 SRC, Form A</b>
<b>Größen Sizes:</b>	<b>38 - 52</b>
<b>Artikel-Nr. Article no.:</b>	<b>726231</b>

PU/PU Sohle	PU/PU sole
<b>Größen Sizes:</b>	<b>49 - 52</b>
<b>Artikel-Nr. Article no.:</b>	<b>2726251</b>

**S3 LEN STEEL**

**VERSCH. AUSFÜHRUNGEN ERHÄLTlich**  
DIFFERENT VERSIONS AVAILABLE



**LEN STEEL ESD S3**

Rindleder/Hydrophobiertes Nubukleder/Mikrofaser; Atmungsaktives Textilfutter; Geschlossene, gepolsterte Lasche; Stahlkappe; Ganzflächige Einlegesohle ESD PRO black; ESD-fähige Softvlies-Brandsohle; Stahlzwischensohle; PU/PU Sohle NEW CLASSICS

Cowhide leather/Hydrophobized nubuck leather/Microfibre; Fabric lining for natural ventilation; Full, padded bellows tongue; Steel toe cap; Full-length inlay sole ESD PRO black; Soft fleece ESD insole; Steel midsole; PU/PU sole NEW CLASSICS

<b>Norm Norm:</b>	<b>EN ISO 20345 S3 SRC, Form A</b>
<b>Größen Sizes:</b>	<b>38 - 48</b>
<b>Artikel-Nr. Article no.:</b>	<b>726241</b>

**S3 LEX**

ERFOLGS-  
MODELL  
BESTSELLER

**VERSCH. AUSFÜHRUNGEN ERHÄLTlich**  
DIFFERENT VERSIONS AVAILABLE



**LEX ESD S3**

Rindleder/Hydrophobiertes Nubukleder/Mikrofaser; Atmungsaktives Textilfutter; Geschlossene, gepolsterte Lasche; Stahlkappe; Ganzflächige Einlegesohle ESD PRO black; Metallfreier Durchtrittschutz; PU/PU Sohle NEW CLASSICS

Cowhide leather/Hydrophobized nubuck leather/Microfibre; Fabric lining for natural ventilation; Full, padded bellows tongue; Steel toe cap; Full-length inlay sole ESD PRO black; Non-metallic, penetration-resistant midsole; PU/PU sole NEW CLASSICS

**Norm Norm:** EN ISO 20345 S3 SRC, Form B

**Größen Sizes:** 38 - 52

**Artikel-Nr. Article no.:** 766231

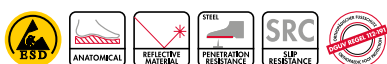
PU/PU Sohle PU/PU sole

**Größen Sizes:** 49 - 52

**Artikel-Nr. Article no.:** 2766251

**S3 LEX STEEL**

**VERSCH. AUSFÜHRUNGEN ERHÄLTlich**  
DIFFERENT VERSIONS AVAILABLE



**LEX STEEL ESD S3**

Rindleder/Hydrophobiertes Nubukleder/Mikrofaser; Atmungsaktives Textilfutter; Geschlossene, gepolsterte Lasche; Stahlkappe; Ganzflächige Einlegesohle ESD PRO black; ESD-fähige Softvlies-Brandsohle; Stahlzwichensohle; PU/PU Sohle NEW CLASSICS

Cowhide leather/Hydrophobized nubuck leather/Microfibre; Fabric lining for natural ventilation; Full, padded bellows tongue; Steel toe cap; Full-length inlay sole ESD PRO black; Soft fleece ESD insole; Steel midsole; PU/PU sole NEW CLASSICS

**Norm Norm:** EN ISO 20345 S3 SRC, Form B

**Größen Sizes:** 38 - 48

**Artikel-Nr. Article no.:** 766241



# BASIC

## QUALITÄT AUF SICHERER BASIS

Zuverlässiger Fußschutz, solide verarbeitet und stark gegen die Gefährdungen der Füße am Arbeitsplatz. Robust, ehrlich, bodenständig. Lassen Sie sich angenehm überraschen.

### QUALITY ON A SAFE BASIS

Reliable foot protection solidly manufactured and facing up to the dangers for the feet in their working environment. Robust, fair and down-to-earth. Let yourself be pleasantly surprised.



# LASSE EASY ESD S1

Wer es verlässlich und solide mag: hier ist LASSE Easy ESD S1. Die Sicherheitsandale aus Mikrofaser und atmungsaktivem Textilfutter sichert eine gute Luftzirkulation und reguliert das Fußklima ideal. Die langlebige Sandale mit ergonomisch geformter Stahlkappe schützt die Zehen vor herabfallenden Gegenständen. Der lederfreie Schuh ist nach DGUV-Regel 112-191 zertifiziert und passt sich den individuellen Bedürfnissen des Trägers an. So wie der Klettverschluss, der zusätzlich ein schnelles An- und Ausziehen garantiert.

For those who value reliability and solidity: the LASSE Easy ESD S1 will be your choice number one. This safety sandal, made from microfibre and breathable fabric lining, ensures good ventilation and regulates the foot temperature perfectly. This long-lasting sandal with an ergonomically formed steel cap protects the toes from falling objects. Furthermore, this leather-free shoe is certified according to DGUV rule 112-191 and responds to the individual needs of the wearer. Just like the Velcro fastener, which ensures that the shoe can be put on and taken off quickly.



## ESD-GERECHTE AUSSTATTUNG

ESD-EQUIPMENT

## SCHNELLÖFFNENDER DOPPELKLETTVERSCHLUSS

FAST-OPENING DOUBLE VELCRO FASTENING



## ZERTIFIZIERT GEMÄSS DGUV REGEL 112-191

CERTIFIED FOR ORTHOPAEDIC TREATMENTS



## GEEIGNET FÜR LEDERALLERGIKER

SUITABLE FOR ALLERGIC PERSONS

## REFLEKTIERENDE MATERIALEINSÄTZE

REFLECTIVE INSERTS



## HERVORRAGENDE RUTSCHHEMMUNG SRC

EXCELLENT SLIP RESISTANCE SRC



**S1 LASSE EASY**

**! LEDERFREIE AUSSTATTUNG**  
LEATHER-FREE EQUIPMENT



**LASSE EASY ESD S1**

Mikrofaser; Atmungsaktives Textilfutter; Gepolsterte Lasche; Stahlkappe; Ganzflächige Einlegesohle ESD PRO black; ESD-fähige Softvlies-Brandsohle; PU/PU Sohle TIGHT; Lederfreie Ausstattung

Microfibre; Fabric lining for natural ventilation; Padded tongue; Steel toe cap; Full-length inlay sole ESD PRO black; Soft fleece ESD insole; PU/PU sole TIGHT; Leather-free equipment

<b>Norm Norm:</b>	<b>EN ISO 20345 S1 SRC, Form A</b>
<b>Größen Sizes:</b>	<b>40 - 48</b>
<b>Artikel-Nr. Article no.:</b>	<b>71510</b>

**S2 LASSE LOW**

**! LEDERFREIE AUSSTATTUNG**  
LEATHER-FREE EQUIPMENT



**LASSE LOW ESD S2**

Hydrophobierte Mikrofaser; Atmungsaktives Textilfutter; Geschlossene, gepolsterte Lasche; Stahlkappe; Ganzflächige Einlegesohle ESD PRO black; ESD-fähige Softvlies-Brandsohle; PU/PU Sohle TIGHT; Lederfreie Ausstattung

Hydrophobized microfibre; Fabric lining for natural ventilation; Full, padded bellows tongue; Steel toe cap; Full-length inlay sole ESD PRO black; Soft fleece ESD insole; PU/PU sole TIGHT; Leather-free equipment

<b>Norm Norm:</b>	<b>EN ISO 20345 S2 SRC, Form A</b>
<b>Größen Sizes:</b>	<b>40 - 48</b>
<b>Artikel-Nr. Article no.:</b>	<b>72510</b>

**S2 LASSE MID**

**! LEDERFREIE AUSSTATTUNG**  
LEATHER-FREE EQUIPMENT

SOLANGE DER VORRAT REICHT  
LIMITED STOCK



**LASSE MID ESD S2**

Hydrophobierte Mikrofaser; Atmungsaktives Textilfutter; Geschlossene, gepolsterte Lasche; Stahlkappe; Ganzflächige Einlegesohle ESD PRO black; ESD-fähige Softvlies-Brandsohle; PU/PU Sohle TIGHT; Lederfreie Ausstattung

Hydrophobized microfibre; Fabric lining for natural ventilation; Full, padded bellows tongue; Steel toe cap; Full-length inlay sole ESD PRO black; Soft fleece ESD insole; PU/PU sole TIGHT; Leather-free equipment

<b>Norm Norm:</b>	<b>EN ISO 20345 S2 SRC, Form B</b>
<b>Größen Sizes:</b>	<b>40 - 48</b>
<b>Artikel-Nr. Article no.:</b>	<b>76510</b>



**S3 MALTE LOW**



**MALTE LOW ESD S3**

Rindleder; Atmungsaktives Textilfutter; Geschlossene, gepolsterte Lasche; Stahlkappe; Ganzflächige Einlegesohle ESD PRO black; Metallfreier Durchtrittschutz; PU/PU Sohle TIGHT; PU-Spitzenschutz

Cowhide leather; Fabric lining for natural ventilation; Full, padded bellows tongue; Steel toe cap; Full-length inlay sole ESD PRO black; Non-metallic, penetration-resistant midsole; PU/PU sole TIGHT; PU toe protection

<b>Norm Norm:</b>	<b>EN ISO 20345 S3 SRC, Form A</b>
<b>Größen Sizes:</b>	<b>40 - 48</b>
<b>Artikel-Nr. Article no.:</b>	<b>72561</b>

**S3 MALTE MID**



**MALTE MID ESD S3**

Rindleder; Atmungsaktives Textilfutter; Geschlossene, gepolsterte Lasche; Stahlkappe; Ganzflächige Einlegesohle ESD PRO black; Metallfreier Durchtrittschutz; PU/PU Sohle TIGHT; PU-Spitzenschutz

Cowhide leather; Fabric lining for natural ventilation; Full, padded bellows tongue; Steel toe cap; Full-length inlay sole ESD PRO black; Non-metallic, penetration-resistant midsole; PU/PU sole TIGHT; PU toe protection

<b>Norm Norm:</b>	<b>EN ISO 20345 S3 SRC, Form B</b>
<b>Größen Sizes:</b>	<b>40 - 48</b>
<b>Artikel-Nr. Article no.:</b>	<b>76561</b>



# SAFETY-GRIP

## NIE DEN BODEN UNTER DEN FÜSSEN VERLIEREN

Mit diesem Sohlenkonzept hat man bei harten Jobs mehr drauf. Das grobstollige Profil mit abgeschrägten Rippen entspricht dem natürlichen Abrollvorgang des Fußes. Für mehr Stabilität und weniger Ermüdung – auf allen Untergründen, bei jedem Wind und Wetter.

### NEVER LOSING GROUND BELOW YOUR FEET

With this sole design, you're better prepared for tough jobs. The thick tread with grooves perfectly matches the natural rolling of the foot. For more stability and less fatigue – on all surfaces, and in all weathers.



# RENZO MID ESD S3

Maximale Schutzeigenschaften für alle Untergründe, auf denen Rutschgefahr besteht. Der robuste und mit einer grobstolligen Laufsohle ausgestattete Sicherheitstiefel RENZO Mid ESD S3 strotzt selbst den widrigsten Bedingungen. Atmungsaktives Rindleder, verschiedene Weiten und Zehenschutzkappe und Zwischensohle aus Stahl – das volle Kraftpaket.

Maximum protective properties for all surfaces where there is a risk of slipping. The robust RENZO Mid ESD S3 safety boot with a tread sole can withstand even the most adverse conditions. Breathable cowhide leather, various widths, steel toe cap and steel midsole – a real power pack.



**ZERTIFIZIERT  
GEMÄSS DGVV REGEL 112-191**

CERTIFIED FOR ORTHOPAEDIC TREATMENTS



**ESD-GERECHTE  
AUSSTATTUNG**

ESD-EQUIPMENT

**SAFETY-GRIP  
LAUFSOHLENKONZEPT**

SAFETY-GRIP OUTER SOLE CONCEPT



**REFLEKTIERENDE  
MATERIALEINSÄTZE**

REFLECTIVE INSERTS



**PU-SPITZENSCHUTZ**

PU TOE PROTECTION

**HERVORRAGENDE  
RUTSCHHEMMUNG SRC**

EXCELLENT SLIP RESISTANCE SRC



## S2 RENZO LOW

 **VERSCH. AUSFÜHRUNGEN ERHÄLTlich**  
DIFFERENT VERSIONS AVAILABLE

 **VERSCH. WEITEN ERHÄLTlich**  
DIFFERENT WIDTHS AVAILABLE

 **AB GRÖSSE 36**  
FROM SIZE 36



## RENZO LOW ESD S2

Rindleder; Atmungsaktives Textilfutter; Geschlossene, gepolsterte Lasche; Stahlkappe; Ganzflächige Einlegesohle ESD PRO black; ESD-fähige Softvlies-Brandsohle; Grobstollige PU/PU Sohle SAFETY-GRIP; PU-Spitzenschutz

Cowhide leather; Fabric lining for natural ventilation; Full, padded bellows tongue; Steel toe cap; Full-length inlay sole ESD PRO black; Soft fleece ESD insole; PU/PU tread sole SAFETY-GRIP; PU toe protection

**Norm Norm:** EN ISO 20345 S2 SRC, Form A  
**Größen Sizes:** 36 - 50  
**Artikel-Nr. Article no.:** 726842

## S2 RENZO XW LOW

 **VERSCH. AUSFÜHRUNGEN ERHÄLTlich**  
DIFFERENT VERSIONS AVAILABLE

 **VERSCH. WEITEN ERHÄLTlich**  
DIFFERENT WIDTHS AVAILABLE

 **AB GRÖSSE 36**  
FROM SIZE 36



## RENZO XW LOW ESD S2

Rindleder; Atmungsaktives Textilfutter; Geschlossene, gepolsterte Lasche; Stahlkappe; Ganzflächige Einlegesohle ESD PRO black; ESD-fähige Softvlies-Brandsohle; Grobstollige PU/PU Sohle SAFETY-GRIP; PU-Spitzenschutz; Weite Passform

Cowhide leather; Fabric lining for natural ventilation; Full, padded bellows tongue; Steel toe cap; Full-length inlay sole ESD PRO black; Soft fleece ESD insole; PU/PU tread sole SAFETY-GRIP; PU toe protection; Wide version

**Norm Norm:** EN ISO 20345 S2 SRC, Form A  
**Größen Sizes:** 36 - 50  
**Artikel-Nr. Article no.:** 726862

## S2 RENZO XXW LOW

 **VERSCH. AUSFÜHRUNGEN ERHÄLTlich**  
DIFFERENT VERSIONS AVAILABLE

 **VERSCH. WEITEN ERHÄLTlich**  
DIFFERENT WIDTHS AVAILABLE

 **AB GRÖSSE 36**  
FROM SIZE 36



## RENZO XXW LOW ESD S2

Rindleder; Atmungsaktives Textilfutter; Geschlossene, gepolsterte Lasche; Stahlkappe; Ganzflächige Einlegesohle ESD PRO black; ESD-fähige Softvlies-Brandsohle; Grobstollige PU/PU Sohle SAFETY-GRIP; PU-Spitzenschutz; Extra weite Passform

Cowhide leather; Fabric lining for natural ventilation; Full, padded bellows tongue; Steel toe cap; Full-length inlay sole ESD PRO black; Soft fleece ESD insole; PU/PU tread sole SAFETY-GRIP; PU toe protection; Extra-wide version

**Norm Norm:** EN ISO 20345 S2 SRC, Form A  
**Größen Sizes:** 36 - 50  
**Artikel-Nr. Article no.:** 726882

**S3 ALESSIO BLUE LOW**

ERFOLGS-  
MODELL  
BESTSELLER

! **AB GRÖSSE 36**  
FROM SIZE 36



**ALESSIO BLUE LOW ESD S3**

Rindleder; Atmungsaktives Textilfutter; Geschlossene, gepolsterte Lasche; Stahlkappe; Ganzflächige Einlegesohle ESD PRO black; Metallfreier Durchtrittschutz; Grobstollige PU/PU Sohle SAFETY-GRIP; PU-Spitzenschutz

Cowhide leather; Fabric lining for natural ventilation; Full, padded bellows tongue; Steel toe cap; Full-length inlay sole ESD PRO black; Non-metallic, penetration-resistant midsole; PU/PU tread sole SAFETY-GRIP; PU toe protection

<b>Norm Norm:</b>	<b>EN ISO 20345 S3 SRC, Form A</b>
<b>Größen Sizes:</b>	<b>36 - 50</b>
<b>Artikel-Nr. Article no.:</b>	<b>727541</b>

**S3 ALESSIO BLUE MID**

ERFOLGS-  
MODELL  
BESTSELLER

! **AB GRÖSSE 36**  
FROM SIZE 36



**ALESSIO BLUE MID ESD S3**

Rindleder; Atmungsaktives Textilfutter; Geschlossene, gepolsterte Lasche; Stahlkappe; Ganzflächige Einlegesohle ESD PRO black; Metallfreier Durchtrittschutz; Grobstollige PU/PU Sohle SAFETY-GRIP; PU-Spitzenschutz

Cowhide leather; Fabric lining for natural ventilation; Full, padded bellows tongue; Steel toe cap; Full-length inlay sole ESD PRO black; Non-metallic, penetration-resistant midsole; PU/PU tread sole SAFETY-GRIP; PU toe protection

<b>Norm Norm:</b>	<b>EN ISO 20345 S3 SRC, Form B</b>
<b>Größen Sizes:</b>	<b>36 - 50</b>
<b>Artikel-Nr. Article no.:</b>	<b>767541</b>



**S3 TOBY LOW**

**! 3,5 mm PROFILTIEFE**  
3.5 mm PROFILE DEPTH



**TOBY LOW ESD S3 HI**

Rindleder; Atmungsaktives Textilfutter; Geschlossene, gepolsterte Lasche; Stahlkappe; Ganzflächige Einlegesohle ESD PRO black; ESD-fähige Softvlies-Brandsohle; Stahlzwischensohle; GUMMI/PU Sohle SAFETY-GRIP

Cowhide leather; Fabric lining for natural ventilation; Full, padded bellows tongue; Steel toe cap; Full-length inlay sole ESD PRO black; Soft fleece ESD insole; Steel midsole; RUBBER/PU sole SAFETY-GRIP

**EN ISO 20345 S3**

**Norm Norm:** **HI/HRO/SRC, Form A**

**Größen Sizes:** **39 - 48**

**Artikel-Nr. Article no.:** **72061**

**S3 TOBY MID**

**! 3,5 mm PROFILTIEFE**  
3.5 mm PROFILE DEPTH



**TOBY MID ESD S3 HI**

Rindleder; Atmungsaktives Textilfutter; Geschlossene, gepolsterte Lasche; Stahlkappe; Ganzflächige Einlegesohle ESD PRO black; ESD-fähige Softvlies-Brandsohle; Stahlzwischensohle; GUMMI/PU Sohle SAFETY-GRIP

Cowhide leather; Fabric lining for natural ventilation; Full, padded bellows tongue; Steel toe cap; Full-length inlay sole ESD PRO black; Soft fleece ESD insole; Steel midsole; RUBBER/PU sole SAFETY-GRIP

**EN ISO 20345 S3**

**Norm Norm:** **HI/HRO/SRC, Form B**

**Größen Sizes:** **39 - 48**

**Artikel-Nr. Article no.:** **76061**

**S3 TILL LOW**

**! 3,5 mm PROFILTIEFE**  
3.5 mm PROFILE DEPTH

**! AB GRÖSSE 36**  
FROM SIZE 36



**TILL LOW ESD S3 HI**

Rindleder; Atmungsaktives Textilfutter; Geschlossene, gepolsterte Lasche; Stahlkappe; Ganzflächige Einlegesohle ESD PRO black; ESD-fähige Softvlies-Brandsohle; Stahlzwischensohle; GUMMI/PU Sohle SAFETY-GRIP; Abriebfester Spitzenschutz

Cowhide leather; Fabric lining for natural ventilation; Full, padded bellows tongue; Steel toe cap; Full-length inlay sole ESD PRO black; Soft fleece ESD insole; Steel midsole; RUBBER/PU sole SAFETY-GRIP; Abrasion-proof toe protection

**EN ISO 20345 S3**

**Norm Norm:** **HI/HRO/SRC, Form A**

**Größen Sizes:** **36 - 48**

**Artikel-Nr. Article no.:** **721191**

Grobstellige GUMMI/PU Sohle SAFETY-GRIP

RUBBER/PU tread sole SAFETY-GRIP

**Größen Sizes:** **36 - 38**

**Artikel-Nr. Article no.:** **1721191**

**S3 TILL MID**

! **3,5 mm PROFILTIEFE**  
3.5 mm PROFILE DEPTH

! **AB GRÖSSE 36**  
FROM SIZE 36



**TILL MID ESD S3 HI**

Rindleder; Atmungsaktives Textilfutter; Geschlossene, gepolsterte Lasche; Stahlkappe; Ganzflächige Einlegesohle ESD PRO black; ESD-fähige Softvlies-Brandsohle; Stahlwischensohle; GUMMI/PU Sohle SAFETY-GRIP; Abriebfester Spitzenschutz

Cowhide leather; Fabric lining for natural ventilation; Full, padded bellows tongue; Steel toe cap; Full-length inlay sole ESD PRO black; Soft fleece ESD insole; Steel midsole; RUBBER/PU sole SAFETY-GRIP; Abrasion-proof toe protection

**EN ISO 20345 S3**

**Norm Norm:** HI/HRO/SRC, Form B

**Größen Sizes:** 36 - 48

**Artikel-Nr. Article no.:** 761191

Grobstollige GUMMI/PU Sohle SAFETY-GRIP

RUBBER/PU tread sole SAFETY-GRIP

**Größen Sizes:** 36 - 38

**Artikel-Nr. Article no.:** 1761191

**S3 RENZO D30® MID**

! **TECHNOLOGIE-INFOS AUF S. 234**  
TECHNOLOGY-INFOS ON P. 234



**RENZO D30® MID S3**

Rindleder; Mittelfusschutz; Atmungsaktives Textilfutter; Geschlossene, gepolsterte Lasche; Stahlkappe; Ganzflächige Einlegesohle Basic grey; Metallfreier Durchtrittschutz; Grobstollige GUMMI/PU Sohle SAFETY-GRIP; PU-Spitzenschutz

Cowhide leather; Metatarsal protection; Fabric lining for natural ventilation; Full, padded bellows tongue; Steel toe cap; Full-length inlay sole Basic grey; Non-metallic, penetration-resistant midsole; RUBBER/PU tread sole SAFETY-GRIP; PU toe protection

**EN ISO 20345 S3**

**Norm Norm:** HRO/M/SRC, Form B

**Größen Sizes:** 39 - 48

**Artikel-Nr. Article no.:** 65461

**S3 RENZO GLASS**

! **TECHNOLOGIE-INFOS AUF S. 234**  
TECHNOLOGY-INFOS ON P. 234



**RENZO GLASS S3 CR**

Rindleder; Schnitffestes Zwischenfutter, Sicherheitstiefel zum Schutz vor scharfkantigen Materialien; Atmungsaktives Textilfutter; Geschlossene, gepolsterte Lasche; Stahlkappe; Ganzflächige Einlegesohle Basic grey; Antistatische Softvlies-Brandsohle; Stahlwischensohle; Grobstollige GUMMI/PU Sohle SAFETY-GRIP; PU-Spitzenschutz

Cowhide leather; Cut-resistant interlining, Safety boot for protection against sharp-edged materials; Fabric lining for natural ventilation; Full, padded bellows tongue; Steel toe cap; Full-length inlay sole Basic grey; Antistatic soft fleece insole; Steel midsole; RUBBER/PU tread sole SAFETY-GRIP; PU toe protection

**EN ISO 20345 S3**

**Norm Norm:** CR/HI/HRO/SRC, Form B

**Größen Sizes:** 39 - 47

**Artikel-Nr. Article no.:** 67471

### S3 RENZO LOW

ERFOLGS-  
MODELL  
BESTSELLER

 **VERSCH. AUSFÜHRUNGEN ERHÄLTlich**  
DIFFERENT VERSIONS AVAILABLE

 **VERSCH. WEITEN ERHÄLTlich**  
DIFFERENT WIDTHS AVAILABLE

 **AB GRÖSSE 36**  
FROM SIZE 36



### RENZO LOW ESD S3

Rindleder; Atmungsaktives Textilfutter; Geschlossene, gepolsterte Lasche; Stahlkappe; Ganzflächige Einlegesohle ESD PRO black; ESD-fähige Softvlies-Brandsohle; Stahlwischensohle; Grobstollige PU/PU Sohle SAFETY-GRIP; PU-Spitzenschutz

Cowhide leather; Fabric lining for natural ventilation; Full, padded bellows tongue; Steel toe cap; Full-length inlay sole ESD PRO black; Soft fleece ESD insole; Steel midsole; PU/PU tread sole SAFETY-GRIP; PU toe protection

<b>Norm Norm:</b>	<b>EN ISO 20345 S3 SRC, Form A</b>
<b>Größen Sizes:</b>	<b>36 - 50</b>
<b>Artikel-Nr. Article no.:</b>	<b>725841</b>

### S3 RENZO XW LOW

ERFOLGS-  
MODELL  
BESTSELLER

 **VERSCH. AUSFÜHRUNGEN ERHÄLTlich**  
DIFFERENT VERSIONS AVAILABLE

 **VERSCH. WEITEN ERHÄLTlich**  
DIFFERENT WIDTHS AVAILABLE

 **AB GRÖSSE 36**  
FROM SIZE 36



### RENZO XW LOW ESD S3

Rindleder; Atmungsaktives Textilfutter; Geschlossene, gepolsterte Lasche; Stahlkappe; Ganzflächige Einlegesohle ESD PRO black; ESD-fähige Softvlies-Brandsohle; Stahlwischensohle; Grobstollige PU/PU Sohle SAFETY-GRIP; PU-Spitzenschutz; Weite Passform

Cowhide leather; Fabric lining for natural ventilation; Full, padded bellows tongue; Steel toe cap; Full-length inlay sole ESD PRO black; Soft fleece ESD insole; Steel midsole; PU/PU tread sole SAFETY-GRIP; PU toe protection; Wide version

<b>Norm Norm:</b>	<b>EN ISO 20345 S3 SRC, Form A</b>
<b>Größen Sizes:</b>	<b>36 - 50</b>
<b>Artikel-Nr. Article no.:</b>	<b>725861</b>

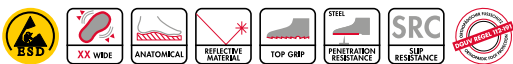
### S3 RENZO XXW LOW

ERFOLGS-  
MODELL  
BESTSELLER

 **VERSCH. AUSFÜHRUNGEN ERHÄLTlich**  
DIFFERENT VERSIONS AVAILABLE

 **VERSCH. WEITEN ERHÄLTlich**  
DIFFERENT WIDTHS AVAILABLE

 **AB GRÖSSE 36**  
FROM SIZE 36



### RENZO XXW LOW ESD S3

Rindleder; Atmungsaktives Textilfutter; Geschlossene, gepolsterte Lasche; Stahlkappe; Ganzflächige Einlegesohle ESD PRO black; ESD-fähige Softvlies-Brandsohle; Stahlwischensohle; Grobstollige PU/PU Sohle SAFETY-GRIP; PU-Spitzenschutz; Extra weite Passform

Cowhide leather; Fabric lining for natural ventilation; Full, padded bellows tongue; Steel toe cap; Full-length inlay sole ESD PRO black; Soft fleece ESD insole; Steel midsole; PU/PU tread sole SAFETY-GRIP; PU toe protection; Extra-wide version

<b>Norm Norm:</b>	<b>EN ISO 20345 S3 SRC, Form A</b>
<b>Größen Sizes:</b>	<b>36 - 50</b>
<b>Artikel-Nr. Article no.:</b>	<b>725881</b>



**S3 RENZO MID**

**ERFOLGS-MODELL BESTSELLER**

**VERSCH. AUSFÜHRUNGEN ERHÄLTlich**  
DIFFERENT VERSIONS AVAILABLE

**VERSCH. WEITEN ERHÄLTlich**  
DIFFERENT WIDTHS AVAILABLE

**! AB GRÖSSE 36**  
FROM SIZE 36

**BSD** ANATOMICAL REFLECTIVE MATERIAL TOP GRIP STEEL PENETRATION RESISTANCE SRC SLP RESISTANCE

**RENZO MID ESD S3**

Rindleder; Atmungsaktives Textilfutter; Geschlossene, gepolsterte Lasche; Stahlkappe; Ganzflächige Einlegesohle ESD PRO black; ESD-fähige Softvlies-Brandsohle; Stahlzwischensohle; Grobstollige PU/PU Sohle SAFETY-GRIP; PU-Spitzenschutz

Cowhide leather; Fabric lining for natural ventilation; Full, padded bellows tongue; Steel toe cap; Full-length inlay sole ESD PRO black; Soft fleece ESD insole; Steel midsole; PU/PU tread sole SAFETY-GRIP; PU toe protection

<b>Norm Norm:</b>	<b>EN ISO 20345 S3 SRC, Form B</b>
<b>Größen Sizes:</b>	<b>36 - 50</b>
<b>Artikel-Nr. Article no.:</b>	<b>765841</b>

**S3 RENZO XW MID**

**ERFOLGS-MODELL BESTSELLER**

**VERSCH. AUSFÜHRUNGEN ERHÄLTlich**  
DIFFERENT VERSIONS AVAILABLE

**VERSCH. WEITEN ERHÄLTlich**  
DIFFERENT WIDTHS AVAILABLE

**! AB GRÖSSE 36**  
FROM SIZE 36

**BSD** EXTRAWIDE ANATOMICAL REFLECTIVE MATERIAL TOP GRIP STEEL PENETRATION RESISTANCE SRC SLP RESISTANCE

**RENZO XW MID ESD S3**

Rindleder; Atmungsaktives Textilfutter; Geschlossene, gepolsterte Lasche; Stahlkappe; Ganzflächige Einlegesohle ESD PRO black; ESD-fähige Softvlies-Brandsohle; Stahlzwischensohle; Grobstollige PU/PU Sohle SAFETY-GRIP; PU-Spitzenschutz; Weite Passform

Cowhide leather; Fabric lining for natural ventilation; Full, padded bellows tongue; Steel toe cap; Full-length inlay sole ESD PRO black; Soft fleece ESD insole; Steel midsole; PU/PU tread sole SAFETY-GRIP; PU toe protection; Wide version

<b>Norm Norm:</b>	<b>EN ISO 20345 S3 SRC, Form B</b>
<b>Größen Sizes:</b>	<b>36 - 50</b>
<b>Artikel-Nr. Article no.:</b>	<b>765861</b>

**S3 RENZO XXW MID**

**ERFOLGS-MODELL BESTSELLER**

**VERSCH. AUSFÜHRUNGEN ERHÄLTlich**  
DIFFERENT VERSIONS AVAILABLE

**VERSCH. WEITEN ERHÄLTlich**  
DIFFERENT WIDTHS AVAILABLE

**! AB GRÖSSE 36**  
FROM SIZE 36

**BSD** XX WIDE ANATOMICAL REFLECTIVE MATERIAL TOP GRIP STEEL PENETRATION RESISTANCE SRC SLP RESISTANCE

**RENZO XXW MID ESD S3**

Rindleder; Atmungsaktives Textilfutter; Geschlossene, gepolsterte Lasche; Stahlkappe; Ganzflächige Einlegesohle ESD PRO black; ESD-fähige Softvlies-Brandsohle; Stahlzwischensohle; Grobstollige PU/PU Sohle SAFETY-GRIP; PU-Spitzenschutz; Extra weite Passform

Cowhide leather; Fabric lining for natural ventilation; Full, padded bellows tongue; Steel toe cap; Full-length inlay sole ESD PRO black; Soft fleece ESD insole; Steel midsole; PU/PU tread sole SAFETY-GRIP; PU toe protection; Extra-wide version

<b>Norm Norm:</b>	<b>EN ISO 20345 S3 SRC, Form B</b>
<b>Größen Sizes:</b>	<b>36 - 50</b>
<b>Artikel-Nr. Article no.:</b>	<b>765881</b>

### S3 RENZO GTX MID ESD

ERFOLGS-  
MODELL  
BESTSELLER



**! GORE-TEX KLIMAMEMBRAN**  
GORE-TEX CLIMATE MEMBRANE

**! VERSCH. WEITEN ERHÄLTLICH**  
DIFFERENT WIDTHS AVAILABLE

**! AB GRÖSSE 36**  
FROM SIZE 36



### RENZO GTX MID ESD S3 CI

Rindleder; GORE-TEX Performance Comfort Footwear; Geschlossene, gepolsterte Lasche; Stahlkappe; Ganzflächige Einlegesohle ESD PRO grey; ESD-fähige Softvlies-Brandsohle; Stahlzwischensohle; Grobstollige PU/PU Sohle SAFETY-GRIP; PU-Spitzenschutz

Cowhide leather; GORE-TEX Performance Comfort Footwear; Full, padded bellows tongue; Steel toe cap; Full-length inlay sole ESD PRO grey; Soft fleece ESD insole; Steel midsole; PU/PU tread sole SAFETY-GRIP; PU toe protection

**Norm Norm:** EN ISO 20345 S3 CI/SRC, Form B

**Größen Sizes:** 36 - 50

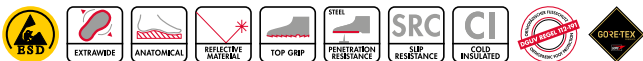
**Artikel-Nr. Article no.:** 765451

### S3 RENZO GTX XW MID ESD

**! GORE-TEX KLIMAMEMBRAN**  
GORE-TEX CLIMATE MEMBRANE

**! VERSCH. WEITEN ERHÄLTLICH**  
DIFFERENT WIDTHS AVAILABLE

**! AB GRÖSSE 36**  
FROM SIZE 36



### RENZO GTX XW MID ESD S3 CI

Hydrophobiertes Rindleder; GORE-TEX Performance Comfort Footwear; Geschlossene, gepolsterte Lasche; Stahlkappe; Ganzflächige Einlegesohle ESD PRO grey; ESD-fähige Softvlies-Brandsohle; Stahlzwischensohle; Grobstollige PU/PU Sohle SAFETY-GRIP; PU-Spitzenschutz; Weite Passform

Hydrophobized cowhide leather; GORE-TEX Performance Comfort Footwear; Full, padded bellows tongue; Steel toe cap; Full-length inlay sole ESD PRO grey; Soft fleece ESD insole; Steel midsole; PU/PU tread sole SAFETY-GRIP; PU toe protection; Wide version

**Norm Norm:** EN ISO 20345 S3 CI/SRC, Form B

**Größen Sizes:** 36 - 50

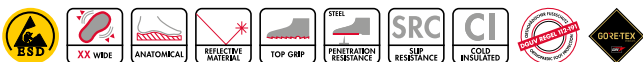
**Artikel-Nr. Article no.:** 765481

### S3 RENZO GTX XXW MID ESD

**! GORE-TEX KLIMAMEMBRAN**  
GORE-TEX CLIMATE MEMBRANE

**! VERSCH. WEITEN ERHÄLTLICH**  
DIFFERENT WIDTHS AVAILABLE

**! AB GRÖSSE 36**  
FROM SIZE 36



### RENZO GTX XXW MID ESD S3 CI

Hydrophobiertes Rindleder; GORE-TEX Performance Comfort Footwear; Geschlossene, gepolsterte Lasche; Stahlkappe; Ganzflächige Einlegesohle ESD PRO grey; ESD-fähige Softvlies-Brandsohle; Stahlzwischensohle; Grobstollige PU/PU Sohle SAFETY-GRIP; PU-Spitzenschutz; Extra weite Passform

Hydrophobized cowhide leather; GORE-TEX Performance Comfort Footwear; Full, padded bellows tongue; Steel toe cap; Full-length inlay sole ESD PRO grey; Soft fleece ESD insole; Steel midsole; PU/PU tread sole SAFETY-GRIP; PU toe protection; Extra-wide version

**Norm Norm:** EN ISO 20345 S3 CI/SRC, Form B

**Größen Sizes:** 36 - 50

**Artikel-Nr. Article no.:** 765491

**S3 RENZO S HIGH**

**! AB GRÖSSE 36**  
FROM SIZE 36



**RENZO S HIGH ESD S3 HI**

Rindleder; Atmungsaktives Textilfutter; Geschlossene, gepolsterte Lasche; Stahlkappe; Ganzflächige Einlegesohle ESD PRO black; ESD-fähige Softvlies-Brandsohle; Stahlzwischensohle; Grobstollige GUMMI/PU Sohle SAFETY-GRIP; PU-Spitzenschutz

Cowhide leather; Fabric lining for natural ventilation; Full, padded bellows tongue; Steel toe cap; Full-length inlay sole ESD PRO black; Soft fleece ESD insole; Steel midsole; RUBBER/PU tread sole SAFETY-GRIP; PU toe protection

	<b>EN ISO 20345 S3</b>
<b>Norm Norm:</b>	<b>HI/HRO/SRC, Form C</b>
<b>Größen Sizes:</b>	<b>36 - 50</b>
<b>Artikel-Nr. Article no.:</b>	<b>764751</b>



### S3 LAURENZO RUBBER MID

 **VERSCH. AUSFÜHRUNGEN ERHÄLTlich**  
DIFFERENT VERSIONS AVAILABLE

 **VERSCH. WEITEN ERHÄLTlich**  
DIFFERENT WIDTHS AVAILABLE

 **AB GRÖSSE 36**  
FROM SIZE 36



### LAURENZO RUBBER MID ESD S3

Rindleder; Atmungsaktives Textilfutter; Geschlossene, gepolsterte Lasche; Stahlkappe; Ganzflächige Einlegesohle ESD PRO black; Metallfreier Durchtrittschutz; Grobstollige GUMMI/PU Sohle SAFETY-GRIP; PU-Spitzenschutz

Cowhide leather; Fabric lining for natural ventilation; Full, padded bellows tongue; Steel toe cap; Full-length inlay sole ESD PRO black; Non-metallic, penetration-resistant midsole; RUBBER/PU tread sole SAFETY-GRIP; PU toe protection

EN ISO 20345 S3

**Norm Norm:** HI/HRO/SRC, Form B

**Größen Sizes:** 36 - 50

**Artikel-Nr. Article no.:** 766941

### S3 LAURENZO RUBBER XW MID

 **VERSCH. AUSFÜHRUNGEN ERHÄLTlich**  
DIFFERENT VERSIONS AVAILABLE

 **VERSCH. WEITEN ERHÄLTlich**  
DIFFERENT WIDTHS AVAILABLE

 **AB GRÖSSE 36**  
FROM SIZE 36



### LAURENZO RUBBER XW MID ESD S3

Rindleder; Atmungsaktives Textilfutter; Geschlossene, gepolsterte Lasche; Stahlkappe; Ganzflächige Einlegesohle ESD PRO beige; Metallfreier Durchtrittschutz; Grobstollige GUMMI/PU Sohle SAFETY-GRIP; PU-Spitzenschutz; Weite Passform

Cowhide leather; Fabric lining for natural ventilation; Full, padded bellows tongue; Steel toe cap; Full-length inlay sole ESD PRO beige; Non-metallic, penetration-resistant midsole; RUBBER/PU tread sole SAFETY-GRIP; PU toe protection; Wide version

EN ISO 20345 S3

**Norm Norm:** HI/HRO/SRC, Form B

**Größen Sizes:** 36 - 50

**Artikel-Nr. Article no.:** 766961

### S3 LAURENZO RUBBER XXW MID

 **VERSCH. AUSFÜHRUNGEN ERHÄLTlich**  
DIFFERENT VERSIONS AVAILABLE

 **VERSCH. WEITEN ERHÄLTlich**  
DIFFERENT WIDTHS AVAILABLE

 **AB GRÖSSE 36**  
FROM SIZE 36



### LAURENZO RUBBER XXW MID ESD S3

Rindleder; Atmungsaktives Textilfutter; Geschlossene, gepolsterte Lasche; Stahlkappe; Ganzflächige Einlegesohle ESD PRO black; Metallfreier Durchtrittschutz; Grobstollige GUMMI/PU Sohle SAFETY-GRIP; PU-Spitzenschutz; Extra weite Passform

Cowhide leather; Fabric lining for natural ventilation; Full, padded bellows tongue; Steel toe cap; Full-length inlay sole ESD PRO black; Non-metallic, penetration-resistant midsole; RUBBER/PU tread sole SAFETY-GRIP; PU toe protection; Extra-wide version

EN ISO 20345 S3

**Norm Norm:** HI/HRO/SRC, Form B

**Größen Sizes:** 36 - 50

**Artikel-Nr. Article no.:** 766981

### S3 LAURENZO LOW

**MIT STAHLZWISCHENSOHLE AUF S. 136**  
WITH STEEL MIDSOLE ON P. 136

**! AB GRÖSSE 36**  
FROM SIZE 36



### LAURENZO LOW ESD S3

Rindleder; Atmungsaktives Textilfutter; Geschlossene, gepolsterte Lasche; Stahlkappe; Ganzflächige Einlegesohle ESD PRO black; Metallfreier Durchtrittschutz; Grobstollige PU/PU Sohle SAFETY-GRIP; PU-Spitzenschutz

Cowhide leather; Fabric lining for natural ventilation; Full, padded bellows tongue; Steel toe cap; Full-length inlay sole ESD PRO black; Non-metallic, penetration-resistant midsole; PU/PU tread sole SAFETY-GRIP; PU toe protection

**Norm Norm:** EN ISO 20345 S3 SRC, Form A  
**Größen Sizes:** 36 - 50  
**Artikel-Nr. Article no.:** 726841

### S3 LAURENZO PU MID

**VERSCH. AUSFÜHRUNGEN ERHÄLTlich**  
DIFFERENT VERSIONS AVAILABLE

**MIT STAHLZWISCHENSOHLE AUF S. 137**  
WITH STEEL MIDSOLE ON P. 137

**! AB GRÖSSE 36**  
FROM SIZE 36



### LAURENZO PU MID ESD S3

Rindleder; Atmungsaktives Textilfutter; Geschlossene, gepolsterte Lasche; Stahlkappe; Ganzflächige Einlegesohle ESD PRO black; Metallfreier Durchtrittschutz; Grobstollige PU/PU Sohle SAFETY-GRIP; PU-Spitzenschutz

Cowhide leather; Fabric lining for natural ventilation; Full, padded bellows tongue; Steel toe cap; Full-length inlay sole ESD PRO black; Non-metallic, penetration-resistant midsole; PU/PU tread sole SAFETY-GRIP; PU toe protection

**Norm Norm:** EN ISO 20345 S3 SRC, Form B  
**Größen Sizes:** 36 - 50  
**Artikel-Nr. Article no.:** 766841

### S3 LUTZ

**! HITZEBESTÄNDIGE NÄHTE**  
SEAMS HEAT-RESISTANT



### LUTZ S3 HI

Rindleder/Nubukleder; Nähte aus hitzebeständigem Nomex® Garn; Atmungsaktives Textilfutter; Geschlossene, gepolsterte Lasche; Stahlkappe; Ganzflächige Einlegesohle Basic grey; Antistatische Softvlies-Brandschle; Stahlzwischensohle; Grobstollige GUMMI/PU Sohle SAFETY-GRIP; PU-Spitzenschutz

Cowhide leather/Nubuck leather; Seams made of heat-resistant Nomex® thread; Fabric lining for natural ventilation; Full, padded bellows tongue; Steel toe cap; Full-length inlay sole Basic grey; Antistatic soft fleece insole; Steel midsole; RUBBER/PU tread sole SAFETY-GRIP; PU toe protection

**Norm Norm:** EN ISO 20345 S3  
**Größen Sizes:** CI/HI/HRO/SRC, Form B  
**Größen Sizes:** 38 - 50  
**Artikel-Nr. Article no.:** 60561



**S3 WILL**



**WINTERSTIEFEL**  
WINTERBOOT

**AB GRÖSSE 36**  
FROM SIZE 36



**WILL S3 CI**

Rindleder; Winterfutter; Stahlkappe; Ganzflächige Warmvlies Einlegesohle; Antistatische Softvlies-Brandsohle; Stahlzwischensohle; Grobstollige PU/PU Sohle SAFETY-GRIP; PU-Spitzenschutz

Cowhide leather; Winter lining; Steel toe cap; Full-length warm fleece inlay sole; Antistatic soft fleece insole; Steel midsole; PU/PU tread sole SAFETY-GRIP; PU toe protection

<b>Norm Norm:</b>	<b>EN ISO 20345 S3 CI/SRC, Form C</b>
<b>Größen Sizes:</b>	<b>36 - 50</b>
<b>Artikel-Nr. Article no.:</b>	<b>86771</b>

**S3 JORIS GTX**



**GORE-TEX KLIMAMEMBRAN**  
GORE-TEX CLIMATE MEMBRANE

**WINTERSTIEFEL**  
WINTERBOOT



**JORIS GTX S3 CI**

Rindleder/Hydrophobiertes Nubukleder; GORE-TEX Insulated Comfort Footwear; Geschlossene, gepolsterte Lasche; Stahlkappe; Ganzflächige Einlegesohle Basic grey; Antistatische Softvlies-Brandsohle; Stahlzwischensohle; Grobstollige GUMMI/PU Sohle SAFETY-GRIP; PU-Spitzenschutz

Cowhide leather/Hydrophobized nubuck leather; GORE-TEX Insulated Comfort Footwear; Full, padded bellows tongue; Steel toe cap; Full-length inlay sole Basic grey; Antistatic soft fleece insole; Steel midsole; RUBBER/PU tread sole SAFETY-GRIP; PU toe protection

<b>Norm Norm:</b>	<b>EN ISO 20345 S3 CI/HI/HRO/SRC, Form C</b>
<b>Größen Sizes:</b>	<b>39 - 48</b>
<b>Artikel-Nr. Article no.:</b>	<b>68461</b>

**S3 RENZO WINTER**



**WINTERSTIEFEL**  
WINTERBOOT

**! AB GRÖSSE 36**  
FROM SIZE 36



**RENZO WINTER S3 CI**

Rindleder; Weblamm; Geschlossene, gepolsterte Lasche; Stahlkappe; Ganzflächige Warmvlies Einlegesohle; Metallfreier Durchtrittschutz; Grobstollige PU/PU Sohle SAFETY-GRIP; PU-Spitzenschutz

Cowhide leather; Woven lambskin Virgin wool; Full, padded bellows tongue; Steel toe cap; Full-length warm fleece inlay sole; Non-metallic, penetration-resistant midsole; PU/PU tread sole SAFETY-GRIP; PU toe protection

<b>Norm Norm:</b>	<b>EN ISO 20345 S3 CI/SRC, Form C</b>
<b>Größen Sizes:</b>	<b>36 - 50</b>
<b>Artikel-Nr. Article no.:</b>	<b>65741</b>

**S3 RIGGER BOOT**



**WINTERSTIEFEL**  
WINTERBOOT

**! AB GRÖSSE 36**  
FROM SIZE 36



**RIGGER BOOT ESD S3 CI**

Rindleder; Warmfutter; Stahlkappe; Ganzflächige Warmvlies Einlegesohle ESD; Metallfreier Durchtrittschutz; Grobstollige PU/PU Sohle SAFETY-GRIP; PU-Spitzenschutz

Cowhide leather; Warm lining; Steel toe cap; Full-length warm fleece ESD inlay sole; Non-metallic, penetration-resistant midsole; PU/PU tread sole SAFETY-GRIP; PU toe protection

<b>Norm Norm:</b>	<b>EN ISO 20345 S3 CI/SRC, Form C</b>
<b>Größen Sizes:</b>	<b>36 - 50</b>
<b>Artikel-Nr. Article no.:</b>	<b>78671</b>



# SPECIALS

## DIE STRATEGIE FÜR HÖCHSTLEISTUNGEN

Hitze, Tropfen geschmolzenen Metalls, Splitter oder messerscharfe Kanten: alles kein Problem, wenn man Elten Specials vertraut. Hightech und höchste Schuhmacherkunst – für die anspruchsvollsten Herausforderungen und die härtesten Jobs.

### SAFE. NO MATTER WHAT HAPPENS

Heat, drops of molten metal, splinters or edges that are as sharp as knives: None of these are a problem if you trust in Elten Specials. High-tech and with the greatest shoemaker skills. For the most demanding challenges and toughest jobs.





# ERIC S3 CI

Kälte, Wind und Wetter – für besonders harte Arbeitsbedingungen in rauen Outdoor-Umgebungen ist der Wintersicherheitsstiefel ERIC S3 CI der ideale Begleiter. Er strotzt den anspruchsvollen Herausforderungen durch seine an die Bedingungen angepasste Sicherheitsausstattung und Materialbeschaffenheit.

The ERIC S3 CI is the ideal companion for particularly harsh working conditions, including cold weather, wind, and storms, meeting the most demanding requirements thanks to the quality of its specially-adapted materials and safety features.

## ECHTES LAMMFELLFUTTER

GENUINE LAMBSKIN LINING



## NACHHALTIG PRODUZIERTES LEDER

SUSTAINABLY PRODUCED LEATHER

## LEICHT LAUFENDE SCHNELLSCHNÜRUNG

EASY RUNNING SPEED LACING

## OUTDOOR-OPTIMIERTES LAUFSOHLENPROFIL

OPTIMIZED OUTER-SOLE PROFILE

## REFLEKTIERENDE MATERIALEINSÄTZE

REFLECTIVE INSERTS



## SCHÜTZENDE KÄLTEISOLIERUNG CI

PROTECTED COLD ISOLATION



## HERVORRAGENDE RUTSCHHEMMUNG SRC

EXCELLENT SLIP RESISTANCE SRC



**S3** **CARL**



**SCHWEISSERSTIEFEL**  
WELDING BOOT

**HITZEBESTÄNDIGE NÄHTE**  
SEAMS HEAT-RESISTANT

**SCHUTZMANSCHETTE**  
SPARK GUARD CUFF



**CARL S3 HI**

Rindleder; Gepolsterte Schutzmanschette; Hitzebeständige Nähte; Schnellverschluss, individuelle Lascheneinstellung durch zusätzliche Schnalle; Lederfutter; Geschlossene Lasche; Stahlkappe; Ganzflächige Einlegesohle Basic grey; Antistatische Softvlies-Brandsohle; Stahlzwischensohle; Grobstollige GUMMI/PU Sohle SAFETY-GRIP; PU-Spitzenschutz

Cowhide leather; Padded protective collar; Heat-resistant seams, Quick-fastener, individual strap adjustment by means of an extra buckle; Leather lining; Full bellows tongue; Steel toe cap; Full-length inlay sole Basic grey; Antistatic soft fleece insole; Steel midsole; RUBBER/PU tread sole SAFETY-GRIP; PU toe protection

<b>Norm Norm:</b>	<b>EN ISO 20345 S3</b>
<b>Größen Sizes:</b>	<b>HI/HRO/SRC, Form B</b>
<b>Artikel-Nr. Article no.:</b>	<b>39 - 48</b>
	<b>64461</b>



### S3 ANDERSON LOOP

**↑ DACHDECKERSTIEFEL + SCHWARZDECKENBAU**  
ROOFING BOOT + BLACKTOP WORKS

**! HITZEBESTÄNDIGE NÄHTE UND SENKEL**  
HEAT-RESISTANT SEAMS AND LACES

**! LEDERFUTTER**  
LEATHER LINING



### ANDERSON LOOP S3 HI

Rindleder; Nähte und Senkel aus hitzebeständigem Nomex®; Lederfutter; Geschlossene, gepolsterte Lasche; Stahlkappe; Ganzflächige Einlegesohle ESD PRO black; Metallfreier Durchtrittschutz; GUMMI/PU Sohle SKY; PU-Spitzenschutz

Cowhide leather; Laces and seams made of heat-resistant Nomex®; Leather lining; Full, padded bellows tongue; Steel toe cap; Full-length inlay sole ESD PRO black; Non-metallic, penetration-resistant midsole; RUBBER/PU sole SKY; PU toe protection

EN ISO 20345 S3

<b>Norm Norm:</b>	<b>HI/HRO/SRC, Form B</b>
<b>Größen Sizes:</b>	<b>40 - 48</b>
<b>Artikel-Nr. Article no.:</b>	<b>66081</b>

### S3 ANDERSON ROOF

**↑ DACHDECKERSTIEFEL + SCHWARZDECKENBAU**  
ROOFING BOOT + BLACKTOP WORKS

**! HITZEBESTÄNDIGE NÄHTE**  
SEAMS HEAT-RESISTANT

**! LEDERFUTTER**  
LEATHER LINING



### ANDERSON ROOF S3 HI

Rindleder; Praktischer Zweischnallen-Verschluss für individuelle Anpassung an den Fuß; Gepolsterte Schutzmanschette; Nähte aus hitzebeständigem Nomex® Garn; Lederfutter; Geschlossene Lasche; Stahlkappe; Ganzflächige Einlegesohle ESD PRO black; Metallfreier Durchtrittschutz; GUMMI/PU Sohle SKY; PU-Spitzenschutz

Cowhide leather; Two practical buckles for an individual fit of the foot in the shoe; Padded protective collar; Seams made of heat-resistant Nomex® thread; Leather lining; Full bellows tongue; Steel toe cap; Full-length inlay sole ESD PRO black; Non-metallic, penetration-resistant midsole; RUBBER/PU sole SKY; PU toe protection

EN ISO 20345 S3

<b>Norm Norm:</b>	<b>HI/HRO/SRC, Form B</b>
<b>Größen Sizes:</b>	<b>40 - 48</b>
<b>Artikel-Nr. Article no.:</b>	<b>66071</b>

### S3 CALVIN

**↑ GIESSERSTIEFEL**  
CASTING BOOT

**! HITZEBESTÄNDIGE NÄHTE**  
SEAMS HEAT-RESISTANT

**! SCHUTZMANSCHETTE**  
SPARK GUARD CUFF



### CALVIN S3 HI

Rindleder - feuerresistent; Schnellverschluss, individuelle Lascheneinstellung; Schutzmanschette; Nähte aus hitzebeständigem Nomex® Garn; Lederfutter; Geschlossene, gepolsterte Lasche; Stahlkappe; Ganzflächige Einlegesohle; Antistatische Softvlies-Brandsohle; Stahlzwischensohle; Grobstollige GUMMI/PU Sohle SAFETY-GRIP; PU-Spitzenschutz

Cowhide leather - fire-resistant; Quick-fastener, individual strap adjustment; Spark guard cuff; Seams made of heat-resistant Nomex® thread; Leather lining; Full, padded bellows tongue; Steel toe cap; Full-length inlay sole; Antistatic soft fleece insole; Steel midsole; RUBBER/PU tread sole SAFETY-GRIP; PU toe protection

EN ISO 20349 S3

<b>Norm Norm:</b>	<b>HI/HRO/Fe/Al/SRC, Form C</b>
<b>Größen Sizes:</b>	<b>38 - 50</b>
<b>Artikel-Nr. Article no.:</b>	<b>8681</b>

**S3 LUIS**



**GIESSERSTIEFEL**  
CASTING BOOT

**HITZEBESTÄNDIGE NÄHTE**  
SEAMS HEAT-RESISTANT

**SCHUTZMANSCHETTE**  
SPARK GUARD CUFF



**LUIS S3 HI**

Rindleder - feuerresistent; Verschluss: Kombination elastischer Senkel und Klett; Schutzmanschette; Hitzebeständige Nähte; Lederfutter; Geschlossene, gepolsterte Lasche; Stahlkappe; Ganzflächige Einlegesohle; Metallfreier Durchtrittschutz; Grobstollige GUMMI/PU Sohle SAFETY-GRIP; PU-Spitzenschutz

Cowhide leather - fire-resistant; Fastening: combination of an elastic lace and a hook-and-pile fastener; Spark guard cuff; Heat-resistant seams; Leather lining; Full, padded bellows tongue; Steel toe cap; Full-length inlay sole; Non-metallic, penetration-resistant midsole; RUBBER/PU tread sole SAFETY-GRIP; PU toe protection

EN ISO 20349 S3

**Norm Norm:** HRO/HI<sub>1</sub>/Fe/Al/SRC, Form C

**Größen Sizes:** 38 - 50

**Artikel-Nr. Article no.:** 8771

**S3 GEORGE**



**HOCHOFENSTIEFEL**  
BOOT FOR USE WITH BLAST FURNACES

**HITZEBESTÄNDIGE NÄHTE**  
SEAMS HEAT-RESISTANT



**GEORGE S3 HI**

Rindleder; Nähte und Senkel aus hitzebeständigem Nomex®; Atmungsaktives Textilfutter; Geschlossene, gepolsterte Lasche; Stahlkappe; Ganzflächige Einlegesohle ESD PRO black; Metallfreier Durchtrittschutz; Grobstollige GUMMI Sohle STEINAU

Cowhide leather; Laces and seams made of heat-resistant Nomex®; Fabric lining for natural ventilation; Full, padded bellows tongue; Steel toe cap; Full-length inlay sole ESD PRO black; Non-metallic, penetration-resistant midsole; RUBBER tread sole STEINAU

**Norm Norm:** EN ISO 20345 S3 HI/HRO, Form B

**Größen Sizes:** 39 - 48

**Artikel-Nr. Article no.:** 65841

**S3 STAN**



**GIESSERSTIEFEL**  
CASTING BOOT

**HITZEBESTÄNDIGE NÄHTE**  
SEAMS HEAT-RESISTANT



**STAN S3 HI**

Rindleder - feuerresistent; Schnellverschluss; Hitzebeständige Nähte; Lederfutter; Stahlkappe; Ganzflächige Einlegesohle; Metallfreier Durchtrittschutz; Grobstollige GUMMI Sohle STEINAU

Cowhide leather - fire-resistant; Quick-fastener; Heat-resistant seams; Leather lining; Steel toe cap; Full-length inlay sole; Non-metallic, penetration-resistant midsole; RUBBER tread sole STEINAU

EN ISO 20349 S3

**Norm Norm:** HRO/HI<sub>3</sub>/Fe/Al, Form C

**Größen Sizes:** 39 - 48

**Artikel-Nr. Article no.:** 8651



**S3 ERIC**



**WINTERSTIEFEL**  
WINTERBOOT

**ERIC S3 CI**

Rindleder/Hydrophobiertes Textilmaterial CORDURA®; Echtes Lammfell; Geschlossene, gepolsterte Lasche; Stahlkappe; Ganzflächige Warmvlies Einlegesohle; Metallfreier Durchtrittschutz; Grobstollige PU/PU Sohle HERCULES; PU-Spitzenschutz

Cowhide leather/Hydrophobized textile material CORDURA®; Real lambskin lining; Full, padded bellows tongue; Steel toe cap; Full-length warm fleece inlay sole; Non-metallic, penetration-resistant midsole; PU/PU tread sole HERCULES; PU toe protection

**Norm Norm:** EN ISO 20345 S3 CI/SRC, Form C

**Größen Sizes:** 38 - 48

**Artikel-Nr. Article no.:** 86541



**S3 ARBORIST GTX**



**SCHNITTSCHUTZSTIEFEL**  
CUT-RESISTANT BOOT

**GORE-TEX KLIMAMEMBRAN**  
GORE-TEX CLIMATE MEMBRANE

**ARBORIST GTX S3 CI**

Waterproof-Rindleder; GORE-TEX Performance Comfort Footwear; Geschlossene, gepolsterte Lasche; Stahlkappe; Ganzflächige Einlegesohle ESD PRO black; Antistatische Softvlies-Brandsohle; Stahlzwischensohle; Grobstollige PU/PU Sohle HERCULES; PU-Spitzenschutz

Waterproof cowhide leather; GORE-TEX Performance Comfort Foot wear; Full, padded bellows tongue; Steel toe cap; Full-length inlay sole ESD PRO black; Antistatic soft fleece insole; Steel midsole; PU/PU tread sole HERCULES; PU toe protection

**EN ISO 17249 S3 CI/Schutzniveau 2**

**Norm Norm:** (24m/sek)/SRC, Form C

**Größen Sizes:** 38 - 48

**Artikel-Nr. Article no.:** 88781



# CLOGS

## SAUBERER HALT

Blütenweiß oder tiefschwarz, Großküche oder Gastronomie – die CLOGS von ELTEN sorgen nicht nur für ausreichend Halt auf rutschigen Böden, sondern sind auch echte Saubermänner. Dank leicht zu reinigenden Materialien bilden sie den Grundstein für Arbeitssicherheit und Hygiene. Verschiedenste Ausführungen, für verschiedenste Einsatzgebiete – wahre Allrounder.

### CLEAN GRIP

Blossom white or deep black, industrial kitchen or gastronomy - the ELTEN CLOGS not only provide sufficient grip on slippery floors, but also keep things clean. Thanks to easy-to-clean materials, they form the basis for occupational safety and hygiene. A wide variety of designs for a large number of applications - true all-rounders.



# MICHEL WHITE ESD SB

Höchste Aufmerksamkeit für den Service und die Pflege – damit die Träger sich bei der Arbeit auf die wirklich wichtigen Dinge konzentrieren können, sorgen die Clogs für den richtigen Fußschutz. Der MICHEL white ESD SB ist ein Sicherheitsclog, der keine Kompromisse macht. Eine Stahlkappe minimiert das Verletzungsrisiko durch Objekte, die herunterfallen. Die Highlights: die besonders rutschhemmende Laufsohle aus Polyurethan und der pflegeleichte Materialmix aus Mikrofaser und atmungsaktiven Textilfutter.

Demonstrating the highest attention to service and care – so that the wearer can focus on what's really important at work, these clogs guarantee the right foot protection. The MICHEL white ESD SB is a safety clog that makes no compromises. A steel toe cap minimises the risk of injury through falling objects. Highlights: the excellent anti-slip sole consisting of polyurethane and the easy-care material blend made from microfibre and a breathable fabric lining.



## SB MICHEL BLACK

! **LEDERFREIE AUSSTATTUNG**  
LEATHER-FREE EQUIPMENT

! **MONO-PU SOHLE**  
MONO-PU SOLE



### MICHEL BLACK ESD SB

Mikrofaser; Fersenriemen zur individuellen Anpassung an den Fuß; Ristbereich anpassbar durch Klettverschluss; Atmungsaktives Textilfutter; Stahlkappe; Ganzflächige Einlegesohle C-FIT ESD black; ESD-fähige Softvlies-Brandsohle; MONO-PU Sohle C-FIT; Lederfreie Ausstattung

Microfibre; Ankle-strap for individual adaptation to the foot; Instep area adjustable by hook-and-pile fastener; Fabric lining for natural ventilation; Steel toe cap; Full-length inlay sole C-FIT ESD black; Soft fleece ESD insole; MONO-PU sole C-FIT; Leather-free equipment

**Norm Norm:** EN ISO 20345 SB A/E/FO/SRC

**Größen Sizes:** 40 - 48

**Artikel-Nr. Article no.:** 72430

## SB MICHEL WHITE

! **LEDERFREIE AUSSTATTUNG**  
LEATHER-FREE EQUIPMENT

! **MONO-PU SOHLE**  
MONO-PU SOLE



### MICHEL WHITE ESD SB

Mikrofaser; Fersenriemen zur individuellen Anpassung an den Fuß; Ristbereich anpassbar durch Klettverschluss; Atmungsaktives Textilfutter; Stahlkappe; Ganzflächige Einlegesohle C-FIT ESD grey; ESD-fähige Softvlies-Brandsohle; MONO-PU Sohle C-FIT; Lederfreie Ausstattung

Microfibre; Ankle-strap for individual adaptation to the foot; Instep area adjustable by hook-and-pile fastener; Fabric lining for natural ventilation; Steel toe cap; Full-length inlay sole C-FIT ESD grey; Soft fleece ESD insole; MONO-PU sole C-FIT; Leather-free equipment

**Norm Norm:** EN ISO 20345 SB A/E/FO/SRC

**Größen Sizes:** 40 - 48

**Artikel-Nr. Article no.:** 72440

## SB MIA BLACK

! **LEDERFREIE AUSSTATTUNG**  
LEATHER-FREE EQUIPMENT

! **MONO-PU SOHLE**  
MONO-PU SOLE



### MIA BLACK ESD SB

Mikrofaser; Fersenriemen zur individuellen Anpassung an den Fuß; Ristbereich anpassbar durch Klettverschluss; Atmungsaktives Textilfutter; Stahlkappe; Ganzflächige Einlegesohle C-FIT ESD black; ESD-fähige Softvlies-Brandsohle; MONO-PU Sohle C-FIT; Lederfreie Ausstattung

Microfibre; Ankle-strap for individual adaptation to the foot; Instep area adjustable by hook-and-pile fastener; Fabric lining for natural ventilation; Steel toe cap; Full-length inlay sole C-FIT ESD black; Soft fleece ESD insole; MONO-PU sole C-FIT; Leather-free equipment

**Norm Norm:** EN ISO 20345 SB A/E/FO/SRC

**Größen Sizes:** 35 - 42

**Artikel-Nr. Article no.:** 74430



**SB MIA WHITE**

**! LEDERFREIE AUSSTATTUNG**  
LEATHER-FREE EQUIPMENT

**! MONO-PU SOHLE**  
MONO-PU SOLE



**MIA WHITE ESD SB**

Mikrofaser; Fersenriemen zur individuellen Anpassung an den Fuß; Ristbereich anpassbar durch Klettverschluss; Atmungsaktives Textilfutter; Stahlkappe; Ganzflächige Einlegesohle C-FIT ESD grey; ESD-fähige Softvlies-Brandsohle; MONO-PU Sohle C-FIT; Lederfreie Ausstattung

Microfibre; Ankle-strap for individual adaptation to the foot; Instep area adjustable by hook-and-pile fastener; Fabric lining for natural ventilation; Steel toe cap; Full-length inlay sole C-FIT ESD grey; Soft fleece ESD insole; MONO-PU sole C-FIT; Leather-free equipment

**Norm Norm:** EN ISO 20345 SB A/E/FO/SRC

**Größen Sizes:** 35 - 42

**Artikel-Nr. Article no.:** 74440



**OB MICHEL BLACK**

**! METALL- UND LEDERFREI**  
METAL- AND LEATHER-FREE

**! MONO-PU SOHLE**  
MONO-PU SOLE



**MICHEL BLACK ESD OB**

Mikrofaser; Fersenriemen zur individuellen Anpassung an den Fuß; Ristbereich anpassbar durch Klettverschluss; Atmungsaktives Textilfutter; Ganzflächige Einlegesohle C-FIT ESD black; ESD-fähige Softvlies-Brandsohle; MONO-PU Sohle C-FIT; Metall- und lederfreie Ausstattung, Ohne Zehenschutz

Microfibre; Ankle-strap for individual adaptation to the foot; Instep area adjustable by hook-and-pile fastener; Fabric lining for natural ventilation; Full-length inlay sole C-FIT ESD black; Soft fleece ESD insole; MONO-PU sole C-FIT; Metal- and leather-free equipment; Without protective toe cap

**Norm Norm:** EN ISO 20347 OB A/E/FO/SRC

**Größen Sizes:** 40 - 48

**Artikel-Nr. Article no.:** 972430

**OB MICHEL WHITE**

**! METALL- UND LEDERFREI**  
METAL- AND LEATHER-FREE

**! MONO-PU SOHLE**  
MONO-PU SOLE



**MICHEL WHITE ESD OB**

Mikrofaser; Fersenriemen zur individuellen Anpassung an den Fuß; Ristbereich anpassbar durch Klettverschluss; Atmungsaktives Textilfutter; Ganzflächige Einlegesohle C-FIT ESD grey; ESD-fähige Softvlies-Brandsohle; MONO-PU Sohle C-FIT; Metall- und lederfreie Ausstattung, Ohne Zehenschutz

Microfibre; Ankle-strap for individual adaptation to the foot; Instep area adjustable by hook-and-pile fastener; Fabric lining for natural ventilation; Full-length inlay sole C-FIT ESD grey; Soft fleece ESD insole; MONO-PU sole C-FIT; Metal- and leather-free equipment; Without protective toe cap

**Norm Norm:** EN ISO 20347 OB A/E/FO/SRC

**Größen Sizes:** 40 - 48

**Artikel-Nr. Article no.:** 972440

**OB MIA BLACK**

**! METALL- UND LEDERFREI**  
METAL- AND LEATHER-FREE

**! MONO-PU SOHLE**  
MONO-PU SOLE



**MIA BLACK ESD OB**

Mikrofaser; Fersenriemen zur individuellen Anpassung an den Fuß; Ristbereich anpassbar durch Klettverschluss; Atmungsaktives Textilfutter; Ganzflächige Einlegesohle C-FIT ESD black; ESD-fähige Softvlies-Brandsohle; MONO-PU Sohle C-FIT; Metall- und lederfreie Ausstattung, Ohne Zehenschutz

Microfibre; Ankle-strap for individual adaptation to the foot; Instep area adjustable by hook-and-pile fastener; Fabric lining for natural ventilation; Full-length inlay sole C-FIT ESD black; Soft fleece ESD insole; MONO-PU sole C-FIT; Metal- and leather-free equipment; Without protective toe cap

**Norm Norm:** EN ISO 20347 OB A/E/FO/SRC

**Größen Sizes:** 35 - 42

**Artikel-Nr. Article no.:** 974430

**OB MIA WHITE**

**! METALL- UND LEDERFREI**  
METAL- AND LEATHER-FREE

**! MONO-PU SOHLE**  
MONO-PU SOLE



**MIA WHITE ESD OB**

Mikrofaser; Fersenriemen zur individuellen Anpassung an den Fuß; Ristbereich anpassbar durch Klettverschluss; Atmungsaktives Textilfutter; Ganzflächige Einlegesohle C-FIT ESD grey; ESD-fähige Softvlies-Brandsohle; MONO-PU Sohle C-FIT; Metall- und lederfreie Ausstattung, Ohne Zehenschutz

Microfibre; Ankle-strap for individual adaptation to the foot; Instep area adjustable by hook-and-pile fastener; Fabric lining for natural ventilation; Full-length inlay sole C-FIT ESD grey; Soft fleece ESD insole; MONO-PU sole C-FIT; Metal- and leather-free equipment; Without protective toe cap

**Norm Norm:** EN ISO 20347 OB A/E/FO/SRC

**Größen Sizes:** 35 - 42

**Artikel-Nr. Article no.:** 974440

**OB LINA WHITE**

**! LEDERFREIE AUSSTATTUNG**  
LEATHER-FREE EQUIPMENT

**! MONO-PU SOHLE**  
MONO-PU SOLE



**LINA WHITE ESD OB**

Mikrofaser; Fersenriemen zur individuellen Anpassung an den Fuß, Klappbar; Atmungsaktives Textilfutter; Ganzflächige Einlegesohle C-FIT ESD grey; ESD-fähige Softvlies-Brandsohle; MONO-PU Sohle C-FIT; Lederfreie Ausstattung, Ohne Zehenschutz

Microfibre; Ankle-strap for individual adaptation to the foot, foldable; Fabric lining for natural ventilation; Full-length inlay sole C-FIT ESD grey; Soft fleece ESD insole; MONO-PU sole C-FIT; Leather-free equipment; Without protective toe cap

**Norm Norm:** EN ISO 20347 OB A/E/FO/SRC

**Größen Sizes:** 35 - 42

**Artikel-Nr. Article no.:** 974460

**OB LEVY WHITE**

**! LEDERFREIE AUSSTATTUNG**  
LEATHER-FREE EQUIPMENT

**! MONO-PU SOHLE**  
MONO-PU SOLE



**LEVY WHITE ESD OB**

Mikrofaser; Fersenriemen zur individuellen Anpassung an den Fuß, Klappbar; Atmungsaktives Textilfutter; Ganzflächige Einlegesohle C-FIT ESD grey; ESD-fähige Softvlies-Brandsohle; MONO-PU Sohle C-FIT; Lederfreie Ausstattung, Ohne Zehenschutz

Microfibre; Ankle-strap for individual adaptation to the foot, foldable; Fabric lining for natural ventilation; Full-length inlay sole C-FIT ESD grey; Soft fleece ESD insole; MONO-PU sole C-FIT; Leather-free equipment; Without protective toe cap

**Norm Norm:** EN ISO 20347 OB A/E/FO/SRC

**Größen Sizes:** 40 - 48

**Artikel-Nr. Article no.:** 972460

# WHITE

## NICHT NUR STRAHLEND WEISS, SONDERN SICHER

Komfortabel, sicher und blütenweiß. Die ELTEN WHITE-Modelle besitzen alles für einen Auftritt mit Leuchtkraft. Und das dauerhaft. Denn dank Mikrofaser-Obermaterial sind sie extrem leicht zu reinigen. Wie wir das nennen? Saubere Sache.

### NOT JUST BRILLIANT WHITE, BUT SAFE AS WELL

Comfortable, safe and lily-white. The ELTEN WHITE styles have everything you need for a brilliant look –durably. Thanks to their microfibre upper material, they are extremely easy to clean. What do we call this? A clean-cut affair.



# WHITE LOOP LOW ESD S2

Für eine weiße Weste sorgt der WHITE Loop ESD S2. Der blütenweiße Sicherheitsschuh aus hydrophobierter Mikrofaser ist nicht nur sehr leicht, sondern vor allem einfach zu reinigen. Die ergonomisch geformte Stahlkappe schützt vor Stoßeinwirkungen, die SAFETY-GRIP Laufsohle bietet auch auf nassen Untergründen einen sehr guten Halt.

The WHITE Loop ESD S2 will help you keep a clean sheet. This spotless safety shoe, made from water-repellent microfibre, is not only lightweight but above all easy to clean. The ergonomically shaped steep toe cap protects from impacts and the SAFETY-GRIP sole offers excellent grip even on wet surfaces.



## ESD-GERECHTE AUSSTATTUNG

ESD-EQUIPMENT

## GUTE REINIGUNGS- EIGENSCHAFTEN

EASY TO CLEAN



## ZERTIFIZIERT GEMÄSS DGUV REGEL 112-191

CERTIFIED FOR ORTHOPAEDIC TREATMENTS



## HERVORRAGENDE RUTSCHHEMMUNG SRC

EXCELLENT SLIP RESISTANCE SRC



## HYDROPHOBIERTE MIKROFASER

HYDROPHOBIZED MICROFIBRE

## SAFETY-GRIP LAUFSOHLENKONZEPT

SAFETY-GRIP OUTER SOLE CONCEPT

**S1 WHITE EASY LOW**

**! LEDERFREIE AUSSTATTUNG**  
LEATHER-FREE EQUIPMENT

**! MONO-PU SOHLE**  
MONO-PU SOLE



**WHITE EASY LOW ESD S1**

Hydrophobierte Mikrofaser; Atmungsaktives Textilfutter; Gepolsterte Lasche; Stahlkappe; Ganzflächige Einlegesohle ESD PRO grey; ESD-fähige Softvlies-Brandsohle; MONO-PU Sohle SAFETY-GRIP; Lederfreie Ausstattung

Hydrophobized microfibre; Fabric lining for natural ventilation; Padded tongue; Steel toe cap; Full-length inlay sole ESD PRO grey; Soft fleece ESD insole; MONO-PU sole SAFETY-GRIP; Leather-free equipment

<b>Norm Norm:</b>	<b>EN ISO 20345 S1 SRC, Form A</b>
<b>Größen Sizes:</b>	<b>39 - 48</b>
<b>Artikel-Nr. Article no.:</b>	<b>72015</b>

**S2 WHITE LOOP LOW**

**! LEDERFREIE AUSSTATTUNG**  
LEATHER-FREE EQUIPMENT

**! MONO-PU SOHLE**  
MONO-PU SOLE

**! AB GRÖSSE 35**  
FROM SIZE 35



**WHITE LOOP LOW ESD S2**

Hydrophobierte Mikrofaser; Atmungsaktives Textilfutter; Geschlossene, gepolsterte Lasche; Stahlkappe; Ganzflächige Einlegesohle ESD PRO grey; ESD-fähige Softvlies-Brandsohle; MONO-PU Sohle SAFETY-GRIP; Lederfreie Ausstattung

Hydrophobized microfibre; Fabric lining for natural ventilation; Full, padded bellows tongue; Steel toe cap; Full-length inlay sole ESD PRO grey; Soft fleece ESD insole; MONO-PU sole SAFETY-GRIP; Leather-free equipment

<b>Norm Norm:</b>	<b>EN ISO 20345 S2 SRC, Form A</b>
<b>Größen Sizes:</b>	<b>35 - 50</b>
<b>Artikel-Nr. Article no.:</b>	<b>72016</b>

Kunststoffkappe; TPU/PU Sohle TRAINERS (transluzent)  
Composite toe cap; TPU/PU sole TRAINERS (translucent)

<b>Größen Sizes:</b>	<b>35 - 38</b>
<b>Artikel-Nr. Article no.:</b>	<b>172016</b>

**S2 WHITE LOOP MID**

**! LEDERFREIE AUSSTATTUNG**  
LEATHER-FREE EQUIPMENT

**! MONO-PU SOHLE**  
MONO-PU SOLE



**WHITE LOOP MID ESD S2**

Hydrophobierte Mikrofaser; Atmungsaktives Textilfutter; Geschlossene, gepolsterte Lasche; Stahlkappe; Ganzflächige Einlegesohle ESD PRO grey; ESD-fähige Softvlies-Brandsohle; MONO-PU Sohle SAFETY-GRIP; Lederfreie Ausstattung

Hydrophobized microfibre; Fabric lining for natural ventilation; Full, padded bellows tongue; Steel toe cap; Full-length inlay sole ESD PRO grey; Soft fleece ESD insole; MONO-PU sole SAFETY-GRIP; Leather-free equipment

<b>Norm Norm:</b>	<b>EN ISO 20345 S2 SRC, Form B</b>
<b>Größen Sizes:</b>	<b>39 - 48</b>
<b>Artikel-Nr. Article no.:</b>	<b>76016</b>

**S2 WHITE SLIPPER LOW**

**! LEDERFREIE AUSSTATTUNG**  
LEATHER-FREE EQUIPMENT

**! MONO-PU SOHLE**  
MONO-PU SOLE











**WHITE SLIPPER LOW ESD S2**

Hydrophobierte Mikrofaser; Atmungsaktives Textilfutter; Stahlkappe; Ganzflächige Einlegesohle ESD PRO grey; ESD-fähige Softvlies-Brandsohle; MONO-PU Sohle SAFETY-GRIP; Lederfreie Ausstattung

Hydrophobized microfibre; Fabric lining for natural ventilation; Steel toe cap; Full-length inlay sole ESD PRO grey; Soft fleece ESD insole; MONO-PU sole SAFETY-GRIP; Leather-free equipment

<b>Norm Norm:</b>	<b>EN ISO 20345 S2 SRC, Form A</b>
<b>Größen Sizes:</b>	<b>39 - 48</b>
<b>Artikel-Nr. Article no.:</b>	<b>72498</b>

**S3 WHITE STRAP LOW**

**! LEDERFREIE AUSSTATTUNG**  
LEATHER-FREE EQUIPMENT

**! MONO-PU SOHLE**  
MONO-PU SOLE













**WHITE STRAP LOW ESD S3**

Hydrophobierte Mikrofaser; Atmungsaktives Textilfutter; Geschlossene, gepolsterte Lasche; Stahlkappe; Ganzflächige Einlegesohle ESD PRO grey; Metallfreier Durchtrittschutz; MONO-PU Sohle SAFETY-GRIP; Lederfreie Ausstattung

Hydrophobized microfibre; Fabric lining for natural ventilation; Full-padded bellows tongue; Steel toe cap; Full-length inlay sole ESD PRO grey; Non-metallic, penetration-resistant midsole; MONO-PU sole SAFETY-GRIP; Leather-free equipment

<b>Norm Norm:</b>	<b>EN ISO 20345 S3 SRC, Form A</b>
<b>Größen Sizes:</b>	<b>39 - 48</b>
<b>Artikel-Nr. Article no.:</b>	<b>720171</b>

**S3 WHITE STRAP MID**

**! LEDERFREIE AUSSTATTUNG**  
LEATHER-FREE EQUIPMENT

**! MONO-PU SOHLE**  
MONO-PU SOLE













**WHITE STRAP MID ESD S3**

Hydrophobierte Mikrofaser; Atmungsaktives Textilfutter; Geschlossene, gepolsterte Lasche; Stahlkappe; Ganzflächige Einlegesohle ESD PRO grey; Metallfreier Durchtrittschutz; MONO-PU Sohle SAFETY-GRIP; Lederfreie Ausstattung

Hydrophobized microfibre; Fabric lining for natural ventilation; Full-padded bellows tongue; Steel toe cap; Full-length inlay sole ESD PRO grey; Non-metallic, penetration-resistant midsole; MONO-PU sole SAFETY-GRIP; Leather-free equipment

<b>Norm Norm:</b>	<b>EN ISO 20345 S3 SRC, Form B</b>
<b>Größen Sizes:</b>	<b>39 - 48</b>
<b>Artikel-Nr. Article no.:</b>	<b>760171</b>

# BUSINESS

## PARKETT ODER BETON? SICHER AUF BEIDEN!

Jetzt gerade noch in der Chefetage, gleich in der Produktionshalle. So vielseitig wie Ihre Aufgaben sind auch diese Multitalente. Gut für's Business: das feine Rindleder. First Class im Fußschutz: die starke Sicherheitsausstattung.

### PARQUET FLOOR OR CONCRETE? BE SAFE ON BOTH!

You've just been to the management offices, now you're in the production hall. These multi-talented shoes are as versatile as your tasks. Good for business: fine cowhide leather. First class foot protection: the unbeatable safety equipment.





# OFFICER XW ESD S2

Ob zum Anzug oder zur Jeans – der OFFICER XW ESD S2 sorgt immer für den richtigen Auftritt. Der schicke und ESD-fähige Sicherheitsschuh im klassischen BUSINESS-Look überzeugt durch sein elegantes Design, die modische Lyralochung und hervorragende Sicherheitseigenschaften. Der extraweite Schuh ist mit einer sehr rutschhemmenden Laufsohle ausgestattet sowie einer Stahlkappe, die schützt, wenn es mal brenzlig wird.

Whether with a suit or jeans – the OFFICER XW ESD S2 ensures you will always make the right entrance. This stylish and ESD-capable safety shoe in a classic BUSINESS look will win you over with its elegant design, fashionable lyra perforations and excellent safety features. The extra-wide shoe is equipped with a highly slip-resistant sole as well as a steel toe cap, which offers protection if things get dicey.



## ESD-GERECHTE AUSSTATTUNG

ESD-EQUIPMENT

## ELEGANTES BUSINESS-DESIGN

ELEGANT BUSINESS-DESIGN

## HELLES LEDERFUTTER

LIGHT LEATHER LINING



## HERVORRAGENDE RUTSCHHEMMUNG SRC

EXCELLENT SLIP RESISTANCE SRC



## EXTRAWEITE PASSFORM

EXTRAWIDE FIT

## MODISCHE LYRALOCHUNG

VOGUISH BROGUING

## ZERTIFIZIERT GEMÄSS DGUV REGEL 112-191

CERTIFIED FOR ORTHOPAEDIC TREATMENTS



## S2 OFFICER LADY

 **DAMENPASSFORM**  
LADIES FIT

 **LEDERFUTTER**  
LEATHER LINING

 **AB GRÖSSE 36**  
FROM SIZE 36



## OFFICER LADY ESD S2

Rindleder; Lederfutter; Gepolsterte Lasche; Stahlkappe; Ganzflächige Einlegesohle ESD; ESD-fähige Softvlies-Brandsohle; MONO-PU Sohle

Cowhide leather; Leather lining; Padded tongue; Steel toe cap; Full-length inlay sole ESD; Soft fleece ESD insole; MONO-PU sole

<b>Norm Norm:</b>	<b>EN ISO 20345 S2, Form A</b>
<b>Größen Sizes:</b>	<b>36 - 42</b>
<b>Artikel-Nr. Article no.:</b>	<b>74304</b>

## S2 OFFICER XW DARKBLUE

 **EXTRA BREITE PASSFORM**  
EXTRA COMFORT FIT

 **MONO-PU SOHLE**  
MONO-PU SOLE

 **LEDERFREIE AUSSTATTUNG**  
LEATHER-FREE EQUIPMENT



## OFFICER XW DARKBLUE ESD S2

Hydrophobierte Mikrofaser; Atmungsaktives Textilfutter; Gepolsterte Lasche; Stahlkappe; Ganzflächige Einlegesohle BUSINESS ESD; ESD-fähige Softvlies-Brandsohle; MONO-PU Sohle BUSINESS; Extra breite Passform

Hydrophobized microfibre; Fabric lining for natural ventilation; Padded tongue; Steel toe cap; Full-length inlay sole BUSINESS ESD; Soft fleece ESD insole; MONO-PU sole BUSINESS; Extra comfort fit

<b>Norm Norm:</b>	<b>EN ISO 20345 S2 SRC, Form A</b>
<b>Größen Sizes:</b>	<b>40 - 48</b>
<b>Artikel-Nr. Article no.:</b>	<b>72309</b>

## S2 OFFICER

ERFOLGS-  
MODELL  
BESTSELLER

 **VERSCH. WEITEN ERHÄLTlich**  
DIFFERENT WIDES AVAILABLE

 **LEDERFUTTER**  
LEATHER LINING

 **MONO-PU SOHLE**  
MONO-PU SOLE



## OFFICER ESD S2

Rindleder; Lederfutter; Stahlkappe; Ganzflächige Einlegesohle BUSINESS ESD; ESD-fähige Softvlies-Brandsohle; MONO-PU Sohle BUSINESS

Cowhide leather; Leather lining; Steel toe cap; Full-length inlay sole BUSINESS ESD; Soft fleece ESD insole; MONO-PU sole BUSINESS

<b>Norm Norm:</b>	<b>EN ISO 20345 S2 SRC, Form A</b>
<b>Größen Sizes:</b>	<b>40 - 48</b>
<b>Artikel-Nr. Article no.:</b>	<b>71307</b>

**S2 OFFICER XW**

**ERFOLGS-  
MODELL  
BESTSELLER**

**VERSCH. WEITEN ERHÄLTlich**  
DIFFERENT WIDES AVAILABLE

**! LEDERFUTTER**  
LEATHER LINING

**! MONO-PU SOHLE**  
MONO-PU SOLE

**BSD** **EXTRAWIDE** **ANATOMICAL** **SRC** **SIP RESISTANCE** **NON-METALLIC** **PENETRATION RESISTANCE**

**OFFICER XW ESD S2**

Rindleder; Lederfutter; Stahlkappe; Ganzflächige Einlegesohle BUSINESS ESD; ESD-fähige Softvlies-Brandsohle; MONO-PU Sohle BUSINESS; Extra breite Passform

Cowhide leather; Leather lining; Steel toe cap; Full-length inlay sole BUSINESS ESD; Soft fleece ESD insole; MONO-PU sole BUSINESS; Extra comfort fit

**Norm Norm:** EN ISO 20345 S2 SRC, Form A  
**Größen Sizes:** 40 - 48  
**Artikel-Nr. Article no.:** 72307

**S3 OFFICER COMPO XW**

**! METALLFREIE AUSSTATTUNG**  
METAL-FREE EQUIPMENT

**! EXTRA BREITE PASSFORM**  
EXTRA COMFORT FIT

**! LEDERFUTTER**  
LEATHER LINING

**BSD** **EXTRAWIDE** **ANATOMICAL** **NON-METALLIC** **COMPOSITE TOE CAP** **PENETRATION RESISTANCE** **SRC** **SIP RESISTANCE**

**OFFICER COMPO XW ESD S3**

Rindleder; Lederfutter; Kunststoffkappe; Ganzflächige Einlegesohle ESD PRO beige; Metallfreier Durchtrittschutz; MONO-PU Sohle BUSINESS; Metallfreie Ausstattung; Extra breite Passform

Cowhide leather; Leather lining; Composite toe cap; Full-length inlay sole ESD PRO beige; Non-metallic, penetration-resistant midsole; MONO-PU sole BUSINESS; Metal-free equipment; Extra comfort fit

**Norm Norm:** EN ISO 20345 S3 SRC, Form A  
**Größen Sizes:** 39 - 47  
**Artikel-Nr. Article no.:** 72301



**S2 ADVISER LOW**

**VERSCH. AUSFÜHRUNGEN ERHÄLTlich**  
DIFFERENT VERSIONS AVAILABLE



**LEDERFUTTER**  
LEATHER LINING

**MONO-PU SOHLE**  
MONO-PU SOLE



**ADVISER LOW ESD S2**

Rindleder; Lederfutter; Stahlkappe; Ganzflächige Einlegesohle BUSINESS ESD; ESD-fähige Softvlies-Brandsohle; MONO-PU Sohle BUSINESS

Cowhide leather; Leather lining; Steel toe cap; Full-length inlay sole BUSINESS ESD; Soft fleece ESD insole; MONO-PU sole BUSINESS

<b>Norm Norm:</b>	<b>EN ISO 20345 S2 SRC, Form A</b>
<b>Größen Sizes:</b>	<b>40 - 48</b>
<b>Artikel-Nr. Article no.:</b>	<b>71306</b>

**S2 CHELSEA XW MID**

**EXTRA BREITE PASSFORM**  
EXTRA COMFORT FIT



**LEDERFUTTER**  
LEATHER LINING

**MONO-PU SOHLE**  
MONO-PU SOLE



**CHELSEA XW MID ESD S2**

Rindleder; Lederfutter; Stahlkappe; Ganzflächige Einlegesohle BUSINESS ESD; ESD-fähige Softvlies-Brandsohle; MONO-PU Sohle BUSINESS; Extra breite Passform

Cowhide leather; Leather lining; Steel toe cap; Full-length inlay sole BUSINESS ESD; Soft fleece ESD insole; MONO-PU sole BUSINESS; Extra comfort fit

<b>Norm Norm:</b>	<b>EN ISO 20345 S2 SRC, Form B</b>
<b>Größen Sizes:</b>	<b>40 - 48</b>
<b>Artikel-Nr. Article no.:</b>	<b>76347</b>



**S3 ADVISER LOW**

**VERSCH. AUSFÜHRUNGEN ERHÄLTlich**  
DIFFERENT VERSIONS AVAILABLE

**LEDERFUTTER**  
LEATHER LINING

**MONO-PU SOHLE**  
MONO-PU SOLE



**ADVISER LOW ESD S3**

Rindleder; Lederfutter; Stahlkappe; Ganzflächige Einlegesohle BUSINESS ESD; ESD-fähige Softvlies-Brandsohle; Stahlzwischensohle; MONO-PU Sohle BUSINESS

Cowhide leather; Leather lining; Steel toe cap; Full-length inlay sole BUSINESS ESD; Soft fleece ESD insole; Steel midsole; MONO-PU sole BUSINESS

<b>Norm Norm:</b>	<b>EN ISO 20345 S3 SRC, Form A</b>
<b>Größen Sizes:</b>	<b>40 - 48</b>
<b>Artikel-Nr. Article no.:</b>	<b>71301</b>

**S3 ADVISER MID**

**VERSCH. AUSFÜHRUNGEN ERHÄLTlich**  
DIFFERENT VERSIONS AVAILABLE

**LEDERFUTTER**  
LEATHER LINING

**MONO-PU SOHLE**  
MONO-PU SOLE



**ADVISER MID ESD S3**

Rindleder; Lederfutter; Stahlkappe; Ganzflächige Einlegesohle BUSINESS ESD; ESD-fähige Softvlies-Brandsohle; Stahlzwischensohle; MONO-PU Sohle BUSINESS

Cowhide leather; Leather lining; Steel toe cap; Full-length inlay sole BUSINESS ESD; Soft fleece ESD insole; Steel midsole; MONO-PU sole BUSINESS

<b>Norm Norm:</b>	<b>EN ISO 20345 S3 SRC, Form B</b>
<b>Größen Sizes:</b>	<b>40 - 48</b>
<b>Artikel-Nr. Article no.:</b>	<b>76301</b>

**S3 ADVISER COMPO XW**

**EXTRA BREITE PASSFORM**  
EXTRA COMFORT FIT

**METALLFREIE AUSSTATTUNG**  
METAL-FREE EQUIPMENT

**LEDERFUTTER**  
LEATHER LINING

**MONO-PU SOHLE**  
MONO-PU SOLE



**ADVISER COMPO XW MID ESD S3**

Rindleder; Lederfutter; Kunststoffkappe; Ganzflächige Einlegesohle ESD PRO beige; Metallfreier Durchtrittschutz; MONO-PU Sohle BUSINESS; Metallfreie Ausstattung; Extra breite Passform

Cowhide leather; Leather lining; Composite toe cap; Full-length inlay sole ESD PRO beige; Non-metallic, penetration-resistant midsole; MONO-PU sole BUSINESS; Metal-free equipment; Extra comfort fit

<b>Norm Norm:</b>	<b>EN ISO 20345 S3 SRC, Form B</b>
<b>Größen Sizes:</b>	<b>39 - 47</b>
<b>Artikel-Nr. Article no.:</b>	<b>76311</b>

**S3 RONNY**



**! METALLFREIE AUSSTATTUNG**  
METAL-FREE EQUIPMENT

**! LEDERFUTTER**  
LEATHER LINING

**! AB GRÖSSE 35**  
FROM SIZE 35



**RONNY ESD S3**

Rindleder; Lederfutter; Geschlossene, gepolsterte Lasche; Kunststoffkappe; Ganzflächige Einlegesohle ESD PRO beige; Metallfreier Durchtrittschutz; TPU/PU Sohle TRAINERS (transluzent); Metallfreie Ausstattung

Cowhide leather; Leather lining; Full, padded bellows tongue; Composite toe cap; Full-length inlay sole ESD PRO beige; Non-metallic, penetration-resistant midsole; TPU/PU sole TRAINERS (translucent); Metal-free equipment

<b>Norm Norm:</b>	<b>EN ISO 20345 S3 SRC, Form A</b>
<b>Größen Sizes:</b>	<b>35 - 47</b>
<b>Artikel-Nr. Article no.:</b>	<b>726961</b>

**S2 NIKOLAS XW BLUE MID**



**! EXTRA BREITE PASSFORM**  
EXTRA COMFORT FIT

**! LEDERFUTTER**  
LEATHER LINING



**NIKOLAS XW BLUE MID ESD S2**

Rindleder; Lederfutter; Stahlkappe; Ganzflächige Einlegesohle BUSINESS ESD; ESD-fähige Softvlies-Brandsohle; MONO-PU Sohle BUSINESS; Extra breite Passform

Cowhide leather; Leather lining; Steel toe cap; Full-length inlay sole BUSINESS ESD; Soft fleece ESD insole; MONO-PU sole BUSINESS; Extra comfort fit

<b>Norm Norm:</b>	<b>EN ISO 20345 S2 SRC, Form B</b>
<b>Größen Sizes:</b>	<b>40 - 48</b>
<b>Artikel-Nr. Article no.:</b>	<b>76327</b>

**S3 NIKOLAS XW BROWN MID**



**! EXTRA BREITE PASSFORM**  
EXTRA COMFORT FIT

**! LEDERFUTTER**  
LEATHER LINING



**NIKOLAS XW BROWN MID ESD S3**

Rindleder; Lederfutter; Stahlkappe; Ganzflächige Einlegesohle BUSINESS ESD; Metallfreier Durchtrittschutz; MONO-PU Sohle BUSINESS; Extra breite Passform

Cowhide leather; Leather lining; Steel toe cap; Full-length inlay sole BUSINESS ESD; Non-metallic, penetration-resistant midsole; MONO-PU sole BUSINESS; Extra comfort fit

<b>Norm Norm:</b>	<b>EN ISO 20345 S3 SRC, Form B</b>
<b>Größen Sizes:</b>	<b>40 - 48</b>
<b>Artikel-Nr. Article no.:</b>	<b>763371</b>

## MEHRWEITEN | MULTIPLE WIDTHS

### FÜR DIE BESONDEREN FÄLLE FOR THE SPECIAL CASES

Bei einigen Sicherheitsschuhen bieten wir Ihnen ein komfortables Mehrweiten-System an, das jedem Fuß den individuell nötigen Raum verschafft: durch mehr Volumen im Vorfußbereich. Entsprechend haben wir auch die Zehenschutzkappe angepasst. Sie ist in der Breite „mitgewachsen“ und bietet effektiven Schutz, weil sie den Zehenbereich auch seitlich gut abdeckt und die notwendige Resthöhe erhalten bleibt.

With a number of safety shoes we offer you a comfortable multi-width system, which creates the individually required space for every foot: Through greater volume in the forefoot area. We have also adjusted the toe protection cap accordingly. It has "grown together" with the width and offers effective protection because it also covers the toe area well at the sides, whilst the requisite remaining height is still intact.


#### WIDE

- Normal breite Zehenschutzkappe
- Normal breites Ballenmaß
- Normal weites Ristvolumen
- Protective toe cap of normal width
- Ball area of normal width
- Normal instep volume

#### EXTRAWIDE

- Breite Zehenschutzkappe
- Breites Ballenmaß
- Großes Ristvolumen
- Wide protective toe cap
- Wide ball area
- Increased instep volume

#### FÜR DEN DURCHSCHNITTLICH BREITEN FUSS FOR THE FOOT OF AVERAGE WIDTH



#### FÜR DEN BREITEREN FUSS FOR THE WIDER FOOT



# O BY ELTEN

## KONZENTRATION AUF DAS WESENTLICHE

Vollwertige Allrounder mit umfangreicher Ausstattung. Aber als Berufsschuh ganz bewusst ohne Zehenschutzkappe: Denn nicht in jedem Job drohen Gefährdungen durch umkippende oder herabfallende schwere Objekte.

### CONCENTRATING ON THE BASICS

A fully-fledged all-rounder with extensive features. But as occupational footwear deliberately with no protective toe cap: This is because there is not a risk of heavy objects tipping over or falling down in every job.





# ONYX LOW ESD O2

Arbeit hat nie mehr Spaß gemacht – der Berufsschuh ONYX Low ESD O2 ist aus strapazierfähigem Rindleder, das nach hohen ökologischen und sozialen Standards in Deutschland produziert wird. Er überzeugt durch sein geringes Gewicht und seine Sohle ist abriebfest und rutschhemmend. Der ESD-fähige Schuh ist nach DGUV Regel 112-191 zertifiziert und somit individuell an die Bedürfnisse des Trägers anpassbar.

Work has never been so much fun – the ONYX Low ESD O2 work shoe is made from durable cowhide leather that is produced in line with high ecological and social standards in Germany. It will win you over with its light weight as well as its abrasion-resistant and anti-slip sole. This ESD-capable shoe is certified according to DGUV rule 112-191 and thus adapts to the individual needs of the wearer.



**ZERTIFIZIERT  
GEMÄSS DGUV REGEL 112-191**

CERTIFIED FOR ORTHOPAEDIC TREATMENTS



**NACHHALTIG  
PRODUZIERTES LEDER**

SUSTAINABLY PRODUCED LEATHER

**HELLES  
LEDERFUTTER**

LIGHT LEATHER LINING



**ESD-GERECHTE  
AUSSTATTUNG**

ESD-EQUIPMENT



**HERVORRAGENDE  
RUTSCHHEMMUNG SRC**

EXCELLENT SLIP RESISTANCE SRC





## 02 OFFICER XW

! **LEDERFUTTER**  
LEATHER LINING

! **MONO-PU SOHLE**  
MONO-PU SOLE



### OFFICER XW ESD 02

Rindleder; Lederfutter; Ganzflächige Einlegesohle BUSINESS ESD; ESD-fähige Softvlies-Brandsohle; MONO-PU Sohle BUSINESS; Ohne Zehenschutz

Cowhide leather; Leather lining; Full-length inlay sole BUSINESS ESD; Soft fleece ESD insole; MONO-PU sole BUSINESS; Without protective toe cap

**Norm Norm:** EN ISO 20347 02 SRC, Form A

**Größen Sizes:** 40 - 48

**Artikel-Nr. Article no.:** 972307

## 02 OFFICER GTX

! **GORE-TEX KLIMAMEMBRAN**  
GORE-TEX CLIMATE MEMBRANE

! **MONO-PU SOHLE**  
MONO-PU SOLE



### OFFICER GTX XW ESD 02

Rindleder; GORE-TEX Performance Comfort Footwear; Geschlossene, gepolsterte Lasche; Ganzflächige Einlegesohle BUSINESS ESD; ESD-fähige Softvlies-Brandsohle; MONO-PU Sohle BUSINESS; Extra breite Passform; Ohne Zehenschutz

Cowhide leather; GORE-TEX Performance Comfort Footwear; Full, padded bellows tongue; Full-length inlay sole BUSINESS ESD; Soft fleece ESD insole; MONO-PU sole BUSINESS; Extra comfort fit; Without protective toe cap

**Norm Norm:** EN ISO 20347 02 SRC, Form A

**Größen Sizes:** 40 - 48

**Artikel-Nr. Article no.:** 972312

## 02 MAROON LOW

! **LEDERFUTTER**  
LEATHER LINING



### MAROON LOW ESD 02

Rindleder; Lederfutter; Gepolsterte Lasche; Ganzflächige Einlegesohle ESD PRO beige; ESD-fähige Softvlies-Brandsohle; TPU/PU Sohle L10; Ohne Zehenschutz

Cowhide leather; Leather lining; Padded tongue; Full-length inlay sole ESD PRO beige; Soft fleece ESD insole; TPU/PU sole L10; Without protective toe cap

**Norm Norm:** EN ISO 20347 02 SRC, Form A

**Größen Sizes:** 37 - 47

**Artikel-Nr. Article no.:** 92110

## 02 ONYX LOW

! **LEDERFUTTER**  
LEATHER LINING



### ONYX LOW ESD 02

Rindleder; Lederfutter; Gepolsterte Lasche; Ganzflächige Einlegesohle ESD PRO beige; ESD-fähige Softvlies-Brandsohle; TPU/PU Sohle L10; Ohne Zehenschutz

Cowhide leather; Leather lining; Padded tongue; Full-length inlay sole ESD PRO beige; Soft fleece ESD insole; TPU/PU sole L10; Without protective toe cap

**Norm Norm:** EN ISO 20347 02 SRC, Form A

**Größen Sizes:** 37 - 47

**Artikel-Nr. Article no.:** 92112



# DIALUTION

## DER ALLESKÖNNER

Kein Mensch ist gleich. Das gilt auch für die Füße. Füße von Diabetikern oder Füße, die durch orthopädische Deformitäten nicht in einen Standardschuh passen, haben jetzt eine echte Alternative. Der DIALUTION geht auf die Bedürfnisse erkrankter und anspruchsvoller Füße ein, wirkt präventiv und erhält langfristig die Arbeitsfähigkeit – so sieht anspruchsvoller Fußschutz aus.

### THE ALL-ROUNDER

No two people are alike. This also applies to feet. Feet of diabetic people or feet that do not fit into standard shoes due to orthopaedic deformities now have a real alternative. DIALUTION shoes meet the needs of ill and demanding feet. They have a preventative effect and maintain your ability to work in the long term - this is what sophisticated foot protection looks like.



# DIALUTION LOW ESD S3

Der DIALUTION Low ESD S3 richtet sich an FüÙe von Diabetikern und Menschen, die unter VorfuÙdeformitäten leiden. Der DIALUTION berücksichtigt die besonderen Bedürfnisse und vereint Fußschutz mit dem Erhalt der Arbeitsfähigkeit. Besondere Eigenschaften wie ein herausnehmbarer und waschbarer Innenschuh gehen auf die individuellen Bedürfnisse von anspruchsvollen FüÙen ein und schützen den Fuß nicht nur mit seiner S3-Ausstattung vor Verletzungen, sondern unterstützen auch die Gesunderhaltung.

The DIALUTION Low ESD S3 is especially designed for the feet of diabetics and those who suffer from forefoot deformities. The DIALUTION understands these particular needs and provides foot protection while not impeding your ability to work. Special features such as a removable and washable inner shoe respond to the needs of feet that have particular demands, protecting the foot against injuries with its S3 features as well as helping you to remain healthy.



**ZERTIFIZIERT  
GEMÄSS DGUV REGEL 112-191**

CERTIFIED FOR ORTHOPAEDIC TREATMENTS

**GEEIGNET FÜR  
LEDERALLERGIKER**

SUITABLE FOR ALLERGIC PERSONS

**LEICHTE  
KUNSTSTOFFKAPPE**

LIGHTWEIGHT COMPOSITE TOE CAP



**WEITE PASSFORM**

WIDE FIT

**ESD-GERECHTE  
AUSSTATTUNG**

ESD-EQUIPMENT



**HERVORRAGENDE  
RUTSCHHEMMUNG SRC**

EXCELLENT SLIP RESISTANCE SRC



## FUSSERKRANKUNGEN | FOOT DISEASES

Fußerkrankungen und Vorfußdeformitäten treten immer häufiger auf. Von Reiter-, Krallen- oder Ballenzehe über das diabetische Fußsyndrom. Natürliche Fehlstellungen, falsches Schuhwerk, Unfälle oder vererbte Deformitäten sind für die Betroffenen meist schmerzhaft, geeignetes Schuhwerk ist selten. Durch die Verformung der Zehen entstehen im Schuh Druckstellen, Reibung und Blasen. Dauerhafte Schmerzen und unangenehmes Tragegefühl sind die Folgen.

Foot diseases and forefoot deformities occur more and more frequently. From crossover toe, claw toe or bunions to diabetic foot syndrome. Natural defects, the wrong footwear, accidents or inherited deformities are usually painful for the affected person, suitable footwear is rare. The deformation of the toes creates pressure points in the shoe, friction and blisters. Permanent pain and bad wearing comfort are the consequences.

Krallenzeh  
Claw toe



Hallux Valgus  
Hallux Valgus



Reiterzeh  
Crossover toe



## DIALUTION-KONZEPT | DIALUTION-CONCEPT

Das Highlight des Dialution: der herausnehmbare Innenschuh aus einem mehrschichtigen Textil mit Membran, die Wundsekrete aufnimmt, diese nicht an den Außenschuh abgibt, und dennoch atmungsaktiv bleibt. Eine weiche Polsterung sowie die Vermeidung von störenden Nähten fördern den Schutz der empfindlichen Füße. Der Schuh im Schuh bietet dem Träger größtmögliche Hygiene, da dieser leicht zu reinigen ist und somit Reinfektionen vermieden werden können. Dank des weißen Innenmaterials sind offene Wunden schnell zu identifizieren und können umgehend behandelt werden. Das innovative Konzept umfasst neben dem herausnehmbaren Innenschuh auch eine druckverteilende Einlage.

The highlight of Dialution: the removable inner shoe consisting of a multi-layered fabric which contains a membrane that absorbs the wound fluid, does not give it to the outer shoe, and still remains breathable. Soft padding and the avoidance of interfering seams promote the protection of sensitive feet. The shoe in the shoe provides the wearer with the greatest possible hygiene, since it is easy to clean and therefore reinfections can be avoided. Thanks to the white inner material, open wounds can be quickly identified and can be treated immediately. In addition to the removable inner shoe, the innovative concept also includes a pressure-spreading inlay sole.



**DIALUTION**

**S3 DIALUTION LOW**

! **NAHTFREIER SCHAFT**  
SEAMLESS UPPER

! **HERAUSNEHMBARER INNENSCHUH**  
REMOVABLE INNER SHOE



**DIALUTION LOW ESD S3**

Heißformbares, hydrophobiertes Textilmaterial CORDURA®; Auswechselbarer Innenschuh; Besonders weiter Schafteinstieg; Atmungsaktives Textilfutter; Gepolsterte Lasche; Kunststoffkappe; Ganzflächige Einlegesohle DIALUTION ESD; Metallfreier Durchtrittschutz; Grobstollige PU/PU Sohle DIALUTION; PU-Spitzenschutz; Lederfreie Ausstattung; Weite Passform

Heat-mouldable, hydrophobized textile material CORDURA®; Removable inner shoe; Especially wide shaft entry; Fabric lining for natural ventilation; Padded tongue; Composite toe cap; Full-length inlay sole DIALUTION ESD; Non-metallic, penetration-resistant midsole; PU/PU tread sole DIALUTION; PU toe protection; Leather-free equipment; Wide version

<b>Norm Norm:</b>	<b>EN ISO 20345 S3 SRC, Form A</b>
<b>Größen Sizes:</b>	<b>40 - 48</b>
<b>Artikel-Nr. Article no.:</b>	<b>725511</b>

**INNENSCHUH | INNER SHOE**



**DIALUTION INNER SHOE**

Bestehend aus einem mehrschichtigen Textil, das eine Membran enthält; Die Membran nimmt Wundsekrete auf und gibt diese nicht an den Außenschuh ab; Von innen weiß um Wundsekrete schnell zu entdecken; Weich gepolstert; Nur wenige Nähte; Herausnehmbar; Waschbar bis 60°C

Consists of a multi-layered fabric which contains a membrane; The membrane absorbs the wound fluid and does not give it to the outer material of the shoe; White inner material in order to quickly identify wounds; Soft padding; Only few seams; Removable; Washable up to 60°C;

<b>Größen Sizes:</b>	<b>40 - 48</b>
<b>Artikel-Nr. Article no.:</b>	<b>250001</b>

**EINLEGESOHLE | INLAY SOLE**



**DIALUTION SOLE**

Weiche obere Textilschicht; Weiches Schaumpolster; Individuelle Bettung; Verteilt das Körpergewicht; Verhindert Druckstellen; Atmungsaktive, hauffreundliche Materialien; Sekretbarriere schützt vor dem Eindringen von Sekreten; Herausnehmbar und abwaschbar

Soft upper fabric layer; Soft foam padding; Individual bedding; Distributes the body weight; Prevents pressure points; Breathable, skin-friendly materials; Secretion barrier protects against the penetration of secretions; Removable and washable

<b>Größen Sizes:</b>	<b>40 - 48</b>
<b>Artikel-Nr. Article no.:</b>	<b>204145</b>

# ELTEN FIRE

## WENN ES HART AUF HART KOMMT

Die Feuerwehrstiefel von ELTEN sind nur was für richtig harte Einsätze. Die Anforderungen an Mensch und Material sind in Extremsituation besonders hoch. Ob offenes Feuer, heiße Böden und Umgebungen, aggressive Löschmittel oder unwegsames Gelände. Die Feuerwehrstiefel von ELTEN gehen nicht nur auf die verschiedensten Anforderungen ein, sondern kümmern sich auch um die individuellen Bedürfnisse des Trägers.

### WHEN THE GOING GETS TOUGH

ELTEN firefighting boots are only for really tough missions. The demands placed on people and materials are particularly high in extreme situations. Whether open fire, hot floors and surroundings, aggressive extinguishing agents or rough terrain, ELTEN firefighting boots not only meet the most diverse requirements, but also take care of the individual needs of the wearer.





# EURO PROOF GTX

EURO PROOF GTX heißt unser Kraftpaket für die besonders harten Einsätze. Feuerfeste Nähte und Senkel, raffinierter Kombinationsreißverschluss mit Schnürungen für einen schnellen Einstieg und optimale Anpassung an den Fuß machen den Feuerwehrstiefel aus. Die eingesetzte Gore-Tex Membran verhindert das Eindringen von Nässe. Stahlkappe und Stahlzwischensohle runden das Profil des Profi-Schuhs ab.

EURO PROOF GTX is the name of our powerhouse for especially tough jobs. Fireproof seams and laces, a sophisticated combination zipper with lacing to ensure you can put the shoe on quickly as well as an excellent fit characterise these fire service boots. The Gore-Tex membrane hinders moisture penetration. A steel toe cap and a steel midsole complete the profile of this professional shoe.

## WEICHES KNÖCHELPOLSTER

SOFT ANKLE PADDING



## KOMBINATION: SCHNÜRUNG UND REISSVERSCHLUSS

COMBINATION OF LACES AND ZIPPER



## WASSERDICHT DANK GORE-TEX KLIMAMEMBRAN

WATERPROOF THANKS  
GORE-TEX CLIMATE MEMBRANE

## GROBSTOLLIGE SOHLE MIT STEILFRONTABSATZ

TREAD SOLE WITH INCLINED HEEL

## HERVORRAGENDE RUTSCHEMUNG SRC

EXCELLENT SLIP RESISTANCE SRC



**F2A FIRE PROOF GTX**



**↑ SCHNITTSCHUTZSTIEFEL**  
CUT-RESISTANT BOOT

**! GORE-TEX KLIMAMEMBRAN**  
GORE-TEX CLIMATE MEMBRANE

**! HITZEBESTÄNDIGE NÄHTE UND SENKEL**  
HEAT-RESISTANT SEAMS AND LACES

**! INDIVIDUELL ANPASSBARES SCHNÜRSYSTEM**  
CUSTOMISABLE LACING SYSTEM

**! 6 mm PROFILTIEFE**  
6 mm PROFILE DEPTH



**FIRE PROOF GTX**

Rindleder - feuerresistent; Weiches Knöchelpolster; Senkel aus hitzebeständigem Nomex®; Hitzebeständige Nähte; Kombination: Schnürung und Reißverschluss; GORE-TEX Performance Comfort Footwear; Geschlossene, gepolsterte Lasche; Stahlkappe; Ganzflächige Einlegesohle; Antistatische Softvlies-Brandsohle; Stahlzwischensohle; Grobstollige GUMMI/PU Sohle POWER mit Steilfrontabsatz; Abriebfester Spitzenschutz

Cowhide leather - fire-resistant; Soft ankle padding; Laces made of heat-resistant Nomex®; Heat-resistant seams; Combination of laces and zipper; GORE-TEX Performance Comfort Footwear; Full, padded bellows tongue; Steel toe cap; Full-length inlay sole; Antistatic soft fleece insole; Steel midsole; RUBBER/PU tread sole POWER with inclined heel; Abrasion-proof toe protection

**DIN EN 15090, EN ISO 17249 F2A**

**Norm Norm:** (TYP 2) HI<sub>3</sub>/HRO/SRC, Form C

**Größen Sizes:** 38 - 48

**Artikel-Nr. Article no.:** 89231

**F2A MASTER**



**! HITZEBESTÄNDIGE NÄHTE**  
SEAMS HEAT-RESISTANT

**! 6 mm PROFILTIEFE**  
6 mm PROFILE DEPTH



**MASTER**

Rindleder - feuerresistent; Weiches Knöchelpolster; Hitzebeständige Nähte; Atmungsaktives Textilfutter; Stahlkappe; Ganzflächige Einlegesohle; Antistatische Softvlies-Brandsohle; Stahlzwischensohle; Grobstollige GUMMI Sohle STEINAU

Cowhide leather - fire-resistant; Soft ankle padding; Heat-resistant seams; Fabric lining for natural ventilation; Steel toe cap; Full-length inlay sole; Antistatic soft fleece insole; Steel midsole; RUBBER tread sole STEINAU

**Norm Norm:** DIN EN 15090 F2A (TYP 2) HI<sub>v</sub> Form D

**Größen Sizes:** 39 - 48

**Artikel-Nr. Article no.:** 89201

**F2A EURO PROOF GTX**

**! GORE-TEX KLIMAMEMBRAN**  
GORE-TEX CLIMATE MEMBRANE

**! HITZEBESTÄNDIGE NÄHTE UND SENKEL**  
HEAT-RESISTANT SEAMS AND LACES

**! INDIVIDUELL ANPASSBARES SCHNÜRSYSTEM**  
CUSTOMISABLE LACING SYSTEM

**! 6 mm PROFILTIEFE**  
6 mm PROFILE DEPTH

**EURO PROOF GTX**

Rindleder - feuerresistent; Weiches Knöchelpolster; Hitzebeständige Nähte und Senkel; Kombination: Schnürung und Reißverschluss; GORE-TEX Performance Comfort Footwear; Geschlossene, gepolsterte Lasche; Stahlkappe; Ganzflächige Einlegesohle; Antistatische Softvlies-Brandsohle; Stahlzwischensohle; Grobstollige GUMMI/PU Sohle POWER mit Steilfrontabsatz; Abriebfester Spitzenschutz

Cowhide leather - fire-resistant; Soft ankle padding; Heat-resistant seams and laces; Combination of laces and zipper; GORE-TEX Performance Comfort Footwear; Full, padded bellows tongue; Steel toe cap; Full-length inlay sole; Antistatic soft fleece insole; Steel midsole; RUBBER/PU tread sole POWER with inclined heel; Abrasion-proof toe protection

**DIN EN 15090 F2A (TYP 2) HRO/**

**Norm Norm:** **HI<sub>3</sub>/SRC, Form C**

**Größen Sizes:** **36 - 48**

**Artikel-Nr. Article no.:** **89221**

**F2A EURO PROOF**

**! HITZEBESTÄNDIGE NÄHTE UND SENKEL**  
HEAT-RESISTANT SEAMS AND LACES

**! INDIVIDUELL ANPASSBARES SCHNÜRSYSTEM**  
CUSTOMISABLE LACING SYSTEM

**! 6 mm PROFILTIEFE**  
6 mm PROFILE DEPTH

**EURO PROOF**

Rindleder - feuerresistent; Weiches Knöchelpolster; Hitzebeständige Nähte und Senkel; Kombination: Schnürung und Reißverschluss; Lederfutter; Geschlossene, gepolsterte Lasche; Stahlkappe; Ganzflächige Einlegesohle; Antistatische Softvlies-Brandsohle; Stahlzwischensohle; Grobstollige GUMMI/PU Sohle POWER mit Steilfrontabsatz; Abriebfester Spitzenschutz

Cowhide leather - fire-resistant; Soft ankle padding; Heat-resistant seams and laces; Combination of laces and zipper; Leather lining; Full, padded bellows tongue; Steel toe cap; Full-length inlay sole; Antistatic soft fleece insole; Steel midsole; RUBBER/PU tread sole POWER with inclined heel; Abrasion-proof toe protection

**DIN EN 15090 F2A (TYP 2) HRO/**

**Norm Norm:** **HI<sub>3</sub>/SRC, Form C**

**Größen Sizes:** **36 - 48**

**Artikel-Nr. Article no.:** **89211**

# ELTEN ZUBEHÖR

## ALLES FÜR KOMFORT UND PFLEGE

Selbst der beste Schuh kann durch das passende Zubehör noch komfortabler, modischer oder gepflegter werden. Daher bieten wir Ihnen eine Auswahl an hochwertigen Einlegesohlen, Socken, Senkeln und Pflegemitteln an.

### ELTEN ACCESSORIES

#### EVERYTHING FOR COMFORT AND CARE

Even the best shoe can become more comfortable, more fashionable and well-maintained by suitable accessories. Therefore we offer you a variety of premium inlay soles, socks, laces and shoe care products.



## SOCKEN | SOCKS

### PERFECT FIT SOCKS



**ANGENEHM WEICHER TRAGEKOMFORT**  
SOFT WEARING COMFORT

**HOHELASTISCHES BÜNDCHEN, PASST SICH JEDEM BEINUMFANG AN**  
HIGHLY ELASTIC CUFF, FITS ANY LEG WIDTH

**FEUCHTIGKEITSTRANSPORT BEUGT SCHWEISSABSORPTION VOR**  
TRANSPORT OF HUMIDITY PREVENTS MOISTURE ABSORPTION

**ELASTISCH AM SPANN UND AM KNÖCHEL**  
ELASTIC AT THE INSTEP AND ANKLE

**DRUCKENTLASTUNG DURCH POLSTERZONEN**  
PRESSURE ABSORPTION THANKS TO PADDED AREAS

Arbeitssocke in Schwarz/Grau	Work sock, colours: black and grey
Fersen-, Spitzen- und Sohlenverstärkung	Strengthened heel, toe and sole
Hochelastisches, druckfreies Bündchen	Highly elastic, non-constricting cuff
Anatomisch geformtes Fußbett	Anatomically shaped foot bed
Hautsympathische Materialien	Eudermic materials
Klimaregulierendes COOLMAX® Garn	Climate-regulating COOLMAX® thread
40% Baumwolle, 35% COOLMAX®, 22% Polyamid, 3% Elasthan	40% cotton, 35% COOLMAX®, 22% polyamide, 3% elastane
Antistatisch gewaschen	Washed antistatically

**Größen Sizes: 35 – 38, 39 – 42, 43 – 46, 47 – 50 Art.-Nr. Art. no.: 900020**

### BASIC SOCKS



Basic-Socke in Schwarz	Basic sock, colour: black
Hochelastisches, druckfreies Bündchen	Highly elastic non-constricting cuff
Anatomisch geformtes Fußbett	Anatomically shaped foot bed
Hautsympathische Materialien	Eudermic materials
75% Baumwolle, 22% Polyester, 3% Elasthan	75% cotton, 22% polyester, 3% elastane
Antistatisch gewaschen	Washed antistatically

**Größen Sizes: 35 – 38, 39 – 42, 43 – 46, 47 – 50 Art.-Nr. Art. no.: 900019**

## SOCKEN | SOCKS

### THERMO SOCKS



**WÄRMENDE MERINOWOLLE**  
WARMING MERINO WOOL

**HOHELASTISCHES BÜNDCHEN, PASST SICH JEDEM BEINUMFANG AN**  
HIGHLY ELASTIC CUFF, FITS ANY LEG WIDTH

**FEUCHTIGKEITSTRANSPORT BEUGT SCHWEISSABSORPTION VOR**  
TRANSPORT OF HUMIDITY PREVENTS MOISTURE ABSORPTION

**ELASTISCH AM SPANN UND AM KNÖCHEL**  
ELASTIC AT THE INSTEP AND ANKLE

**DRUCKENTLASTUNG DURCH POLSTERZONEN**  
PRESSURE ABSORPTION THANKS TO PADDED AREAS

Wärmende Arbeitssocke in Schwarz/Grau	Warming work sock, colours: black and grey
Fersen-, Spitzen- und Sohlenverstärkung	Strengthened heel, toe and sole for optimum support
Hochelastisches, druckfreies Bündchen	Highly elastic, non-constricting cuff
Anatomisch geformtes Fußbett	Anatomically shaped foot bed
Hautsympathische Materialien	Eudermic materials
45% Wolle, 33% Acryl, 10% Polyamid, 12% Elasthan	45% wool, 33% acrylic, 10% polyamide, 12% elastane

**Größen Sizes: 35 – 38, 39 – 42, 43 – 46, 47 – 50 Art.-Nr. Art. no.: 900018**

### BUSINESS SOCKS



**ELEGANT UND KOMFORTABEL**  
ELEGANT AND COMFORTABLE

Business-Socke in Schwarz, elegant und komfortabel	Business sock, colour: black elegant and comfortable
Hochelastisches, druckfreies Bündchen	Highly elastic, non-constricting cuff
Anatomisch geformtes Fußbett	Anatomically shaped foot bed
Hautsympathische Materialien	Eudermic materials
98% Nylon, 2% Elasthan	98% nylon, 2% elastane

**Größen Sizes: 35 – 38, 39 – 42, 43 – 46, 47 – 50 Art.-Nr. Art. no.: 900016**

## EINLEGESOHLEN | INLAY SOLES

### ESD PRO SOLE



**ALS PLATTENWARE LIEFERBAR**  
AVAILABLE AS WORK PIECE

**ANATOMISCH GEFORMTES FUSSBETT**  
ANATOMICALLY SHAPED FOOTBED

**FORMSTABIL UND DAUERHAFT FLEXIBEL**  
SHAPE-RETAINING AND DURABLY FLEXIBLE

**HOHE FEUCHTIGKEITSAUFNAHME UND -ABGABE**  
HIGH MOISTURE ABSORPTION AND RELEASE


**GEEIGNET FÜR ESD-SICHERHEITSSCHUHE**  
SUITABLE FOR ESD SAFETY SHOES



FÜR FOLGENDE PRODUKTGRUPPEN GEEIGNET:	SUITABLE FOR FOLLOWING PRODUCT GROUPS:
BASIC	NEW CLASSICS
BIOMEX DYNAMICS®	O BY ELTEN
BIOMEX-PROTECTION®	RUNNERS
DIMENSON PRO	SAFEGUARD
ERGO-ACTIVE	SAFETY-GRIP
ESYMMETRIC	SPECIALS
E-TRACK	TRAINERS
FUN	WELLMAXX
L10	WHITE

Ganzflächige Einlegesohle	Full-length inlay sole
Sehr gute Feuchtigkeitsaufnahme und -abgabe für ein angenehmes Fußklima	Excellent moisture absorption and transmission properties for a pleasant foot climate
Abriebfest	Abrasion-proof
Geeignet für ESD-Sicherheitsschuhe	Suitable for ESD safety shoes

<b>Größen Sizes:</b> 35 – 52	<b>Art.-Nr. Art. no.:</b> 204054
<b>Plattenware:</b> 36 – 38, 39 – 40, 41 – 42	
<b>Work piece:</b> 43 – 44, 45 – 46, 47 – 52	<b>Art. nr. Art.-No.:</b> 204100



Zur Erhöhung der persönlichen und auch betrieblichen Sicherheit bietet ELTEN Ihnen ab sofort zwei weitere Möglichkeiten für die orthopädischen Veränderungen von Sicherheitsschuhen gemäß DGUV Regel 112-191 an.

#### 1. BEARBEITUNG DER ELTEN ESD PRO EINLEGESOHL

Die Einlegesohle ESD PRO ist in vielen ELTEN Modellen werkseitig bereits eingelegt. Darüber hinaus kann sie im ELTEN Zubehörsortiment erworben werden. Als zertifizierte Einlage ESD PRO kann sie gemäß Fertigungsanweisung nach orthopädischen Gesichtspunkten für den individuellen Bedarf der Schuhträger verändert werden.

#### 2. VERARBEITUNG ALS PLATTENWARE

Der Orthopädienschuhmacher erfasst den Bedarf des Schuhträgers und fertigt einen passgenauen Rohling an. Anschließend beklebt er diesen mit der ESD-fähigen Plattenware ESD PRO.

To increase personal and operational safety, ELTEN now offers you two further options for orthopaedic changes of safety shoes according to the DGUV Rule 112-191.

#### 1. PROCESSING THE ELTEN ESD PRO INLAY SOLE

The insole ESD PRO is already inserted in many ELTEN models at the factory. Furthermore it can also be purchased in the ELTEN accessory range. As a certified insert ESD PRO, it can be modified according to the orthopaedic requirements for the individual needs of the shoe wearers.

#### 2. PROCESSING AS SHEET MATERIAL

The orthopaedic shoemaker records the requirements of the shoe wearer and manufactures a tailored blank. Afterwards, it is glued with the ESD-capable sheet material ESD PRO.



## EINLEGESOHLEN | INLAY SOLES

### CURREX WORKPRO SOLE

 **MEHR ZU CURREX AUF S. 216**  
FURTHER INFORMATION ABOUT CURREX ON P. 216

**currexSole**<sup>®</sup>  
NATURAL PERFORMANCE INSOLES



**HERVORRAGENDES FEUCHTIGKEITSMANAGEMENT**  
EXCELLENT MOISTURE MANAGEMENT

**HAUTFREUNDLICHES OBERMATERIAL**  
SKIN-FRIENDLY MATERIAL

**GEEIGNET FÜR ESD-SICHERHEITSSCHUHE**  
SUITABLE FOR ESD SAFETY SHOES



**TIEFE FERSENSCHALE FÜR EINE BESSERE PASSFORM**  
DEEP HEEL CUP FOR A BETTER FIT INSIDE THE SHOE

Größen	XS	S	M	L	XL	XXL
Sizes	34 – 36	36,5 – 38,5	39 – 41	41,5 – 43,5	44 – 46	46,5 – 49

Ganzflächige Einlegesohle mit Fußgewölbestütze in drei verschiedene Höhen: LOW/MEDIUM/HIGH

Full-length inlay sole with arch in three different heights: LOW/MEDIUM/HIGH

Antistatisches Pad zur Druckentlastung

Antistatic pad to relieve the forefoot

Fersendämpfung durch PORON-Dämpfungskissen

PORON cushion for heel cushioning

Anatomisch geformtes Fußbett für natürliches Abrollen

Anatomically shaped footbed for natural heel-to-toe movement of the foot

Zertifiziert für ELTEN Schuhe gemäß EN ISO 20345 und EN ISO 20347

Certified for ELTEN shoes according to EN ISO 20345 and EN ISO 20347

CURREX WORKPRO LOW

**Größen Sizes: XS – XXL Art.-Nr. Art. no.: 280030**

CURREX WORKPRO MEDIUM

**Größen Sizes: XS – XXL Art.-Nr. Art. no.: 280020**

CURREX WORKPRO HIGH

**Größen Sizes: XS – XXL Art.-Nr. Art. no.: 280010**

### BASIC GREY



**FERSENPOLSTER SORGT FÜR BESSERE DÄMPFUNG**  
BETTER DAMPING THANKS TO A HEEL CUSHION

Ganzflächige Einlegesohle

Full-length inlay sole

Sehr gute Feuchtigkeitsaufnahme und -abgabe für ein angenehmes Fußklima

Excellent moisture absorption and transmission for a pleasant foot climate

Schockabsorbierend und komfortabel

Shock-absorbing and comfortable

Atmungsaktiv

Natural ventilation

Abriebfest

Abrasion-proof

FÜR FOLGENDE PRODUKTGRUPPEN GEEIGNET:

SUITABLE FOR FOLLOWING PRODUCT GROUPS:

SAFETY-GRIP (NON-ESD)

SPECIALS

**Größen Sizes: 39 – 50 Art.-Nr. Art. no.: 204026**

## EINLEGESOHLEN | INLAY SOLES

### SENSICARE SOLE

 **MEHR ZU SENSICARE AUF S. 216/217**  
FURTHER INFORMATION ABOUT SENSICARE ON P. 216/217



**FORMSTABIL UND DAUERHAFT FLEXIBEL**  
SHAPE-RETAINING AND DURABLY FLEXIBLE

**HAUTFREUNDLICHES OBERMATERIAL**  
SKIN-FRIENDLY MATERIAL

**GEEIGNET FÜR ESD-SICHERHEITSSCHUHE**  
SUITABLE FOR ESD SAFETY SHOES



**HERVORRAGENDE DÄMPFUNG SORGT FÜR ENTLASTUNG DES RÜCKENS**  
EXCELLENT CUSHIONING PROPERTIES PROVIDE RELIEF FOR THE BACK

Ganzflächige Einlegesohle mit Fußgewölbestütze  
in drei verschiedenen Höhen:  
LOW/MEDIUM/HIGH

Full-length inlay sole with arch in  
three different heights:  
LOW/MEDIUM/HIGH

Anatomisch geformtes Fußbett  
für natürliches Abrollen

Anatomically shaped footbed for natural  
heel-to-toe movement of the foot

Zertifiziert für ELTEN Schuhe  
gemäß EN ISO 20345 und EN ISO 20347

Certified for ELTEN shoes  
according to EN ISO 20345 and EN ISO 20347

Geeignet für ESD-Sicherheitsschuhe

Suitable for ESD safety shoes

SENSICARE LOW

**Größen Sizes: 36 – 48      Art.-Nr. Art. no.: 204080**

SENSICARE MEDIUM

**Größen Sizes: 36 – 48      Art.-Nr. Art. no.: 204081**

SENSICARE HIGH

**Größen Sizes: 36 – 48      Art.-Nr. Art. no.: 204082**

### SPORT SOLE



**TECHNOGEL EINLAGE FÜR OPTIMALE DÄMPFUNG**  
TECHNOGEL INSERT FOR OPTIMUM SHOCK ABSORPTION

Ganzflächige Einlegesohle mit  
Technogel-Einlage

Full-length inlay sole with  
Technogel insert

Klimaregulierendes Obermaterial

Breathable upper material

Verstärkung des Fersenbereichs durch EVA

Heel area strengthened with EVA

Zur Entlastung von Gelenken  
und Wirbelsäule

Relieves the joints  
and the spine

**Größen Sizes: 39 – 47      Art.-Nr. Art. no.: 204006**

## EINLEGESOHLN DAMEN | INLAY SOLES LADIES

### SENSICARE LADY SOLE

 **MEHR ZU SENSICARE AUF S. 216/217**  
 FURTHER INFORMATION ABOUT SENSICARE ON P. 216/217



**FORMSTABIL UND DAUERHAFT FLEXIBEL**  
 SHAPE-RETAINING AND DURABLY FLEXIBLE

**HAUTFREUNDLICHES OBERMATERIAL**  
 SKIN-FRIENDLY MATERIAL

**GEEIGNET FÜR ESD-SICHERHEITSSCHUHE**  
 SUITABLE FOR ESD SAFETY SHOES



**HERVORRAGENDE DÄMPFUNG SORGT FÜR ENTLASTUNG DES RÜCKENS**  
 EXCELLENT CUSHIONING PROPERTIES PROVIDE RELIEF FOR THE BACK

Damenpassform	Ladies fit
Ganzflächige Einlegesohle mit Fußgewölbestütze in drei verschiedenen Höhen: LOW/MEDIUM/HIGH	Full-length inlay sole with arch in three different heights: LOW/MEDIUM/HIGH
Anatomisch geformtes Fußbett für natürliches Abrollen	Anatomically shaped footbed for natural heel-to-toe movement of the foot
Zertifiziert für ELTEN Schuhe gemäß EN ISO 20345 und EN ISO 20347	Certified for ELTEN shoes according to EN ISO 20345 and EN ISO 20347
Geeignet für ESD-Sicherheitsschuhe	Suitable for ESD safety shoes

SENSICARE LADY LOW			
<b>Größen Sizes:</b>	<b>35 – 42</b>	<b>Art.-Nr. Art. no.:</b>	<b>204083</b>
SENSICARE LADY MEDIUM			
<b>Größen Sizes:</b>	<b>35 – 42</b>	<b>Art.-Nr. Art. no.:</b>	<b>204084</b>
SENSICARE LADY HIGH			
<b>Größen Sizes:</b>	<b>35 – 42</b>	<b>Art.-Nr. Art. no.:</b>	<b>204085</b>

### ESD PRO LADY SOLE



**GEEIGNET FÜR ESD-SICHERHEITSSCHUHE**  
 SUITABLE FOR ESD SAFETY SHOES



Damenpassform	Ladies' fit
Ganzflächige Einlegesohle	Full-length inlay sole
Sehr gute Feuchtigkeitsaufnahme und -abgabe für ein angenehmes Fußklima	Excellent moisture absorption and transmission properties for a pleasant foot climate
Abriebfest	Abrasion-proof
Geeignet für ESD-Sicherheitsschuhe	Suitable for ESD safety shoes

FÜR FOLGENDE PRODUKTGRUPPEN GEEIGNET:	SUITABLE FOR FOLLOWING PRODUCT GROUPS:
MISS L10	NOVA
<b>Größen Sizes:</b>	<b>35 – 42</b>
<b>Art.-Nr. Art. no.:</b>	<b>204056</b>

# EINLEGESOHLEN | INLAY SOLES

## ERGO-ACTIVE SOLE



**SOFT**  
+

**MEDIUM**  
++

**STRONG**  
+++

**HOHE ATMUNGSAKTIVITÄT DANK PERFORATION**  
HIGH BREATHABILITY THANKS TO PERFORATION

**FORMSTABIL UND DAUERHAFT FLEXIBEL**  
SHAPE-RETAINING AND DURABLY FLEXIBLE

**ANATOMISCH GEFORMTES FUSSBETT**  
ANATOMICALLY SHAPED FOOTBED

**GEEIGNET FÜR ESD-SICHERHEITSSCHUHE**  
SUITABLE FOR ESD SAFETY SHOES



DÄMPFUNG CUSHION		SOFT	
<b>Art.-Nr.</b>	<b>Art. no.:</b>	Fußtyp Foottype 1	<b>204040</b>
<b>Art.-Nr.</b>	<b>Art. no.:</b>	Fußtyp Foottype 2	<b>204041</b>
<b>Art.-Nr.</b>	<b>Art. no.:</b>	Fußtyp Foottype 3	<b>204042</b>
DÄMPFUNG CUSHION		MEDIUM	
<b>Art.-Nr.</b>	<b>Art. no.:</b>	Fußtyp Foottype 1	<b>204043</b>
<b>Art.-Nr.</b>	<b>Art. no.:</b>	Fußtyp Foottype 2	<b>204044</b>
<b>Art.-Nr.</b>	<b>Art. no.:</b>	Fußtyp Foottype 3	<b>204045</b>
DÄMPFUNG CUSHION		STRONG	
<b>Art.-Nr.</b>	<b>Art. no.:</b>	Fußtyp Foottype 1	<b>204046</b>
<b>Art.-Nr.</b>	<b>Art. no.:</b>	Fußtyp Foottype 2	<b>204047</b>
<b>Art.-Nr.</b>	<b>Art. no.:</b>	Fußtyp Foottype 3	<b>204048</b>
<b>Größen Sizes:</b>			<b>40 – 48</b>

Ganzflächige Einlegesohle ERGO-ACTIVE Full-length ERGO-ACTIVE inlay sole

Mit drei gewichtsoptimierten Komfortklassen: SOFT, MEDIUM, STRONG With three weight-optimized comfort classes: SOFT, MEDIUM, STRONG

Geeignet für ESD-Sicherheitsschuhe Suitable for ESD safety shoes

FÜR FOLGENDE PRODUKTGRUPPEN GEEIGNET: ERGO-ACTIVE SUITABLE FOR FOLLOWING PRODUCT GROUPS:

## DREI FUSSTYPEN THREE FOOTTYPES



### PASSFORM FIT

- Für kräftige Füße
- Kurze Zehenlänge
- Breite Ballen- und Fersenweite
- Steiler Ballenwinkel
- For larger feet
- Short toes
- Wide ball and heel area
- Steep ball angle



### PASSFORM FIT

- Für durchschnittlich breite Füße
- Lange Zehenlänge
- Mittlere Ballen- und Fersenweite
- Flacher Ballenwinkel
- For normal feet
- Long toes
- Medium-wide ball and heel area
- Flat ball angle



### PASSFORM FIT

- Für schmalere Füße
- Mittlere Zehenlänge
- Schmale Ballen- und Fersenweite
- Mittlerer Ballenwinkel
- For slim feet
- Medium-sized toes
- Narrow ball and heel area
- Medium ball angle

## SENKEL | LACES

### SCHNÜRSENKEL LACES



Geeignet für Sicherheitsschuhe

Suitable for safety shoes

Material: Polyamid

Material: polyamide

VERPACKUNGSEINHEIT PACKING UNIT:

5 PAAR 5 PAIRS

<b>Länge Length:</b>	<b>80 cm</b>	<b>Art.-Nr. Art. no.:</b>	<b>260000-0</b>
<b>Länge Length:</b>	<b>100 cm</b>	<b>Art.-Nr. Art. no.:</b>	<b>260000-3</b>

VERPACKUNGSEINHEIT PACKING UNIT:

50 PAAR 50 PAIRS

<b>Länge Length:</b>	<b>65 cm</b>	<b>Art.-Nr. Art. no.:</b>	<b>260001-1</b>
<b>Länge Length:</b>	<b>80 cm</b>	<b>Art.-Nr. Art. no.:</b>	<b>260001-0</b>
<b>Länge Length:</b>	<b>100 cm</b>	<b>Art.-Nr. Art. no.:</b>	<b>260001-3</b>
<b>Länge Length:</b>	<b>130 cm</b>	<b>Art.-Nr. Art. no.:</b>	<b>260001-6</b>
<b>Länge Length:</b>	<b>150 cm</b>	<b>Art.-Nr. Art. no.:</b>	<b>260001-8</b>

### SCHNÜRSENKEL NOMEX



Geeignet für Sicherheitsschuhe

Suitable for safety shoes

Material: NOMEX®

Material: NOMEX®

NOMEX® ist hitze- und flammbeständig

NOMEX® is heat- and flame-resistant

VERPACKUNGSEINHEIT PACKING UNIT:

10 PAAR 10 PAIRS

<b>Länge Length:</b>	<b>80 cm</b>	<b>Art.-Nr. Art. no.:</b>	<b>260026-0</b>
<b>Länge Length:</b>	<b>110 cm</b>	<b>Art.-Nr. Art. no.:</b>	<b>260026-4</b>
<b>Länge Length:</b>	<b>130 cm</b>	<b>Art.-Nr. Art. no.:</b>	<b>260026-6</b>

### RUNDSENKEL ROUND LACES



Geeignet für Sicherheitsschuhe

Suitable for safety shoes

Material: Polyamid

Material: polyamide

VERPACKUNGSEINHEIT PACKING UNIT:

5 PAAR 5 PAIRS

<b>Länge Length:</b>	<b>80 cm</b>	<b>Art.-Nr. Art. no.:</b>	<b>260070-0</b>
<b>Länge Length:</b>	<b>100 cm</b>	<b>Art.-Nr. Art. no.:</b>	<b>260070-3</b>
<b>Länge Length:</b>	<b>130 cm</b>	<b>Art.-Nr. Art. no.:</b>	<b>260070-6</b>

VERPACKUNGSEINHEIT PACKING UNIT:

50 PAAR 50 PAIRS

<b>Länge Length:</b>	<b>80 cm</b>	<b>Art.-Nr. Art. no.:</b>	<b>260071-0</b>
<b>Länge Length:</b>	<b>100 cm</b>	<b>Art.-Nr. Art. no.:</b>	<b>260071-3</b>
<b>Länge Length:</b>	<b>130 cm</b>	<b>Art.-Nr. Art. no.:</b>	<b>260071-6</b>

### SCHNÜRSENKEL LACES L10



**BESONDERS GEEIGNET FÜR L10 SCHUHE**  
ESPECIALLY SUITABLE FOR L10 SAFETY SHOES

Geeignet für Sicherheitsschuhe

Suitable for safety shoes

Material: Polyester

Material: polyester

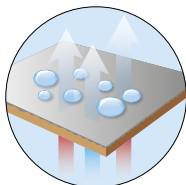
VERPACKUNGSEINHEIT PACKING UNIT:

1 PAAR 1 PAIR

<b>Länge Length:</b>	<b>120 cm</b>		
<b>Schwarz Black</b>		<b>Art.-Nr. Art. no.:</b>	<b>260090</b>
<b>Hellgrau Light grey</b>		<b>Art.-Nr. Art. no.:</b>	<b>260091</b>
<b>Beige Beige</b>		<b>Art.-Nr. Art. no.:</b>	<b>260092</b>
<b>Rot Red</b>		<b>Art.-Nr. Art. no.:</b>	<b>260093</b>

## SCHUHPFLEGEMITTEL | SHOE CARE PRODUCTS

### HEY-IMPRA VOLLIMPRÄGNIERER FULL IMPREGNATION



**MACHT DAS OBERMATERIAL WASSERABWEISEND**  
**MAKES THE UPPER HYDROPHOBIC**

**NATÜRLICHE ATMUNGSAKTIVITÄT BLEIBT ERHALTEN**  
**WITHOUT AFFECTING ITS BREATHABILITY**

**FÜR SCHUHE MIT MATERIAL-KOMBINATIONEN GEEIGNET**  
**SUITABLE FOR SHOES WITH COMBINATIONS OF LEATHER AND OTHER MATERIALS**

**Funktion:** Leder ist ein hochwertiges und robustes Naturmaterial, das über eine hohe Atmungsaktivität verfügt. Wind und Wetter strapazieren unsere Lederschuhe – daher ist richtige Pflege wichtig. Regelmäßiges Imprägnieren sorgt dafür, dass das Leder, und Materialkombinationen mit Leder, wasserabweisend und atmungsaktiv bleiben.

**Function:** Leather is a high-grade and robust natural material that possesses an excellent breathability. Wind and weather strain our leather shoes therefore the right shoe care is important. Consistent impregnation makes sure that leather and its combinations with other materials keep hydrophobic and breathable.

**Anwendungstipp:**

Leder fettfrei reinigen  
 Flasche vor Gebrauch gut schütteln  
 Mit ca. 30 cm Abstand  
 gleichmäßig aufsprühen  
 Trocknen lassen

**Application tip:**

Clean the leather grease-free  
 Shake the bottle well before use  
 Keep a distance of approximately 30 cm  
 while spraying  
 Let the leather dry

**Bitte beachten:**

Verträglichkeit an einer  
 verdeckten Stelle ausprobieren  
 „Weniger ist mehr“. Mehrfaches aufeinander-  
 folgendes Aufsprühen kann zu Rückständen führen

**Please note:**

First try the compatibility of the materials at a  
 hidden section  
 Less is more, several successive  
 sprayings can leave residues

Imprägniermittel für alle Textil- und  
 Lederkombinationen

Impregnating agent for all  
 combinations of textile and leather

Das Obermaterial wird gepflegt, bekommt neuen  
 Glanz und behält dennoch seine Atmungsaktivität

Cares for and shines the upper material  
 without affecting its breathability

Verlängert die Haltbarkeit des Obermaterials  
 um ein Vielfaches

Considerably extends the life  
 of the upper material

**Inhalt Volume:** **200 ml**

**Farbe Colour:** **Farblos Neutral**

**Art.-Nr. Art. no.:** **508888**

### HEY-IMPRA ACTIVE-POLISH



Pflege- und Imprägniermittel für  
 alle Glattlederschuhe

Leather-care and impregnating agent  
 for any smooth leather footwear

Auch für Sicherheitsschuhe  
 mit Membran geeignet

Also suitable for safety shoes  
 with membrane

Das Leder wird gepflegt, bekommt neuen  
 Glanz und behält dennoch seine Atmungsaktivität

Cares for and shines the leather without  
 affecting its breathability

Macht Leder wasserabweisend

Makes leather water-repellent

Verlängert die Haltbarkeit des Leders um  
 ein Vielfaches

Considerably extends the life  
 of the leather

**Anwendungstipp:**

Schuhe fettfrei reinigen  
 Active-Polish auf die Schuhe auftragen  
 Trocknen lassen (Wärmezufuhr im Trocknungs-  
 prozess verstärkt die Imprägnierkraft)

**Application tip:**

Clean shoes grease-free  
 Apply Active-Polish to the shoes  
 Let the leather dry (air supply during the drying  
 process enhances the degree of impregnation)

**Inhalt volume:** **75 ml**


**Farbe colour:** **Schwarz Black / Farblos Neutral**

**Art.-Nr. Art. no.:** **Schwarz Black 505555-1**

**Art.-Nr. Art. no.:** **Farblos Neutral 505555-9**

## SCHUHPFLEGEMITTEL | SHOE CARE PRODUCTS

### HEY-IMPRA SHOE FRESH



**ZUR BESEITIGUNG VON GERÜCHEN IN SICHERHEITSSCHUHEN**  
**FOR COMBATING ODOURS IN SAFETY SHOES**

**Funktion:** HEY-IMPRA SHOE FRESH ist entwickelt worden um mehr Hygiene in stark beanspruchtes Schuhwerk zu bringen. Es wirkt wie eine Barriere, schützt so vor Pilzen und Bakterien und mindert die Gefahr der Eigeninfektion.

**Function:** HEY-IMPRA SHOE FRESH was developed to provide more hygiene for heavy-stressed footwear. It works like a barrier, protects against mycosis and germs and reduces the danger of self-infection.

**Anwendungstipp:**

Schuhinnenseite vor und nach der Arbeit einsprühen  
 Auch unter der herausnehmbaren Innensole einsprühen  
 Gut trocknen

**Application tip:**

Before and after work: spray the inside of the shoe  
 Also spray below the removable insole  
 Dry well

<b>Inhalt Volume:</b>	<b>100 ml</b>
<b>Farbe Colour:</b>	<b>Farblos Neutral</b>
<b>Art.-Nr. Art. no.:</b>	<b>506666</b>

### LEDERPFLEGE-IMPRÄGNIERMITTEL LEATHER CARE IMPREGNATING AGENT



Lederpflege nach TL 8030 0017	Leather care TL 8030 0017 compliant
Für stark beanspruchtes Schuhwerk geeignet	Especially suitable for heavy-wear applications
Stark wasserabweisend	Highly water-repellent

**Anwendungstipp:**

Leder von Schmutz reinigen  
 Produkt auf das trockene Leder gleichmäßig auftragen  
 Bei Bedarf nachpolieren

**Application tip:**

Clean leather from dirt  
 Apply product evenly on the dry leather  
 Re-polish if necessary

<b>Inhalt volume:</b>	<b>125 ml</b>
<b>Farbe colour:</b>	<b>Schwarz Black / Farblos Neutral</b>
<b>Art.-Nr. Art. no.:</b>	<b>Schwarz Black 505000-1</b>
<b>Art.-Nr. Art. no.:</b>	<b>Farblos Neutral 505000-9</b>

# LAUFSOHLENÜBERSICHT

## OUTER SOLES OVERVIEW

Alle Laufsohlen aus dem ELTEN Sortiment finden Sie hier übersichtlich gegliedert und ausführlich beschrieben.

Here, you can find all outer soles of the ELTEN collection clearly arranged and described in detail.

### BASIC



#### MACHART | MAKE

Zweischichtensohle, direkt angespritzt  
double-density sole, directly-injected

#### LAUFSOHLLE | OUTER SOLE

Material: Polyurethan (PU), Farbe: lichtgrau  
material: Polyurethane (PU), colour: light grey

#### ZWISCHENSOHLE | MID SOLE

Material: Polyurethan (PU), Farbe: schwarz  
material: polyurethane (PU), colour: black

#### EIGENSCHAFTEN | CHARACTERISTICS

antistatisch, rutschhemmend, öl- und kraftstoffbeständig, hitzebeständig bis ca. 130°C  
antistatic, slip-resistant, oil and fuel resistant, heat-resistant up to approx. 130°C

### BIOMEX DYNAMICS/BIOMEX PROTECTION



#### MACHART | MAKE

Zweischichtensohle, direkt angespritzt  
double-density sole, directly-injected

#### LAUFSOHLLE | OUTER SOLE

Material: Thermoplastisches Polyurethan (TPU), Farbe: lichtgrau (Alternative: blau)  
material: thermoplastic polyurethane (TPU), colour: light grey (alternative: blue)

#### ZWISCHENSOHLE | MID SOLE

Material: Polyurethan (PU), Farbe: rauchgrau  
material: polyurethane (PU), colour: smoky grey

#### EIGENSCHAFTEN | CHARACTERISTICS

antistatisch, rutschhemmend, öl- und kraftstoffbeständig, hitzebeständig bis ca. 130°C  
antistatic, slip-resistant, oil and fuel resistant, heat-resistant up to approx. 130°C



## BIOMEX PROTECTION



### MACHART | MAKE

Zweischichtensohle, direkt angespritzt  
double-density sole, directly-injected

### LAUFSOHLÉ | OUTER SOLE

Material: Polyurethan (PU), Farbe: schwarz  
material: polyurethane (PU), colour: black

### ZWISCHENSOHLE | MID SOLE

Material: Polyurethan (PU), Farbe: schwarz  
material: polyurethane (PU), colour: black

### EIGENSCHAFTEN | CHARACTERISTICS

antistatisch, rutschhemmend, öl- und kraftstoffbeständig, hitzebeständig bis ca. 130°C  
antistatic, slip-resistant, oil and fuel resistant, heat-resistant up to approx. 130°C

## BIOMEX PROTECTION



### MACHART | MAKE

Zweischichtensohle, direkt angespritzt  
double-density sole, directly-injected

### LAUFSOHLÉ | OUTER SOLE

Material: Gummi, Farbe: schwarz, Hersteller: VIBRAM®  
material: rubber, colour: black, made by: VIBRAM®

### ZWISCHENSOHLE | MID SOLE

Material: Polyurethan (PU), Farbe: schwarz  
material: polyurethane (PU), colour: black

### EIGENSCHAFTEN | CHARACTERISTICS

antistatisch, rutschhemmend, öl- und kraftstoffbeständig, hitzebeständig bis ca. 200°C, kurzzeitig bis 300°C  
antistatic, slip-resistant, oil and fuel resistant, heat-resistant up to approx. 200°C, temporarily up to 300°C

## BUSINESS



### MACHART | MAKE

Einschichtensohle, direkt angespritzt  
mono-density sole, directly-injected

### LAUFSOHLÉ | OUTER SOLE

Material: Polyurethan (PU), Farbe: schwarz  
material: Polyurethane (PU), colour: black

### ZWISCHENSOHLE | MID SOLE

–

### EIGENSCHAFTEN | CHARACTERISTICS

antistatisch, rutschhemmend, öl- und kraftstoffbeständig, hitzebeständig bis ca. 130°C  
antistatic, slip-resistant, oil and fuel resistant, heat-resistant up to approx. 130°C

## BUSINESS (LADY)



### MACHART | MAKE

Einschichtensohle, direkt angespritzt  
mono-density sole, directly-injected

### LAUFSOHLÉ | OUTER SOLE

Material: Polyurethan (PU), Farbe: schwarz  
material: Polyurethane (PU), colour: black

### ZWISCHENSOHLÉ | MID SOLE

-

### EIGENSCHAFTEN | CHARACTERISTICS

antistatisch, rutschhemmend, öl- und kraftstoffbeständig, hitzebeständig bis ca. 130°C  
antistatic, slip-resistant, oil and fuel resistant, heat-resistant up to approx. 130°C

## CLOGS



### MACHART | MAKE

Einschichtensohle, direkt angespritzt  
mono-density sole, directly-injected

### LAUFSOHLÉ | OUTER SOLE

Material: Thermoplastisches Polyurethan (TPU), Farbe: weiß (Alternative: schwarz)  
material: thermoplastic polyurethane (TPU), colour: white (alternative: black)

### ZWISCHENSOHLÉ | MID SOLE

-

### EIGENSCHAFTEN | CHARACTERISTICS

antistatisch, rutschhemmend, öl- und kraftstoffbeständig, hitzebeständig bis ca. 130°C  
antistatic, slip-resistant, oil and fuel resistant, heat-resistant up to approx. 130°C

## DIALUTION



### MACHART | MAKE

Zweischichtensohle, direkt angespritzt  
double-density sole, directly-injected

### LAUFSOHLÉ | OUTER SOLE

Material: Polyurethan (PU), Farbe: grau  
material: Polyurethane (PU), colour: grey

### ZWISCHENSOHLÉ | MID SOLE

Material: Polyurethan (PU), Farbe: schwarz  
material: polyurethane (PU), colour: schwarz

### EIGENSCHAFTEN | CHARACTERISTICS

antistatisch, rutschhemmend, öl- und kraftstoffbeständig, hitzebeständig bis ca. 130°C  
antistatic, slip-resistant, oil and fuel resistant, heat-resistant up to approx. 130°C

## DIMENSION PRO



### MACHART | MAKE

Zweischichtensohle, direkt angespritzt  
double-density sole, directly-injected

### LAUFSOHLÉ | OUTER SOLE

Material: Thermoplastisches Polyurethan (TPU), Farbe: blau (Alternative: lichtgrau, gelb)  
material: thermoplastic polyurethane (TPU), colour: blue (alternative: light grey, yellow)

### ZWISCHENSOHLE | MID SOLE

Material: Polyurethan (PU), Farbe: schwarz  
material: polyurethane (PU), colour: black

### EIGENSCHAFTEN | CHARACTERISTICS

antistatisch, rutschhemmend, öl- und kraftstoffbeständig, hitzebeständig bis ca. 130°C  
antistatic, slip-resistant, oil and fuel resistant, heat-resistant up to approx. 130°C

## DIMENSION PRO



### MACHART | MAKE

Einschichtensohle, direkt angespritzt  
mono-density sole, directly-injected

### LAUFSOHLÉ | OUTER SOLE

Material: Polyurethan (PU), Farbe: schwarz  
material: Polyurethane (PU), colour: black

### ZWISCHENSOHLE | MID SOLE

–

### EIGENSCHAFTEN | CHARACTERISTICS

antistatisch, rutschhemmend, öl- und kraftstoffbeständig, hitzebeständig bis ca. 130°C, kälteflexibel bis –20°C  
antistatic, slip-resistant, oil and fuel resistant, heat-resistant up to approx. 130°C, flexible at cold temperatures to approx. –20°C

## ERGO-ACTIVE



### MACHART | MAKE

Zweischichtensohle, direkt angespritzt  
double-density sole, directly-injected

### LAUFSOHLÉ | OUTER SOLE

Material: Thermoplastisches Polyurethan (TPU), Farbe: rot (Alternative: rauchgrau, blau)  
material: thermoplastic polyurethane (TPU), colour: red (alternative: smoky grey, blue)

### ZWISCHENSOHLE | MID SOLE

Material: Polyurethan (PU), Farbe: schwarz  
material: polyurethane (PU), colour: black

### EIGENSCHAFTEN | CHARACTERISTICS

antistatisch, rutschhemmend, öl- und kraftstoffbeständig, hitzebeständig bis ca. 130°C  
antistatic, slip-resistant, oil and fuel resistant, heat-resistant up to approx. 130°C

## ESYMMETRIC



### MACHART | MAKE

Zweischichtensohle, direkt angespritzt  
double-density sole, directly-injected

### LAUFSOHLE | OUTER SOLE

Material: Thermoplastisches Polyurethan (TPU), Farbe: grau (Alternative: schwarz)  
material: thermoplastic polyurethane (TPU), colour: grey (alternative: black)

### ZWISCHENSOHLE | MID SOLE

Material: Polyurethan (PU), Farbe: schwarz  
material: polyurethane (PU), colour: black

### EIGENSCHAFTEN | CHARACTERISTICS

antistatisch, rutschhemmend, öl- und kraftstoffbeständig, hitzebeständig bis ca. 130°C, kälteflexibel bis -20°C  
antistatic, slip-resistant, oil and fuel resistant, heat-resistant up to approx. 130°C, flexible at cold temperatures to approx. -20°C

## E-TRACK



### MACHART | MAKE

Zweischichtensohle, direkt angespritzt  
double-density sole, directly-injected

### LAUFSOHLE | OUTER SOLE

Material: Gummi, Farbe: schwarz (Alternative: weiß)  
material: rubber, colour: black (alternative: white)

### ZWISCHENSOHLE | MID SOLE

Material: Polyurethan (PU), Farbe: hellgrau (Alternative: weiß)  
material: polyurethane (PU), colour: light grey (alternative: white)

### EIGENSCHAFTEN | CHARACTERISTICS

antistatisch, rutschhemmend, öl- und kraftstoffbeständig, hitzebeständig bis ca. 130°C, kälteflexibel bis -20°C  
antistatic, slip-resistant, oil and fuel resistant, heat-resistant up to approx. 130°C, flexible at cold temperatures to approx. -20°C

## FUN



### MACHART | MAKE

Zweischichtensohle, direkt angespritzt  
double-density sole, directly-injected

### LAUFSOHLE | OUTER SOLE

Material: Polyurethan (PU), Farbe: blau (Alternative: rot, schwarz)  
material: polyurethane (PU), colour: blue (alternative: red, black)

### ZWISCHENSOHLE | MID SOLE

Material: Polyurethan (PU), Farbe: weiß (Alternative: schwarz)  
material: polyurethane (PU), colour: white (alternative: black)

### EIGENSCHAFTEN | CHARACTERISTICS

antistatisch, rutschhemmend, öl- und kraftstoffbeständig, hitzebeständig bis ca. 130°C, kälteflexibel bis ca. -20°C  
antistatic, slip-resistant, oil and fuel resistant, heat-resistant up to approx. 130°C, flexible at cold temperatures to approx. -20°C

**L10 (PIRATE)****MACHART | MAKE**

Zweischichtensohle, direkt angespritzt  
double-density sole, directly-injected

**LAUFSOHLE | OUTER SOLE**

Material: Gummi, Farbe: schwarz, rote Kontraste in Form eines Totenkopfes, Hersteller: Vibram®  
material: rubber, colour: black, red contrasts in form of a skull, made by: VIBRAM®

**ZWISCHENSOHLE | MID SOLE**

Material: Polyurethan (PU), Farbe: lichtgrau  
material: polyurethane (PU), colour: light grey

**EIGENSCHAFTEN | CHARACTERISTICS**

antistatisch, rutschhemmend, öl- und kraftstoffbeständig, hitzebeständig bis ca. 200°C, kurzzeitig bis 300°C  
antistatic, slip-resistant, oil and fuel resistant, heat-resistant up to approx. 200°C, temporarily up to 300°C

**L10/MISS L10****MACHART | MAKE**

Einschichtensohle, direkt angespritzt  
mono-density sole, directly-injected

**LAUFSOHLE | OUTER SOLE**

Material: Polyurethan (PU), Farbe: weiß  
material: polyurethane (PU), colour: white

**ZWISCHENSOHLE | MID SOLE**

–

**EIGENSCHAFTEN | CHARACTERISTICS**

antistatisch, rutschhemmend, öl- und kraftstoffbeständig, hitzebeständig bis ca. 130°C, kälteflexibel bis –20°C  
antistatic, slip-resistant, oil and fuel resistant, heat-resistant up to approx. 130°C, flexible at cold temperatures to approx. –20°C

**L10/MISS L10****MACHART | MAKE**

Zweischichtensohle, direkt angespritzt  
double-density sole, directly-injected

**LAUFSOHLE | OUTER SOLE**

Material: Thermoplastisches Polyurethan (TPU), Farbe: transluzent  
material: thermoplastic polyurethane (TPU), colour: translucent

**ZWISCHENSOHLE | MID SOLE**

Material: Polyurethan (PU), Farbe: lichtgrau (Alternative: weiß, schwarz)  
material: polyurethane (PU), colour: light grey (alternative: white, black)

**EIGENSCHAFTEN | CHARACTERISTICS**

antistatisch, rutschhemmend, öl- und kraftstoffbeständig, hitzebeständig bis ca. 130°C  
antistatic, slip-resistant, oil and fuel resistant, heat-resistant up to approx. 130°C

## L10 (UP)



### MACHART | MAKE

Zweischichtensohle, direkt angespritzt  
double-density sole, directly-injected

### LAUFSOHLÉ | OUTER SOLE

Material: Thermoplastisches Polyurethan (TPU), Farbe: transluzent  
material: thermoplastic polyurethane (TPU), colour: translucent

### ZWISCHENSOHLÉ | MID SOLE

Material: Polyurethan (PU), Farbe: schwarz (Alternative: lichtgrau)  
material: polyurethane (PU), colour: black (alternative: light grey)

### EIGENSCHAFTEN | CHARACTERISTICS

antistatisch, rutschhemmend, öl- und kraftstoffbeständig, hitzebeständig bis ca. 130°C  
antistatic, slip-resistant, oil and fuel resistant, heat-resistant up to approx. 130°C

## NEW CLASSICS



### MACHART | MAKE

Zweischichtensohle, direkt angespritzt  
double-density sole, directly-injected

### LAUFSOHLÉ | OUTER SOLE

Material: Polyurethan (PU), Farbe: grau (Alternative: schwarz)  
material: polyurethane (PU), colour: grey (alternative: black)

### ZWISCHENSOHLÉ | MID SOLE

Material: Polyurethan (PU), Farbe: schwarz  
material: polyurethane (PU), colour: black

### EIGENSCHAFTEN | CHARACTERISTICS

antistatisch, rutschhemmend, öl- und kraftstoffbeständig, hitzebeständig bis ca. 130°C, kälteflexibel bis ca. -20°C  
antistatic, slip-resistant, oil and fuel resistant, heat-resistant up to approx. 130°C, flexible at cold temperatures to approx -20°C

## NOVA



### MACHART | MAKE

Zweischichtensohle, direkt angespritzt  
double-density sole, directly-injected

### LAUFSOHLÉ | OUTER SOLE

Material: Polyurethan (PU), Farbe: schwarz (Alternative: grau)  
material: thermoplastic polyurethane (TPU), colour: black (alternative: grey)

### ZWISCHENSOHLÉ | MID SOLE

Material: Polyurethan (PU), Farbe: grau (Alternative: schwarz)  
material: polyurethane (PU), colour: grey (alternative: black)

### EIGENSCHAFTEN | CHARACTERISTICS

antistatisch, rutschhemmend, öl- und kraftstoffbeständig, hitzebeständig bis ca. 130°C  
antistatic, slip-resistant, oil and fuel resistant, heat-resistant up to approx. 130°C

## NOVA-FIT



## MACHART | MAKE

Zweischichtensohle, direkt angespritzt  
double-density sole, directly-injected

## LAUFSOHL E | OUTER SOLE

Material: Thermoplastisches Polyurethan (TPU), Farbe: transluzent  
material: thermoplastic polyurethane (TPU), colour: translucent

## ZWISCHENSOHLE | MID SOLE

Material: Polyurethan (PU), Farbe: lichtgrau  
material: polyurethane (PU), colour: light grey

## EIGENSCHAFTEN | CHARACTERISTICS

antistatisch, rutschhemmend, öl- und kraftstoffbeständig, hitzebeständig bis ca. 130°C  
antistatic, slip-resistant, oil and fuel resistant, heat-resistant up to approx. 130°C

## RUNNERS (SCOOTER)



## MACHART | MAKE

Zweischichtensohle, geklebt  
double-density sole, cementec

## LAUFSOHL E | OUTER SOLE

Material: Gummi, Farbe: schwarz  
material: rubber, colour: black

## ZWISCHENSOHLE | MID SOLE

Material: EVA, (Ethylen-Vinyl-Acetat), Farbe: dunkelgrau  
material: EVA (ethylene vinyl acetate), colour: dark grey

## EIGENSCHAFTEN | CHARACTERISTICS

antistatisch, rutschhemmend, öl- und kraftstoffbeständig, hitzebeständig bis ca. 130°C,  
kälteflexibel bis -20°C  
antistatic, slip-resistant, oil and fuel resistant, heat-resistant up to approx. 130°C,  
flexible at cold temperatures to approx. -20°C

## RUNNERS



## MACHART | MAKE

Zweischichtensohle, geklebt  
double-density sole, cementec

## LAUFSOHL E | OUTER SOLE

Material: Gummi, Farbe: schwarz/grau, Hersteller: Vibram®  
material: rubber, colour: black/grey, made by: VIBRAM®

## ZWISCHENSOHLE | MID SOLE

Material: EVA, (Ethylen-Vinyl-Acetat), Farbe: dunkelgrau  
material: EVA (ethylene vinyl acetate), colour: dark grey

## EIGENSCHAFTEN | CHARACTERISTICS

antistatisch, rutschhemmend, öl- und kraftstoffbeständig, hitzebeständig bis ca. 130°C  
antistatic, slip-resistant, oil and fuel resistant, heat-resistant up to approx. 130°C

## RUNNERS



### MACHART | MAKE

Zweischichtensohle, geklebt  
double-density sole, cementec

### LAUFSOHLÉ | OUTER SOLE

Material: Gummi, Farbe: schwarz/weiß, Hersteller: Vibram®  
material: rubber, colour: black/white, made by: VIBRAM®

### ZWISCHENSOHLÉ | MID SOLE

Material: EVA (Ethylen-Vinyl-Acetat), Farbe: Weiß  
material: EVA (ethylene vinyl acetate), colour: white

### EIGENSCHAFTEN | CHARACTERISTICS

antistatisch, rutschhemmend, öl- und kraftstoffbeständig, hitzebeständig bis ca. 130°C  
antistatic, slip-resistant, oil and fuel resistant, heat-resistant up to approx. 130°C

## SAFETY-GRIP



### MACHART | MAKE

Einschichtensohle, direkt angespritzt  
mono-density sole, directly-injected

### LAUFSOHLÉ | OUTER SOLE

Material: Polyurethan (PU), Farbe: schwarz  
material: Polyurethane (PU), colour: black

### ZWISCHENSOHLÉ | MID SOLE

-

### EIGENSCHAFTEN | CHARACTERISTICS

antistatisch, rutschhemmend, öl- und kraftstoffbeständig, hitzebeständig bis ca. 130°C, kälteflexibel bis -20°C  
antistatic, slip-resistant, oil and fuel resistant, heat-resistant up to approx. 130°C, flexible at cold temperatures to approx. -20°C

## SAFETY-GRIP



### MACHART | MAKE

Zweischichtensohle, direkt angespritzt  
double-density sole, directly-injected

### LAUFSOHLÉ | OUTER SOLE

Material: Gummi, Farbe: schwarz  
material: rubber, colour: black

### ZWISCHENSOHLÉ | MID SOLE

Material: Polyurethan (PU), Farbe: schwarz  
material: polyurethane (PU), colour: black

### EIGENSCHAFTEN | CHARACTERISTICS

antistatisch, rutschhemmend, öl- und kraftstoffbeständig, hitzebeständig bis ca. 200°C, kurzzeitig bis 300°C  
antistatic, slip-resistant, oil and fuel resistant, heat-resistant up to approx. 200°C, temporarily up to 300°C



## SAFETY-GRIP/BIOMEX PROTECTION®



### MACHART | MAKE

Zweischichtensohle, direkt angespritzt  
double-density sole, directly-injected

### LAUFSOHLÉ | OUTER SOLE

Material: Polyurethan (PU), Farbe: schwarz (Alternative: blau)  
material: Polyurethane (PU), colour: black (alternative: blue)

### ZWISCHENSOHLE | MID SOLE

Material: Polyurethan (PU), Farbe: schwarz  
material: polyurethane (PU), colour: black

### EIGENSCHAFTEN | CHARACTERISTICS

grobstollig (6mm), antistatisch, rutschhemmend, öl- und kraftstoffbeständig, hitzebeständig bis ca. 130°C  
deep tread (6mm), antistatic, slip-resistant, oil and fuel resistant, heat-resistant up to approx. 130°C

## SAFETY-GRIP/SPECIALS



### MACHART | MAKE

Zweischichtensohle, direkt angespritzt  
double-density sole, directly-injected

### LAUFSOHLÉ | OUTER SOLE

Material: Gummi, Farbe: schwarz  
material: rubber, colour: black

### ZWISCHENSOHLE | MID SOLE

Material: Polyurethan (PU), Farbe: schwarz  
material: polyurethane (PU), colour: black

### EIGENSCHAFTEN | CHARACTERISTICS

grobstollig (6mm), antistatisch, rutschhemmend, öl- und kraftstoffbeständig, hitzebeständig bis ca. 200°C, kurzzeitig bis 300°C  
deep tread (6mm), antistatic, slip-resistant, oil and fuel resistant, heat-resistant up to approx. 200°C, temporarily up to 300°C

## SAFEGUARD



### MACHART | MAKE

Zweischichtensohle, direkt angespritzt  
double-density sole, directly-injected

### LAUFSOHLÉ | OUTER SOLE

Material: Polyurethan (PU), Farbe: schwarz  
material: Polyurethane (PU), colour: black

### ZWISCHENSOHLE | MID SOLE

Material: Polyurethan (PU), Farbe: grau  
material: polyurethane (PU), colour: grey

### EIGENSCHAFTEN | CHARACTERISTICS

antistatisch, rutschhemmend, öl- und kraftstoffbeständig, hitzebeständig bis ca. 130°C  
antistatic, slip-resistant, oil and fuel resistant, heat-resistant up to approx. 130°C

## SPECIALS (HERCULES)



### MACHART | MAKE

Zweischichtensohle, direkt angespritzt  
double-density sole, directly-injected

### LAUFSOHLÉ | OUTER SOLE

Material: Polyurethan (PU), Farbe: schwarz  
material: Polyurethane (PU), colour: black

### ZWISCHENSÖHLE | MID SOLE

Material: Polyurethan (PU), Farbe: schwarz  
material: polyurethane (PU), colour: black

### EIGENSCHAFTEN | CHARACTERISTICS

grobstollig (6 mm), antistatisch, rutschhemmend, öl- und kraftstoffbeständig, hitzebeständig bis ca. 130°C  
deep tread (6 mm), antistatic, slip-resistant, oil and fuel resistant, heat-resistant up to approx. 130°C

## SPECIALS (POWER)



### MACHART | MAKE

Zweischichtensohle, direkt angespritzt  
double-density sole, directly-injected

### LAUFSOHLÉ | OUTER SOLE

Material: Gummi, Farbe: schwarz  
material: rubber, colour: black

### ZWISCHENSÖHLE | MID SOLE

Material: Polyurethan (PU), Farbe: schwarz  
material: polyurethane (PU), colour: black

### EIGENSCHAFTEN | CHARACTERISTICS

grobstollig (6mm), antistatisch, rutschhemmend, öl- und kraftstoffbeständig, hitzebeständig bis ca. 200°C, kurzzeitig bis 300°C  
deep tread (6mm), antistatic, slip-resistant, oil and fuel resistant, heat-resistant up to approx. 200°C, temporarily up to 300°C

## SPECIALS (SKY)



### MACHART | MAKE

Zweischichtensohle, direkt angespritzt  
double-density sole, directly-injected

### LAUFSOHLÉ | OUTER SOLE

Material: Gummi, Farbe: schwarz  
material: rubber, colour: black

### ZWISCHENSÖHLE | MID SOLE

Material: Polyurethan (PU), Farbe: schwarz  
material: polyurethane (PU), colour: black

### EIGENSCHAFTEN | CHARACTERISTICS

2,5mm Profiltiefe, antistatisch, rutschhemmend auf Dächern, öl- und kraftstoffbeständig, hitzebeständig bis ca. 200°C, kurzzeitig bis 300°C  
2.5mm tread depth, antistatic, slip-resistant on roofs, oil and fuel resistant, heat-resistant up to approx. 200°C, temporarily up to 300°C

## SPECIALS (STEINAU)/FEUERWEHR



## MACHART | MAKE

Einschichtensohle, geklebt  
mono-density sole, cemented



## LAUF SOHLE | OUTER SOLE

Material: Gummi, Farbe: schwarz  
material: rubber, colour: black

## ZWISCHENSOHLE | MID SOLE

-

## EIGENSCHAFTEN | CHARACTERISTICS

grobstollig (6mm), antistatisch, rutschhemmend, öl- und kraftstoffbeständig, hitzebeständig bis ca. 200°C, kurzzeitig bis 300°C, kerbzäh  
deep tread (6mm), antistatic, slip-resistant, oil and fuel resistant, heat-resistant up to approx. 200°C, temporarily up to 300°C, notch-resistant

## TRAINERS



## MACHART | MAKE

Zweischichtensohle, direkt angespritzt  
double-density sole, directly-injected



## LAUF SOHLE | OUTER SOLE

Material: Thermoplastisches Polyurethan (TPU),  
Farbe: zum Schaft passende Farbstellung (Alternative: transluzent)  
material: thermoplastic polyurethane (TPU),  
colour: individual colour matching to upper (alternative: translucent)

## ZWISCHENSOHLE | MID SOLE

Material: Polyurethan (PU), Farbe: schwarz  
material: polyurethane (PU), colour: black

## EIGENSCHAFTEN | CHARACTERISTICS

antistatisch, rutschhemmend, öl- und kraftstoffbeständig, hitzebeständig bis ca. 130°C  
antistatic, slip-resistant, oil and fuel resistant, heat-resistant up to approx. 130°C

## WELLMAXX



## MACHART | MAKE

Zweischichtensohle, direkt angespritzt  
double-density sole, directly-injected



## LAUF SOHLE | OUTER SOLE

Material: Thermoplastisches Polyurethan (TPU), Farbe: rot (Alternative: blau, grau, schwarz)  
material: thermoplastic polyurethane (TPU), colour: red (alternative: blue, grey, black)

## ZWISCHENSOHLE | MID SOLE

Material: Polyurethan (PU) mit einem Kern aus Infinergy® by BASF, Farbe: schwarz (Alternative: weiß, grau)  
material: polyurethane (PU) with a core made of Infinergy® by BASF, colour: black (alternative: white, grey)

## EIGENSCHAFTEN | CHARACTERISTICS

antistatisch, rutschhemmend, öl- und kraftstoffbeständig, hitzebeständig bis ca. 130°C, kälteflexibel bis ca. -20°C  
antistatic, slip-resistant, oil and fuel resistant, heat-resistant up to approx. 130°C, flexible at cold temperatures to approx. -20°C

**WELLMAXX**



**MACHART | MAKE**

Zweischichtensohle, direkt angespritzt  
double-density sole, directly-injected

**LAUFSOHLE | OUTER SOLE**

Material: Thermoplastisches Polyurethan (TPU), Farbe: grau  
material: thermoplastic polyurethane (TPU), colour: grey

**ZWISCHENSOHLE | MID SOLE**

Material: Polyurethan (PU) mit einem Kern aus Infinergy® by BASF, Farbe: schwarz  
material: polyurethane (PU) with a core made of Infinergy® by BASF, colour: black

**EIGENSCHAFTEN | CHARACTERISTICS**

antistatisch, rutschhemmend, öl- und kraftstoffbeständig, hitzebeständig bis ca. 130°C, kälteflexibel bis ca. -30°C  
antistatic, slip-resistant, oil and fuel resistant, heat-resistant up to approx. 130°C, flexible at cold temperatures to approx -30°C



**WELLMAXX**



**MACHART | MAKE**

Zweischichtensohle, direkt angespritzt  
double-density sole, directly-injected

**LAUFSOHLE | OUTER SOLE**

Material: Polyurethan (PU), Farbe: rot (Alternative: grau, schwarz)  
material: polyurethane (TPU), colour: red (alternative: grey, black)

**ZWISCHENSOHLE | MID SOLE**

Material: Polyurethan (PU) mit einem Kern aus Infinergy® by BASF, Farbe: schwarz (Alternative: grau)  
material: polyurethane (PU) with a core made of Infinergy® by BASF, colour: black (alternative: grey)

**EIGENSCHAFTEN | CHARACTERISTICS**

antistatisch, rutschhemmend, öl- und kraftstoffbeständig, hitzebeständig bis ca. 130°C, kälteflexibel bis ca. -30°C  
antistatic, slip-resistant, oil and fuel resistant, heat-resistant up to approx. 130°C, flexible at cold temperatures to approx -30°C



**WHITE**



**MACHART | MAKE**

Einschichtensohle, direkt angespritzt  
mono-density sole, directly-injected

**LAUFSOHLE | OUTER SOLE**

Material: Polyurethan (PU), Farbe: weiß  
material: Polyurethane (PU), colour: white

**ZWISCHENSOHLE | MID SOLE**

-

**EIGENSCHAFTEN | CHARACTERISTICS**

antistatisch, rutschhemmend, öl- und kraftstoffbeständig, hitzebeständig bis ca. 130°C, kälteflexibel bis -20°C  
antistatic, slip-resistant, oil and fuel resistant, heat-resistant up to approx. 130°C, flexible at cold temperatures to approx. -20°C





# ELTEN TECHNOLOGIEN

## ELTEN TECHNOLOGIES

### MEHR ALS STANDARD

Wir wollen, dass Sie in unseren Schuhen sicher und mit bestem Tragekomfort arbeiten. Dazu setzen wir unser ganzes Know-how ein. Mehr noch: Gemeinsam mit Universitäten und medizinischen Fachleuten entwickeln wir innovative Technologien – und gestalten unsere Modelle so, dass sie an die Erfordernisse heutiger Arbeitsplatzsituationen optimal angepasst sind. Egal, ob indoor oder outdoor, harte glatte Hallenböden oder rutschiger, unsicherer Untergrund. Unabhängig von Nässe, Kälte oder Hitze. Für Sicherheit und Komfort, die oftmals über die üblichen Standards hinausgehen.

### MORE THAN STANDARD

We want you to work safely and in optimum comfort in our shoes. We therefore employ our entire expertise. And more besides: We work together with universities and medical specialists to develop innovative technologies – and design our models such that they are optimally aligned with the demands of today's workplace conditions. Be it indoors or outdoors, on hard, smooth hall floors or slippery, unstable ground. Irrespective of cold, heat or moisture. For safety and comfort that often exceeds the usual standards.

# UNSERE SOHLEN, UNSER FACHGEBIET

Ein entscheidendes Kriterium für die Sicherheit und das Wohlbefinden eines Schuhträgers ist die Beschaffenheit der Laufsohle seines Schuhs. Material, Profiltiefe und Profilgestaltung müssen auf den jeweiligen Einsatzort abgestimmt sein. Hierbei sind viele Varianten möglich – je nach den Eigenheiten und spezifischen Bedingungen eines Arbeitsplatzes. Wir helfen Ihnen, die richtige Sohle zu finden, damit Sie bestens ausgerüstet Ihrer Arbeit nachgehen können.

## OUR SOLES, OUR FIELD OF EXPERTISE

A decisive criterion for the safety and well-being of a shoe-wearer is the quality of the outsole of his shoe. Material, tread depth and tread design must be in line with the respective application area. Numerous variants are possible here – depending on the peculiarities and specific conditions of a workplace. We help you to find the right sole so that you are perfectly equipped for your work.

### PROFILE | PROFILES

#### PROFILGESTALTUNG TREAD DESIGN

Eine ergonomische Profilrippenanordnung sorgt für besseres Abrollen und beugt der Ermüdung vor. Abgerundete Profilkanten erleichtern ein sicheres Auftreten auf dem Boden.

An ergonomic tread rib configuration ensures improved rolling and guards against fatigue. Rounded tread edges provide for safe footing on the ground.



#### PROFILTIEFE TREAD DEPTH

Eine ausreichende Höhe der einzelnen Profilstollen ist besonders wichtig beim Einsatz auf unebenen Untergründen. Grobstollige Profile bieten hervorragenden Halt. Gute Selbstreinigungseigenschaften sind zudem entscheidend, um Rutschunfällen durch Anhaften von Schmutz vorzubeugen.

Sufficient height of the individual tread bars is particularly important on uneven surfaces. Deep treads deliver superb grip. Good self-cleaning characteristics are also decisive, in order to avoid accidents caused by dirt sticking in the treads.



## SOHLENARTEN | TYPE OF SOLES

### EINE GEGEN ZWEI SCHICHTEN MONO VS. DOUBLE DENSITY

Bei Zweischichtensohlen ist der große Vorteil, dass hier zwei verschiedene Materialien verwendet werden können. Zum Beispiel kann die Laufsohle aus Gummi bestehen, die Zwischensohle aus PU. Dies vereint die Vorzüge beider Materialien: die hervorragende Hitzebeständigkeit von Gummi und die komfortablen Dämpfungseigenschaften von PU. Der Vorteil der Einschichtensohle dagegen besteht darin, dass ein einziges Material mit geringerer Dichte angespritzt werden kann. So entsteht eine leichte Sohle, die sich den Bodeneigenschaften gut anpasst.



The major advantage of double-layered soles is that two different materials can be used here. For example, the outsole can be produced from rubber and the midsole from PU. This combines the advantages of both materials: The superb heat resistance of rubber and the comfortable impact absorption properties of PU. In contrast, the advantage of a single-layered sole lies in the fact that a single material can be injected with a lower density. This results in a lightweight sole, which conforms well to the ground characteristics.



## EINSATZBEREICH | AREA OF USE

### DRINNEN ODER DRAUSSEN? INDOOR OR OUTDOOR?

Indoor und Outdoor bestehen völlig unterschiedliche Anforderungen hinsichtlich verschiedenartiger Bodenbeschaffenheiten. Indoor-Böden sind häufig glatte Hallenböden, wo vor allem Rutschsicherheit gefragt ist. Die Sohle soll der Gefahr des Ausrutschens vorbeugen und gleichzeitig ein leichtes Drehen auf dem Boden unterstützen. Sohlen für Outdoor-Arbeitsplätze sollten vor allem ein Umknicken auf unebenen Untergründen verhindern und sicheren Halt auf nassen/gefrierenden Böden verleihen.

Entirely diverse requirements arise when shoes are used indoors or outdoors, due to the different ground properties. Indoor floors are often smooth hall floors, where slipping prevention is particularly important. The sole should guard against the risk of slipping, whilst also supporting easy turning on the floor. Soles for outdoor workplaces should provide particular protection against twisting on uneven grounds and should also ensure secure footing on wet/frozen ground.





## MATERIALIEN | MATERIALS

Gleich aus welchem Material: Unsere Sohlen sind rutschhemmend je nach Anforderung, jeweils in Abhängigkeit von der Profilgestaltung und -tiefe. Viele besitzen die höchste Rutschhemmung SRC – von unabhängigen Prüfinstituten getestet.

Regardless of which material: Our soles are non-slip or slip-resistant according to requirements, depending on the tread design and depth. Many have been given the best possible non-slip rating SRC – approved by independent test institutes.

### GUMMI RUBBER



**ROBUST UND HITZEBESTÄNDIG**  
ROBUST AND HEAT-RESISTANT



Gummilaufsohlen sind äußerst strapazierfähig: kurzzeitig temperaturbeständig bis zu 300°C, schwer von scharfkantigen Gegenständen zu durchdringen und beständig gegen Kraftstoff, Öl, Mikroben und eine Vielzahl von Chemikalien. Spezielle Herstellungsverfahren machen sie abriebfest. Allerdings ist Gummi schwerer als PU und TPU und etwas weniger kälteflexibel.

Rubber outsoles are exceptionally sturdy: short-term temperature-resistant up to 300°C, tough to penetrate by sharp-edged objects and resistant to fuel, oil, microbes and numerous chemicals. Special manufacturing processes make them abrasion-resistant. However, rubber is heavier than PU and TPU, and is somewhat less flexible at cold temperatures.

### POLYURETHAN POLYURETHANE (PU)



**FLEXIBEL UND STRAPAZIERFÄHIG**  
FLEXIBLE AND STURDY



Laufsohlen aus PU halten Temperaturen bis zu 130°C stand und sind kälteflexibel bis zu -30°C. Ähnlich wie Gummisohlen sind sie beständig gegen Öl und Kraftstoff, eine Vielzahl von Chemikalien sowie Mikroben und abriebfest, dabei aber viel leichter. Besonderer Vorzug des Materials: die guten Dämpfungseigenschaften für angenehmen Fußkomfort.

PU outsoles can withstand temperatures of up to 130°C and are flexible at temperatures down to -30°C. Similarly to rubber soles, they are resistant to oil and fuel, numerous chemicals and microbes, and are abrasion-resistant, although they are much lighter. Particular advantage of the material: the good impact absorption characteristics for cushioning foot comfort.

### THERMOPLASTISCHES POLYURETHAN THERMOPLASTIC POLYURETHANE (TPU)



**BESONDERS ABRIEBFEST**  
EXTREMELY ABRASION-RESISTANT



Die Eigenschaften von TPU-Laufsohlen sind mit denen von PU-Sohlen in vielen Punkten vergleichbar. Doch sind sie – bedingt durch ein spezielles Herstellungsverfahren – sogar noch leistungsfähiger als diese. Geringerer Abrieb macht sie haltbarer, und auch ihre Rutschhemmung ist stärker. Ein weiterer Vorteil von TPU-Sohlen: ihre höhere Elastizität und Kälteresistenz.

The characteristics of TPU outsoles are comparable to those of PU outsoles in many aspects. Yet they are – as a result of a special manufacturing process – even more efficient. Thanks to a reduced abrasion they are more durable, and also their non-slip properties are stronger. Another advantage of TPU outsoles: their higher elasticity and resistance to the cold.

## WELLMAXX

## NEUES LAUFGEFÜHL MIT INFINERGY® VON BASF NEW WAY OF WALKING WITH INFINERGY® FROM BASF

WELLMAXX


Dank dem revolutionären Sohlenkern aus dem innovativen, expandierten thermoplastischen Polyurethan Infinergy® erfahren Sie ein völlig neues Laufgefühl.

Thanks to the revolutionary sole core made of the innovative expanded thermoplastic polyurethan Infinergy® you will experience a completely new feeling of walking.



### SCHAUMPERLEN INFINERGY® FOAM BEADS INFINERGY®

Der Sohlenkern besteht aus verschmolzenen, fünf bis zehn Millimeter großen Infinergy®-Schaumperlen.  
The sole core consists of fused Infinergy® foam beads with a diameter of 5 to 10 millimetres.



- 01 S-LINIE** Die Anordnung der Profilstollen folgt einer S-Linie, die das physiologische Abrollen des Fußes unterstützt.
- 02 FLEKKERBEN** Sie ermöglichen dem Fuß ein verbessertes physiologisches Abrollen und bei kniender Tätigkeit ein leichteres physiologisches Abknicken.
- 03 VERRINGERUNG VON STOLPER- UND UMNICKGEFAHR** An beiden Sohlenenden befindet sich ein Negativ-Profil, das einem „Hängenbleiben“ speziell bei Drehbewegungen und Landungen vorbeugt.
- 04 ABGESCHRÄGTE PROFILSTOLLEN** Durch die Abschrägung in Brems- oder Abstoßrichtung wird eine sehr gute Rutschhemmung nach dem ELTEN Safety-Grip Konzept bewirkt.
- 05 INFINERGY®** Durch die hervorragenden Dämpfungseigenschaften von Infinergy® werden dauerhaft die Gelenke geschont. Die Füße des Trägers bleiben mit Infinergy® länger fit und ermüden weit weniger schnell.

- 01 S-LINE** The configuration of the tread bars follows an S-line, which supports the physiological rolling of the foot.
- 02 FLEX GROOVES** They facilitate improved physiological rolling of the foot and easier physiological bending during kneeling activities.
- 03 LIMITING THE RISK OF STUMBLING AND TWISTING** Both ends of the sole exhibit a negative profile, which prevents „sticking“, in particular with turning movements and when setting the foot down.
- 04 BEVELLED TREAD BARS** By bevelling the tread bars in the stopping or push-off direction, very good anti-slip properties take effect according to the ELTEN Safety-Grip concept.
- 05 INFINERGY®** The outstanding cushioning characteristics of Infinergy® steadily prevent the joints from damage. The wearer's feet remain fitter with Infinergy®. Furthermore, they tire less quickly.



## SAFETY-GRIP

OPTIMALE AUSSTATTUNGSMERKMALE FÜR ARBEITEN IN AUSSENBEREICHEN  
OPTIMAL CHARACTERISTICS FOR OUTDOOR WORKS

**01 ABGESCHRÄGTE PROFILRIPPEN** Besonders guter Halt auf unebenen Böden, erhöhte Stabilität und ausgezeichnete Rutschhemmung: Das ermöglichen Profilrippen, die in Brems- bzw. Stoßrichtung abgeschrägt sind. So ist der Sicherheitsschuh bei jedem Wetter und auf schwierigem Untergrund sehr vielseitig einsetzbar.

**02 ERGONOMISCHES ABROLLEN** Eine S-Linie zieht sich durch das gesamte Laufsohlenprofil und unterstützt den natürlichen Abrollvorgang des Fußes: Aufsetzen der Ferse an der Außenkante, Abrollen über den Mittelfuß hin in Richtung des Fußballens – eine Bewegung, die genau einer S-Linie entspricht.

**03 FLEXKERBEN** Sie ermöglichen dem Fuß ein verbessertes physiologisches Abrollen und bei kniender Tätigkeit ein leichteres physiologisches Abknicken.

**04 VERRINGERUNG VON STOLPER- UND UMNICKGEFAHR** An beiden Sohlenenden befindet sich ein Negativ-Profil, das einem „Hängenbleiben“ speziell bei Drehbewegungen und Landungen vorbeugt.

**05 HERVORRAGENDE SELBSTREINIGUNGSEIGENSCHAFTEN** Die Anordnung der Profilstollen begünstigt, dass Schmutz sich eigenständig wieder löst oder sich leicht herausklopfen lässt. Gute Selbstreinigungseigenschaften optimieren die Rutschsicherheit.

**06 SPITZENSCHUTZ FÜR LANGE HALTBARKEIT** Eine Überkappe aus Polyurethan (PU), die beim Besohlungsvorgang mit angespritzt wird, bietet ausgezeichneten Schutz vor Abnutzung im Bereich der Schuhspitze und verlängert so die Lebensdauer.

**01 BEVELLED PROFILE RIBS** Particularly good grip on uneven substrates. Increased stability and exceptional non-slip properties: This is made possible by tread ribs, which are bevelled in the stopping or push-off direction. This makes the safety shoe highly versatile in every weather and on difficult substrates.

**02 ERGONOMIC ROLLING** An S-line runs through the entire outsole tread and supports the natural rolling action of the foot: Setting the heel down on the outer edge, rolling over the mid-foot in the direction of the ball of the foot – a movement that precisely follows an S-line.

**03 FLEX GROOVES** They facilitate improved physiological rolling of the foot and easier physiological bending during kneeling activities.

**04 LIMITING THE RISK OF STUMBLING AND TWISTING** Both ends of the sole exhibit a negative profile, which prevents „sticking“, in particular with turning movements and when setting the foot down.

**05 OUTSTANDING SELF-CLEANING CHARACTERISTICS** The configuration of the tread bars encourages the independent loosening of dirt, or makes it easy to knock out. Good self-cleaning characteristics optimise slip-resistance.

**06 TOE PROTECTION FOR A LONG SERVICE LIFE** An overcap from polyurethane (PU), which is moulded during the sole fitting process, offers exceptional protection against wear in the toe area and in doing so extends the service life.

## DIMENSION PRO

### OPTIMALE AUSSTATTUNGSMERKMALE FÜR ARBEITEN IN INDOOR-BEREICHEN OPTIMAL CHARACTERISTICS FOR WORKING IN INDOOR AREAS



- 01 WABEN** Erhöhte Rutschsicherheit auf glatten Industrieböden. Das Laufsohlenprofil besitzt Waben, die wie kleine „Saugnäpfe“ wirken. Sie sorgen für gute Rutschhemmung und optimale Standsicherheit.
- 02 DREHPUNKTE** In der Sohle reduzieren sie die Reibungswiderstände in der Drehung auf ein Minimum.
- 03 TORSIONSELEMENT** Wirkungsvolle Prophylaxe gegen Stolpern und Umknicken im mittleren Bereich der Laufsohle. Es stabilisiert die Laufsohle im Mittelfußbereich und unterstützt die Entkopplung von Vor- und Rückfuß, um Umknicken vorzubeugen. Zusätzlich wird die Gefahr von Verletzungen und Überlastungen verringert.
- 04 FLEXKERBEN** Sie ermöglichen dem Fuß ein verbessertes physiologisches Abrollen. Auch kniende Tätigkeiten fallen durch physiologisches Abknicken leichter. Außerdem unterstützen sie effektiv die Vorwärtsdynamik.
- 05 NEGATIV-PROFIL** Die Sohle ist an den Außenkanten abgerundet, und an beiden Enden befindet sich ein Negativprofil, das „Hängenbleiben“ speziell bei Drehbewegungen und Landungen entscheidend reduziert.
- 06 S-LINIE** Weniger Ermüdungserscheinungen an Dreher-Steher-Arbeitsplätzen. Ein natürlicher Abrollvorgang erfolgt so: Aufsetzen der Ferse an der Außenkante, Abrollen über den Mittelfuß hin in Richtung des Fußballens. Diese Bewegung entspricht exakt einer S-Linie. Sie spiegelt sich in der Gestaltung der Laufsohle wider.
- 07 BESONDERS DICKE ZWISCHENSOHLENSCHICHT** Industrieböden sind oft glatt und hart. Langsohlige Dämpfung dank weichem PU-Kern verbessert deutlich das Energieaufnahmevermögen. Dies ist besonders wichtig bei Steharbeitsplätzen mit dauerhafter Beanspruchung der Gelenke.

- 01 HONEYCOMB** Increased slip resistance on smooth industrial floors. These ensure good slip resistance and optimum stability when standing.
- 02 PIVOT POINTS** in the sole reduce frictional resistance during rotation to a minimum.
- 03 TORSION ELEMENT** Effective prophylaxis against stumbling and twisting in the centre of the outsole. This stabilizes the outsole in the midfoot area and supports the de-coupling of the front and rear of the foot to avoid twisting. It also reduces the risk of injuries and overstraining.
- 04 FLEX GROOVES** They facilitate improved physiological rolling of the foot. Kneeling activities are also easier due to physiological bending. Furthermore, they effectively support forward movement.
- 05 NEGATIVE PROFILE** The sole is rounded at the outer edges, and both ends exhibit a negative profile, which decisively reduces the risk of „sticking“, in particular with turning movements and when setting the foot down.
- 06 S-LINE** Less fatigue at turning/standing workstations. Natural rolling occurs in this way: Setting the heel down on the outer edge, rolling over the mid-foot in the direction of the ball of the foot. This movement precisely follows an S-line. It is reflected in the design of the outsole.
- 07 PARTICULARLY THICK MIDSOLE LAYER** Industrial floors are also smooth and hard: Full impact absorption with soft PU core significantly improves the load cushioning. This is especially important when working whilst standing with constant strain on the joints.

Gemeinsames Forschungsprojekt von ELTEN und der Eberhard-Karls-Universität in Tübingen.  
Joint research project of ELTEN and Tübingen University.



## BIOMEX DYNAMICS

### BIOMECHANISCHE GANGUNTERSTÜTZUNG BIOMECHANICAL ROLLING MOTION SUPPORT

**BIOMEX**  
DYNAMICS

Der Natur abgeschaut: Biomechanik als Vorbild für Biomex Dynamics-Laufsohlen! Im Zusammenspiel der Gelenke, Muskeln und Knochen beim natürlichen Gang folgt der menschliche Fuß bestimmten Bewegungsmustern. Unsere Biomex Dynamics-Laufsohle unterstützt diese und ermöglicht auch im Schuh eine Vorwärtsdynamik, die dem angeborenen Gang des Menschen entspricht.

Inspired by nature: Biomechanics serves as example for Biomex Dynamics outsoles! When looking at joints, muscles and bones, the human foot follows certain movement patterns while walking. Our Biomex Dynamics outsole supports these and enables a dynamic forward movement inside the shoe, which is identical to the congenital walking movement.



**OPTIMALE TORSIONSFÄHIGKEIT**  
**OPTIMAL TORSIONAL STABILITY**

#### GEFÜHRTES GEHEN GUIDED WALKING

Eine an der Innenseite erhöhte Zwischensohle beugt der Pronation (Laufen auf der Fußinnenseite) vor.

A midsole that is heightened on the inside prevents pronation (walking on the inside of the foot).



**NATÜRLICHE BEWEGUNGSDYNAMIK BEIM BARFUSSLAUFEN** Die Torsion ist die natürliche Fähigkeit des Fußes, sich S-förmig vom Vorfuß zum Rückfuß verdrehen zu können. Dadurch kann sich der menschliche Fuß kleinsten Unebenheiten des Untergrundes anpassen.

**FÜHRUNGSELEMENTE** Die zur S-förmigen Abrolllinie parallel liegenden entkoppelten Führungselemente stützen die Torsion und damit die Abrolldynamik des Vor- und Rückfußes.

**PROPHYLAXE GEGEN FUSSERMÜDUNG** Wird die Fußmuskulatur regelmäßig gefordert, hat das auch positive Auswirkungen auf die Führung und Stabilität der Gelenke (Fuß-, Knie- und Hüftgelenke). Dadurch sinkt die Verletzungsgefahr, und es wird ein Beitrag dazu geleistet, degenerativen Erkrankungen (Arthrose im Knie- und Hüftgelenk) entgegenzuwirken.

**NATURAL MOVEMENT DYNAMICS WHEN WALKING BAREFOOT** The torsion is the natural ability of the foot to roll through an S-shape from the rear to the front of the foot. This allows the human foot to adjust to the smallest instances of unevenness in the ground.

**GUIDE ELEMENTS** The decoupling guide elements parallel to the S-shaped rolling line support the torsion and therefore the rolling dynamic of the front and rear foot.

**PROPHYLAXIS AGAINST FOOT FATIGUE** If the foot musculature is subject to even stresses then this has a positive effect on the guidance and stability of the joints too (ankle, knee and hip joints). This reduces the risk of injury and makes a contribution to counteracting degenerative diseases (osteoarthritis in the knee and hip joints).

Gemeinsames Forschungsprojekt von ELTEN und Biomex Research & Development, Klinik Gut St. Moritz, Zentrum für Orthopädie und Unfallchirurgie.  
Joint research project of ELTEN and Biomex Research & Development, Klinik Gut St. Moritz, Center for Orthopaedics and Accident Surgery



**ERGO-ACTIVE**

**HERAUSFORDERUNG KOMBI-ARBEITSPLATZ  
CHALLENGING COMBINATION WORKPLACE**



An Arbeitsplätzen, wo sich stehende und gehende Tätigkeiten die Waage halten, ist die Herausforderung gegeben, dass maximale Rutschhemmung die Dynamik der Drehbewegung bei stehenden Tätigkeiten oft zu stark bremst.

When it comes to workplaces where standing and walking activities are roughly at equal, the challenge lies in the fact that maximum non-slip properties bring an abrupt halt to the dynamic of rotational movement during upright activities.



**DREHZONE  
PIVOTS**

Drehpunkte beugen Verschleißerscheinungen an den Gelenken vor.  
Pivots prevent wear and tear of the joints



- 01 VIER DREHPUNKTE** Die Lösung! Die Drehpunkte in der Sohle reduzieren entscheidend die Reibungswiderstände beim Drehen.
- 02 ABGESCHRÄGTE PROFILSTOLLEN** Durch die Abschrägung in Brems- oder Abstoßrichtung wird eine sehr gute Rutschhemmung nach dem ELTEN Safety-Grip Konzept bewirkt.
- 03 S-LINIE** Die Anordnung der Profilstollen folgt einer S-Linie, die das physiologische Abrollen des Fußes unterstützt.
- 04 FLEXKERBEN** Der S-Linien-Effekt wird durch zusätzliche Flexkerben verstärkt. Bei kniender Tätigkeit fällt so das Abknicken auch leichter.
- 05 NEGATIV-PROFIL** Die Sohle ist an den Außenkanten abgerundet und verfügt an beiden Enden über ein Negativ-Profil zur Vorbeugung gegen „Hängenbleiben“ – speziell bei den arbeitsplatztypischen Drehbewegungen und beim Aufsetzen des Fußes.

- 01 FOUR PIVOT POINTS** The solution! The pivot points in the sole decisively reduce frictional resistance during rotational movements.
- 02 BEVELLED TREAD BARS** By bevelling the tread bars in the stopping or push-off direction, very good anti-slip properties take effect according to the ELTEN Safety-Grip concept.
- 03 S-LINE** The configuration of the tread bars follows an S-line, which supports the physiological rolling of the foot.
- 04 FLEX GROOVES** The S-line effect is reinforced by additional flex grooves. Bending during kneeling activities is also easier that way.
- 05 NEGATIVE PROFIL** The sole is rounded off at the outer edges, and both ends exhibit a negative profile, which acts to prevent „sticking“ – in particular with workplace-typical turning movements and when putting the foot down.

Gemeinsames Forschungsprojekt von ELTEN und der Eberhard-Karls-Universität in Tübingen.  
Joint research project of ELTEN and Tübingen University.



## DIALUTION

## ANSPRUCHSVOLLE FÜSSE - EINE WACHSENDE HERAUSFORDERUNG DEMANDING FEET - A GROWING CHALLENGE

DIALUTION+

Anspruchsvolle und beeinträchtigte Füße leiden häufig an einem geschwächten Längsgewölbe des Fußes. Um den Fuß beim Laufen natürlich abrollen zu können, wurde die Laufsohle des DIALUTION entsprechend adaptiert, um einen sicheren Auftritt zu gewährleisten

Demanding and damaged feet frequently suffer from a weakened longitudinal arch. In order to allow the foot its natural rolling movement while walking, the outsole of the DIALUTION has been correspondingly adapted to ensure a secure footing.



### PROFILBLÖCKE IM MITTELFUSSBEREICH PROFILED BLOCKS IN THE METATARSAL AREA



- 01 PROFILBLÖCKE IM MITTELFUSSBEREICH** Stabilisieren den Mittelfuß und unterstützen den natürlichen Abrollvorgang bei geschwächtem Längsgewölben.
  - 02 SRC RUTSCHHEMMUNG** Der Schuh ist nach der höchsten Anforderung an die Rutschhemmung zertifiziert.
  - 03 S-LINIE** Die Anordnung der Profilstollen folgt einer S-Linie, die das physiologische Abrollen des Fußes unterstützt.
  - 04 ABGESCHRÄGTE PROFILSTOLLEN** Durch die Abschrägung in Brems- oder Abstoßrichtung wird eine sehr gute Rutschhemmung nach dem ELTEN Safety-Grip Konzept bewirkt.
  - 05 VERRINGERUNG VON STOLPER- UND UMKNICKGEFAHR** An beiden Sohlenenden befindet sich ein Negativ-Profil, das einem „Hängenbleiben“ speziell bei Drehbewegungen und Landungen vorbeugt.
- 01 PROFILED BLOCKS IN THE METATARSAL AREA** Stabilise the metatarsus and support the natural gait for sufferers of weakened arches
  - 02 SRC ANTI-SLIP PROTECTION** The shoe is certified according to the highest standard.
  - 03 S-LINE** The configuration of the tread bars follows an S-line, which supports the physiological rolling of the foot.
  - 04 BEVELLED TREAD BARS** By bevelling the tread bars in the stopping or push-off direction, very good anti-slip properties take effect according to the ELTEN Safety-Grip concept.
  - 05 LIMITING THE RISK OF STUMBLING AND TWISTING** Both ends of the sole exhibit a negative profile, which prevents „sticking“, in particular with turning movements and when setting the foot down.



# ALLES GUTE FÜR DIE FÜSSE

## ALLES GUTE FÜR SIE

Viele Menschen entwickeln im Laufe des Lebens Fußbeschwerden. Oft müssen diese orthopädisch noch gar nicht behandelt werden, machen sich aber schon schmerzhaft bemerkbar, auch im Job. Dann helfen unsere individuellen semi-orthopädischen Einlegesohlen für Sicherheitsschuhe weiter, bevor aus Beschwerden orthopädische Probleme werden. Falls sich bereits ein orthopädisches Beschwerdebild entwickelt hat, sind allerdings spezielle orthopädische Einlegesohlen oder Zurichtungen nötig. Im Zweifelsfall sollte immer der behandelnde Arzt zu Rate gezogen werden.

## ALL THE BEST FOR YOUR FEET, ALL THE BEST FOR YOU

Many people develop foot problems during their lifetime. It is often unnecessary to seek orthopaedic treatment for these. However, pain certainly draws attention to them, also whilst at work. Our personalised semi-orthopaedic insoles for safety shoes can provide help in such cases, before minor issues become orthopaedic problems. However, if an orthopaedic complaint has developed then special orthopaedic insoles or inserts are essential. In case of doubt always seek advice from the treating physician.

## SEMI-ORTHOPÄDISCHE FUSSVERSORGUNG | SEMI-ORTHOPAEDIC FOOT CARE

### JEDER FUSS IST ANDERS EVERY FOOT IS DIFFERENT

So unterschiedlich wie die Menschen selbst sind auch ihre Füße. Dennoch gibt es drei Profile, die häufiger vorkommen. Um die jeweilige Fußform optimal zu unterstützen, bieten wir Einlagen mit einer unterschiedlich starken Ausprägung der Längsgewölbestütze an. Diese bewirken eine individuelle Dämpfung und gleichmäßige Gewichtsverteilung, was wiederum der Entlastung von Schmerz- und Druckpunkten dient. Ihre Füße werden angenehm weich gebettet und ermüden weniger schnell. Aber auch Ihr Rücken wird sich durch die Dämpfung Ihrer Schritte gleich viel wohler fühlen.

People's feet are as varied as the people themselves. However, there are three types which occur more frequently than others. In order to support the particular foottypes efficiently, we have developed three different types of inlay soles. Each has a different level of arch support. This leads to individual cushioning and even weight distribution, which in turn serves to relieve pain and pressure points. Your feet will be softly bedded and tire less easily. And your back will also feel much more at ease immediately by the cushioning of your steps.

### INDIVIDUELLE EINLAGEN INDIVIDUAL INLAY SOLES

#### LOW

Unterstützung des zu flachen Längsgewölbes und komfortable Dämpfung.  
Support for flat feet and for comfortable shock absorption.

#### SENKFUSS FLAT FOOT



#### MEDIUM

Für spürbar mehr Fußkomfort bei einem intakten Längsgewölbe.  
For significantly more comfort for medium arches.

#### NORMALFUSS REGULAR FOOT



#### HIGH

Zur effektiven Stoßdämpfung bei einem zu hohen Längsgewölbe.  
For effective shock absorption if the foot arch is too high.

#### HOHLFUSS HIGH ARCH FOOT





**SEMI-ORTHOPÄDISCHE FUSSVERSORGUNG | SEMI-ORTHOPAEDIC FOOT CARE**

**ELTEN SENSICARE FÜR DAMEN UND HERREN  
ELTEN SENSICARE FOR LADIES AND GENTLEMEN**

ELTEN SensiCare Einlegesohlen schließen die Lücke zwischen Fußprofil und flachem Schuhboden, dadurch wirken sie vorbeugend bei Schmerzen und Überlastungsschäden im Knie-, Fuß- und Hüftbereich. Sie sind leicht, dynamisch und angenehm unterstützend. Füße und Unterschenkel ermüden langsamer.

ELTEN SensiCare inlay soles close the space between the foot profile and the flat bottom of the shoe; by doing so, they have a preventive effect as regards pain and overstrain damages in the area of knee, foot and hip. They are light, dynamic and provide a pleasant support. Feet and shanks will tire less quickly.



**CURREX WORKPRO**

Neueste sportwissenschaftliche Erkenntnisse sind in die patentierten Technologien der Currex Sole eingeflossen.

The latest sports science knowledge has been integrated into the patented Currex Soles technology.

**FERSENSCHALE  
HEEL CUP**

Tiefe Fersenschale für eine bessere Passform.

Deep heel cup for a better fit inside.

**FERSENDÄMPFUNG  
HEEL CUSHIONING**

Fersendämpfung durch Poron Dämpfungskissen.

Poron cushion for heel cushioning.

**FUSSBETT  
FOOTBED**

Das anatomisch geformte Fußbett unterstützt das natürliche Abrollen.

The anatomically shaped footbed supports the natural heel-to-toe movement of the foot.

**DYNAMISCHE FUSSGEWÖLBESTÜTZE  
DYNAMIC MID FOOT SUPPORT**

**VORFUSSPAD  
FOREFOOT CUSHIONING**

Antistatisch. Zur Entlastung des Vorfußes. Antistatic. To relieve the forefoot.



## ORTHOPÄDISCHER FUSSSCHUTZ | ORTHOPAEDIC FOOT PROTECTION

### FLEXIBLER SERVICE FLEXIBLE SERVICE

Alle von ELTEN angebotenen orthopädischen Maßnahmen, wie Zurichtungen oder Einlagenversorgung, können bei jedem zugelassenen Orthopädienschuhmacher oder jedem Sanitätshaus Ihrer Wahl durchgeführt werden. Dies bietet Ihnen größtmögliche Flexibilität.

All orthopaedic measures offered by ELTEN, such as modifications or inlays, can be carried out by the authorized orthopaedic shoemaker or medical supplier of your choice. This gives you the best possible flexibility.

### ORTHOPÄDISCHE ZURICHTUNGEN ORTHOPAEDIC MODIFICATIONS

ELTEN bietet Ihnen für die am häufigsten benötigten Zurichtungen die entsprechenden Lösungen an.

- Schuherhöhungen von bis zu 30 mm (gemessen am Absatz)
- Schuherhöhungen bis zu 15 mm im Ballenbereich
- Innen- und Außenranderhöhungen
- Orthopädische Abrollhilfen
- Erhöhter Absatz

ELTEN offers solutions for the most frequently appearing modifications.

- Shoe-heightening of up to 30 mm (measured on heel)
- Shoe-heightening of up to 15 mm in the ball
- Shoe-heightening of inside and outside edges
- Orthopaedic device which helps the foot roll properly
- Heel adjustment



### EINLAGENVIELFALT MIT SYSTEM VARIATION OF INLAY SOLES WITH A SYSTEM

ELTEN bietet für die notwendigen orthopädischen Maßnahmen acht verschiedene Einlagen an. Je nach Ihrem individuellen Bedarf kann der Orthopädienschuhmacher oder das Sanitätshaus Ihrer Wahl die geeignete Einlage bei unserem jeweiligen Partner beziehen.

ELTEN offers eight different inlays for several orthopaedic modifications. The orthopaedic shoemaker/medical supplier of your choice is able to order the suitable inlay from one of our partners below.

### UNSERE PARTNER OUR PARTNERS



## ORTHOPÄDISCHER FUSSSCHUTZ | ORTHOPAEDIC FOOT PROTECTION

### DER PASSENDE SCHUH – SO EINFACH GEHT'S THE MATCHING SHOE—AS SIMPLE AS IT GETS

- |    |   |  |
|----|---|--|
| 1. | Auswahl und Beschaffung des gewünschten Schuhs aus dem ELTEN Sortiment (Fachhandelsadressen auf Anfrage unter <a href="mailto:service@elten.com">service@elten.com</a> ).                                       | Select and purchase the desired shoe from the ELTEN line (on request, partners near you can be provided here: <a href="mailto:service@elten.com">service@elten.com</a> ).                |
| 2. | Einreichen der ärztlichen Bescheinigung mit Angabe der Art der gewünschten Maßnahme beim Orthopädienschuhmacher/Sanitätshaus Ihrer Wahl.  | By submitting a prescription and the shoes to the medical supplier/orthopaedic shoemaker of your choice means: Your shoes will receive the desired treatment.                            |
| 3. | Beschaffung des individuell benötigten Materials durch den Orthopädienschuhmacher/das Sanitätshaus bei uns bzw. unseren Partnern.   | At this point, your choice of medical supplier/orthopaedic shoemaker will contact the appropriate partner for receiving the needed materials.  |
| 4. | Der Orthopädienschuhmacher/das Sanitätshaus lädt sich die Fertigungsanweisung für die Zurichtung/die Einlage von der ELTEN Website unter <a href="http://www.elten.com/ortho">www.elten.com/ortho</a> herunter. | The medical supplier/orthopaedic shoemaker must download the finishing instructions from the ELTEN website <a href="http://www.elten.com">www.elten.com</a> , menu tab: <b>Service</b> . |
| 5. | Der Orthopädienschuhmacher/das Sanitätshaus führt die notwendige Maßnahme durch.  | The medical supplier/orthopaedic shoemaker carries out the appropriate steps.  |
| 6. | Abrechnung der vorgenommenen Maßnahme durch den Orthopädienschuhmacher/das Sanitätshaus.  | Billing of the action carried out by the medical supplier/orthopaedic shoemaker.   |

### WEITERE INFORMATIONEN MORE INFORMATION

Weitere Informationen rund um das Thema „Orthopädischer Fußschutz“ von ELTEN, wie z.B. zur Kostenübernahme und den Fertigungsanweisungen oder die Adressen unserer Partner finden Sie auf unserer Website [www.elten.com/ortho](http://www.elten.com/ortho).

For further information on the topic “orthopaedic foot protection” by ELTEN, such as to cost over commissioning and finishing instructions or the addresses of our partners, visit our website at [elten.com/ortho](http://elten.com/ortho).



# UNSERE MATERIALIEN, UNSER QUALITÄTSVERSPRECHEN

Qualität macht den feinen Unterschied. Hochwertige Materialien tragen nachhaltig zum Wohlbefinden und auch zur Langlebigkeit des Schuhs bei – ein guter Grund, warum wir nur mit ausgewählten Partnern zusammenarbeiten, die uns diese Materialien für die Fertigung unserer Produkte zur Verfügung stellen. Wir verarbeiten Leder und auch Hightech-Materialien, die höchsten Ansprüchen genügen.

## OUR MATERIALS, OUR QUALITY PROMISE

Quality makes the subtle difference. High quality materials make a sustainable contribution to well-being and to the longevity of the shoe—one good reason why we only work with selected partners, who make these materials available to us for the production of our products. We work with leather and high-tech materials, which satisfy the maximum demands.

## MATERIALIEN | MATERIALS

### LEDER LEATHER

Die tierische Haut ist ein 100% natürlich gewachsenes Material. Ihre Beschaffenheit bestimmt die Qualität des fertig produzierten Leders. Selbst bei gleichen Ledern können große Qualitätsunterschiede auftreten. Durch spezielle Verfahren bei der Gerbung und Zurichtung können positive Produkteigenschaften noch verbessert werden. Leder zeichnet sich durch gute Atmungsaktivität, Langlebigkeit, Formstabilität und zugleich Flexibilität aus. Alle bei der Fertigung unseres Leders eingesetzten Substanzen unterliegen strengen gesetzlichen Vorgaben und liegen zum Teil weit darunter. Ihre Gesundheit und ihr Wohlbefinden liegen uns am Herzen. Deshalb verwenden wir ausschließlich Leder von Herstellern, die diese Anforderungen erfüllen.

Animal hide is a material that is produced 100% naturally. Its properties determine the quality of the leather it produces. Significant variations in quality can arise even with the same leather. Special processes during tanning and finishing can further improve positive production characteristics. Leather is characterised by its good breathability, longevity, stability of form and simultaneous flexibility. All substances used in the production of our leather are subject to strict legal specifications, and in some cases lie well below these. Your health and well-being are very important to us. We therefore only use leather from manufacturers who fulfil these requirements.

### TEXTILMATERIALIEN UND HIGHTECH-FASERN TEXTILE MATERIALS AND HIGH-TECH FIBRES

Textilmaterialien für die Schuhproduktion müssen besonderen Herausforderungen standhalten. Abriebfestigkeit, Langlebigkeit, spezielle Funktionen wie Feuchtigkeitsaufnahme/-abgabe oder Wasserdichte sind hier gefragt. Umweltfreundlich, schadstofffrei und hautfreundlich sollten sie auch sein. In vielen Arbeitsbereichen sind metallfreie Sicherheitsschuhe unbedingt erforderlich. Auch Lederallergiker gehen bei der Wahl eines reinen Textilschäftes auf Nummer Sicher. Textilschäfte bieten mehr Spielraum als solche aus Leder, da sie in Struktur und Oberflächengestaltung viel variabler sind. Deshalb setzt ELTEN auf Hightechmaterialien international führender Hersteller.

Textile materials used in the production of shoes must withstand particular challenges. Wear-resistance, longevity, special functions such as moisture absorption/release or water-tightness are required here. They should also be environmentally friendly, free of hazardous substances and kind to skin. In many workplaces, metal-free safety shoes are essential. And those allergic to leather also play it safe when opting for a pure textile product. They offer greater scope than leather, because they are much more versatile in terms of structure and surface configuration. ELTEN therefore utilises high-tech materials from leading international manufacturers.

## MIKROFASER | MICROFIBRE

Das Textilmaterial ist eine hydrophobierte Polyamid-Mikrofaser. Das Material ist pflegeleicht, atmungsaktiv und außerordentlich reißfest. Die Faser trocknet extrem schnell.

The textile material is a hydrophobized polyamide microfibre. The material is easy to clean, breathable and extremely tearproof. It dries extremely fast.



## TERRACARE® | TERRACARE®

Wir verwenden das hochwertige Terracare®-Leder der Gerberei Heinen, produziert nach anspruchsvollen, sozialen und ökologischen Standards. Die dabei noch anfallenden CO<sub>2</sub>-Restmengen kompensiert ELTEN durch Beteiligung an einem Aufforstungsprogramm – Bäume binden das schädliche Treibhausgas. Der Kauf unserer Sicherheitsschuhe aus Terracare®-Leder ist also ein aktiver Beitrag zum Umweltschutz.

We use the quality terracare® leather made by Heinen tannery, manufactured according to demanding social and environmental standards. The small amounts of CO<sub>2</sub> that are still being offset in that content are compensated by ELTEN's participation in a reforestation programme; trees conserve the harmful greenhouse gas. Purchasing our safety shoes made of terracare® leather is thus an active contribution to environmental protection.



## TEXTILMATERIAL CORDURA® | TEXTILE MATERIAL CORDURA®

Cordura® ist ein qualitativ hochwertiges Gewebe aus Polyamid-Fasern. Es ist sehr leicht und atmungsaktiv. Durch extrem hohe Reiß- und Scheuerfestigkeit eignet sich Cordura® sehr gut als Obermaterial. Es ist zudem schmutz- und wasserabweisend und trocknet schnell.

Cordura® is a high-quality fabric woven with polyamide fibers. This material is very light and breathable. Thanks to its extreme tear and abrasion resistance, Cordura® is very suitable to be an upper material. In addition, it is dirt- and water-resistant and dries quickly.



**CORDURA®**

## GORE-TEX-MEMBRAN

GORE-TEX Klimamembranen schützen Ihre Füße dauerhaft vor Nässe, sind extrem atmungsaktiv und bieten optimalen Klimakomfort.

Shoes with a GORE-TEX membrane permanently protect your feet against moisture, are extremely breathable and provide optimale climate comfort control.



## ALL-WEATHER-MEMBRAN

Schuhe mit GORE-TEX Performance Comfort eignen sich durch ihre geringe Isolierung besonders für Arbeiten im Freien bei normalen bis kalten Temperaturen.

Shoes with GORE-TEX Performance Comfort are especially suitable for working outdoors in normal to cold temperatures thanks to a low insulation.

## SOMMER-MEMBRAN

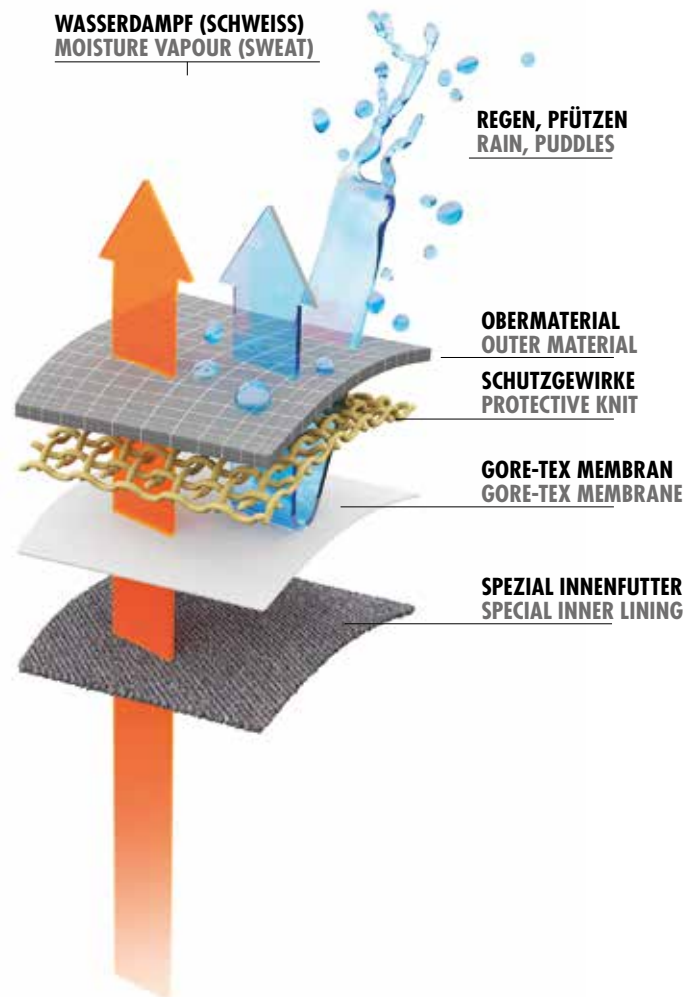
Schuhe mit GORE-TEX Extended Comfort sind nicht isoliert - für einen besseren Wärmeausgleich. Sie eignen sich besonders bei gemäßigten und wärmeren Temperaturen und bei einem extrem hohen Aktivitätslevel.

Shoes with GORE-TEX Extended Comfort are not isolated - for a better heat balance. They are particularly suited to moderate and warmer temperatures and to an extremely high level of activity.

## WINTER-MEMBRAN

Schuhe mit GORE-TEX Insulated Comfort eignen sich besonders für den Einsatz bei Regen, Schnee und Kälte. Durch eine maximale Wärmeisolierung bleiben die Füße auch bei eisigen Temperaturen optimal klimatisiert.

Shoes made with GORE-TEX Insulated Comfort are particularly good for use in rain, snow and cold temperatures. With maximal heat insulation the foot will remain warm.



## INFINERGY® FROM BASF

### INFINERGY® – ELASTISCH WIE GUMMI, ABER FEDERND LEICHT

- Weltweit erstes expandiertes thermoplastisches Polyurethan (E-TPU)
- Verbindet die Eigenschaften von TPU mit den Vorteilen von Schaumstoffen

#### Merkmale von Infinergy®


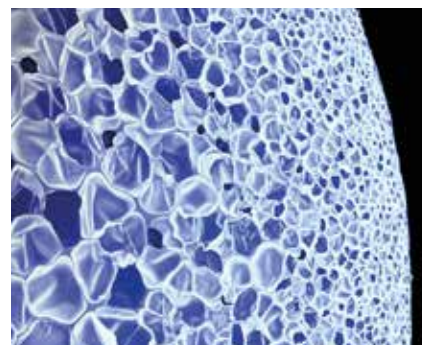
Geringe Dichte ■ Hohe Elastizität ■ Sehr gutes Rückstellvermögen ■ Hohe Abriebfestigkeit ■ Hohe Dauerbelastbarkeit in breitem Temperaturfenster (-20 bis über +80°C)

### INFINERGY® – AS ELASTIC AS RUBBER, BUT LIGHTER

- The world's first expanded thermoplastic polyurethane (E-TPU)
- Combines the properties of TPU with the advantages of foams

#### Key features of Infinergy®


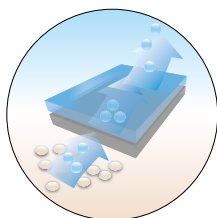
- Low density ■ High elasticity ■ Outstanding resilience ■ High abrasion resistance
- Good long-term durability in a wide temperature range (-20° to over +80° C)



## ATMUNGSAKTIVES TEXTILINNENFUTTER | BREATHABLE TEXTILE LINING

Wir setzen hochwertige Textilien mit ausgezeichneten Eigenschaften in puncto Feuchtigkeitsaufnahme und -abgabe ein. Hautfreundlichkeit und Langlebigkeit zeichnen unsere Innenfutter aus.

We use high-quality textiles with exceptional characteristics when it comes to moisture absorption and release. Our inner linings are skin-friendly and achieve a long service life.



## NOMEX®

NOMEX® von DuPont™ ist eine Hochleistungsfaser aus einer patentierten Mischung von 95% NOMEX® und 5% KEVLAR®, hochfestem Aramid. NOMEX® bietet ein Optimum an Flammenfestigkeit, Hitzeschutz und Chemikalienbeständigkeit. Es ist selbstverlöschend, schmilzt nicht und tropft nicht. Die Feuerbeständigkeit wird durch Reinigung nicht beeinträchtigt.

NOMEX® by DuPont™ is a high-strength fibre made of a patented mix of 95% NOMEX® and 5% KEVLAR®, high-strength aramid. NOMEX® offers optimum flame resistance, heat protection and chemical resistance. It is self-extinguishing, will not melt nor drip, its fire resistance is not affected by cleaning.



**NOMEX.**

# DIE RICHTIGE PASSFORM

## FIT IM JOB

Oberstes Gebot für den richtigen Schuh: Er muss passen! Das gilt umso mehr für Schuhe mit täglichem, mehrstündigem Einsatz – die Sicherheitsschuhe. Verursacht Fußschutzbeschwerden, weil die Passform nicht stimmt, bleibt er vielleicht im Spind stehen. Wird der Schuh trotzdem getragen, lenken müde Füße oder Schmerzen von der Arbeit ab, und auch das ist ein potenzielles Sicherheitsrisiko – für den Träger selbst wie für seine Kollegen. ELTEN hat es sich daher zum Ziel gesetzt, allen Arbeitnehmern unabhängig von Alter und Geschlecht Sicherheitsschuhe zur Verfügung zu stellen, die perfekt passen.

## THE RIGHT FIT

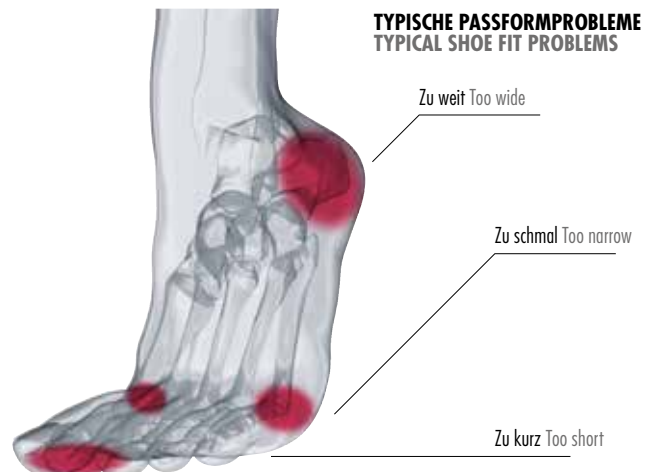
The number one rule when selecting the right shoe: It must fit! This is even more important with shoes that are used daily and for many hours at a time – work shoes. If the foot protection gives cause for complaints because the fit is wrong then it may end up left on the shelf. If the shoe is worn despite this then painful or tired feet become a distraction during work, potentially also posing a risk to safety – for both the wearer and their colleagues. ELTEN has therefore set itself the target of providing all workers with safety footwear that fits them perfectly, regardless of age and gender.

## FUSSVERMESSUNG | FOOT MEASURING

### OPTIMALE PASSFORM FÜR PROFIS OPTIMUM FIT FOR PROS

Sicherheitsrisiken am Arbeitsplatz müssen unter allen Umständen vermieden werden – auch für die Füße. Bequeme Sicherheitsschuhe sind ein wichtiger Teil der persönlichen Schutzausrüstung. Aber wie kommt der passende Schuh zum Fuß? Antwort: „Durch ein technisch hochentwickeltes Messsystem und die daraus gewonnenen Empfehlungen für Fußschutz mit optimaler Passform.“ Und genau auf diesem Gebiet haben wir intensiv geforscht und entwickelt.

Safety risks at the workplace need to be avoided at all times – also for the feet. Comfortable safety shoes are an important part of PPE. But how can the perfect shoe make it onto the foot? The answer: by a technically high end measuring system and the thus gained recommendations for foot protection with optimal fit. And exactly in this area we have researched and developed intensively.





## DAMENPASSFORM | LADIES FIT

### DAMEN PASST ES SCHMALER LADIES LIKE IT SLIMMER

Frauenfüße sind anders: Bei gleicher Schuhgröße sind sie schmaler und flacher als die von Männern. Für die Serie NOVA haben wir daher einen Damenleisten entwickelt, der dies berücksichtigt und für die Bedürfnisse weiblicher Fußanatomie mit einer schmaleren, flacheren Passform die passende Lösung bietet. Und auch in der L10-Serie z. B. gibt es Sicherheitsneakers mit schmalere Damenpassform.

Ladies' feet are different: They are narrower and with a lower instep than men's feet in the same shoe size. We have therefore developed a ladies' last for the NOVA range, which takes this into account and offers the right solution for the requirements of the female foot anatomy, with its narrower shape and lower instep. And the L10-range for example also includes safety sneakers with a narrower female fit.



#### DAMENPASSFORM LADIES FIT

Schmäler und flacher  
Slimmer and flatter



## MEHRWEITEN | MULTIPLE WIDTHS

### FÜR DIE BESONDEREN FÄLLE FOR THE SPECIAL CASES

**RENZO S. 136, OFFICER S. 163**  
RENZO P. 136, OFFICER P. 163

Bei einigen Sicherheitsschuhen bieten wir Ihnen ein komfortables Mehrweiten-System an, das jedem Fuß den individuell nötigen Raum verschafft: durch mehr Volumen im Vorfußbereich. Entsprechend haben wir auch die Zehenschutzkappe angepasst. Sie ist in der Breite „mitgewachsen“ und bietet effektiven Schutz, weil sie den Zehenbereich auch seitlich gut abdeckt und die notwendige Resthöhe erhalten bleibt.

With a number of safety shoes we offer you a comfortable multi-width system, which creates the individually required space for every foot: Through greater volume in the forefoot area. We have also adjusted the toe protection cap accordingly. It has "grown together" with the width and offers effective protection because it also covers the toe area well at the sides, whilst the requisite remaining height is still intact.

#### WIDE

- Normal breite Zehenschutzkappe
- Normal breites Ballenmaß
- Normal weites Ristvolumen
- Protective toe cap of normal width
- Ball area of normal width
- Normal instep volume

#### EXTRA WIDE

- Breite Zehenschutzkappe
- Breites Ballenmaß
- Großes Ristvolumen
- Wide protective toe cap
- Wide ball area
- Increased instep volume

#### XX WIDE

- Breite Zehenschutzkappe
- Extrabreites Ballenmaß
- Besonders großes Ristvolumen
- Wide protective toe cap
- Extrawide ball area
- Extremely Increased instep volume

#### FÜR DEN DURCHSCHNITTLICH BREITEN FUSS FOR THE FOOT OF AVERAGE WIDTH



#### FÜR DEN BREITEREN FUSS FOR THE WIDER FOOT



#### FÜR DEN SEHR KRÄFTIGEN FUSS FOR THE XX-WIDE FOOT



**ERGO-ACTIVE**

**WIR HABEN DIE ECHTEN TYPEN  
WE'VE GOT THE REAL DEAL**

ELTEN arbeitet seit vielen Jahren intensiv mit Experten aus der Wissenschaft zusammen und das trägt Früchte. So entstand z.B. das ERGO-ACTIVE System mit seinen unterschiedlichen Passformen in gemeinsamer Forschungsarbeit mit der Universität Tübingen.

Bei gleicher Schuhgröße ist einer von drei Füßen vielleicht etwas kräftiger als der durchschnittliche, der nächste schon viel breiter. Bei solchen Abweichungen von der „Durchschnittsbreite“ stimmt zwar die Schuhgröße in der Länge, aber der Fußschutz passt trotzdem nicht recht. Er ist zu eng und entspricht auch sonst nicht den breitenabhängig unterschiedlichen Fußproportionen. Wird der Schuh dennoch getragen, schmerzen die Füße. Oder es wird ein zu langer Schuh gewählt, in dem Stolperunfälle drohen. Unsere Konsequenz: die Schaffung eines angepassten Mehrweiten-systems in Kooperation mit der Uni Tübingen, durch das wir allen Trägern „ihren“ Schuh anbieten können.

ELTEN has been working intensively with research experts for many years now. And that is bearing fruit. For example, the ERGO-ACTIVE system with its various fits was developed within the framework of mutual research work with Tübingen University.

Despite being the same shoe size, one in every three feet is somewhat stouter than average, whilst another may be considerably wider. With such deviations from the "average width fitting", the shoe size is the right length but the foot protection still does not fit correctly. It is too tight and does not fit with the varying width-dependent foot proportions either. If the shoe is worn regardless then the feet become painful. Or the wearer selects a shoe that is too long, which brings with it a risk of tripping. Our answer: the creation of a tailored multi-width system in cooperation with Tübingen University, through which we are able to offer every wearer "their own" shoe.



**DREI FUSSTYPEN  
THREE FOOTYPES**



**PASSFORM FIT**

- Für kräftige Füße
- Kurze Zehenlänge
- Breite Ballen- und Fersenweite
- Steiler Ballenwinkel
- For larger feet
- Short toes
- Wide ball and heel area
- Steep ball angle



**PASSFORM FIT**

- Für durchschnittlich breite Füße
- Lange Zehenlänge
- Mittlere Ballen- und Fersenweite
- Flacher Ballenwinkel
- For normal feet
- Long toes
- Medium-wide ball and heel area
- Flat ball angle



**PASSFORM FIT**

- Für schmalere Füße
- Mittlere Zehenlänge
- Schmale Ballen- und Fersenweite
- Mittlerer Ballenwinkel
- For slim feet
- Medium-sized toes
- Narrow ball and heel area
- Medium ball angle

Gemeinsames Forschungsprojekt von ELTEN und der Eberhard-Karls-Universität in Tübingen.  
Joint research project of ELTEN and Tübingen University.



## SAFEGUARD

### PROBLEMLOS AUF GROSSEM FUSS LEBEN BIGGEST AND BEST FOOT FORWARD – NO PROBLEM!

**ELTEN SAFEGUARD**

ELTEN SAFEGUARD bietet Platz für Menschen, die nicht nur sehr breite, sondern auch voluminöse Füße haben. Durch ein großzügiges Ballenmaß, eine besonders breite Zehenschutzkappe und Extraplatz im Ristbereich haben auch alle, die auf großem Fuß leben, ausreichend Raum.

ELTEN SAFEGUARD offers space for individuals whose feet are not only very wide but also particularly voluminous. With a spacious ball dimension, a particularly wide toe cap and extra space in the instep, they offer sufficient space for all those who live with larger feet.



## NOVA-FIT

### DAMENFÜSSE HABEN IHRE EIGENEN PROPORTIONEN LADIES' FEET HAVE DIFFERENT PROPORTIONS

Es gibt, so fanden die Wissenschaftler heraus, unterschiedliche längenabhängige Damen-Fußtypen in den Größenbereichen 35–36, 37–39 und 40–42 mit jeweils eigenen Proportionen: Kleine Füße sind überwiegend kräftig, mittlere durchschnittlich breit, große eher schmal. Aufgrund dieser Erkenntnis entstanden drei Leisten-Kleinserien, auf denen die NOVA-FIT-Modelle aufgebaut sind.

Researchers found that there are different length-dependent types of female feet in the size ranges 35–36, 37–39 and 40–42, each with their own specific proportions. Small feet are predominantly stout, medium feet tend to be wide, and large feet are usually narrow. The results of these findings are three small-scale production lasts, on which the NOVA-FIT models have been built.



### DREI FUSSTYPEN THREE FOOTTYPES

**FÜR KRÄFTIGE FÜSSE  
FOR WIDE FEET**



**FÜR DURSCHNITTlich BREITE FÜSSE  
FOR REGULAR FEET**



**FÜR SCHMALE FÜSSE  
FOR SLIM FEET**



GRÖSSEN SIZES	ZEHENLÄNGE TOE LENGTH	FUSSHÖHE STEM HEIGHT	FUSSBREITE FOOT WIDE
35 – 36	durchschnittlich average	sehr hoch very high	sehr breit very broad
37 – 39	sehr kurz very short	sehr flach very flat	eher schmal rather narrow
40 – 42	sehr lang very long	eher flach rather flat	sehr schmal very narrow

Gemeinsames Forschungsprojekt von ELTEN und der Eberhard-Karls-Universität in Tübingen.  
Joint research project of ELTEN and Tübingen University.



**UKT**  
Universitätsklinikum Tübingen



# NOCH MEHR KOMFORT, NOCH MEHR SICHERHEIT

Komfort ist ein entscheidendes Kriterium bei der Wahl des richtigen Sicherheitsschuhs. Wenn der Träger sich in seinem Schuh nicht wohlfühlt oder dieser gar Schmerzen verursacht, kann das die Konzentration bei der Arbeit mindern, und ein Konzentrationsmangel wiederum kann zu Unfällen führen. Unbequeme Schuhe werden ungern getragen, also sorgen wir nicht nur für die Sicherheit der Schuhträger, sondern auch für größtmögliches Wohlbefinden und Bequemlichkeit.

## EVEN MORE COMFORT, EVEN MORE SAFETY

Comfort is a decisive criterion when selecting the right safety shoe. The level of concentration at work can be massively influenced if the wearer does not feel comfortable in his shoes or if these even cause pain. And of course, that distraction can lead to accidents. Uncomfortable shoes are unpopular. We therefore ensure not only the safety of the shoe wearer but also the maximum possible comfort and well-being.

### DÄMPFUNG | CUSHIONING

Im Gegensatz zu Arbeitsbereichen mit überwiegend sitzender Tätigkeit kommt es an herkömmlichen Arbeitsplätzen durch permanentes Stehen, Gehen und Knien über viele Stunden zu erhöhten Belastungen von Fuß-, Knie- und Hüftgelenken; aber auch der Rücken wird belastet. Als verstärkender Faktor kommt der häufig sehr harte Fußboden hinzu. Bei der Auswahl der individuell richtigen Dämpfung sollte man immer den spezifischen Arbeitsplatz im Hinterkopf haben. Da der Fuß beim Stehen vor allem im Fersen- und Ballenbereich und beim Gehen ganzflächig belastet wird, sollte idealerweise der gesamte Fußbereich in einem Sicherheitsschuh gedämpft werden. Neben der Verwendung hochwertiger Materialien mit guter Haltbarkeit und Ermüdungswiderstandsfähigkeit ist vor allem eine weich bettende Einlegesohle wichtig.

In contrast to working areas where activities predominantly take place whilst seated, conventional workplaces bring with them increased strain on the ankle, knee and hip joints, as well as the back, due to constant standing, walking and kneeling for many hours. Very hard floors are frequently also a factor here. When selecting the correct individual degree of cushioning it is always necessary to bear the specific workplace in mind. Because the foot is stressed in the heel and ball area when standing, and across its entire area when walking, the whole area of the foot should ideally be cushioned in a work shoe. Alongside the use of high quality materials with good durability and resistance to fatigue, a soft, embedding insole is particularly important.

DÄMPFUNG  
CUSHIONING



DÄMPFUNG  
CUSHIONING

## NAHTLOSES OBERMATERIAL | SEAMLESS UPPER MATERIAL

Ein ganz neues Trageerlebnis: Schuhe ohne störende Nähte. Das bietet große Vorteile. Der Schuh kann zum einen der natürlichen Form des Fußes noch besser angepasst werden. Zum anderen können schmerzhafte und ablenkende Druckstellen durch Nähte gar nicht erst entstehen. Und wenn keine Naht vorhanden ist, kann sie auch unter hoher Beanspruchung nicht reißen. Noch etwas ist für den Träger der Schuhe sehr angenehm: Er kann sie leichter reinigen, denn wo keine Nähte sind, kann kein Schmutz darin zurückbleiben. Willkommener „Nebeneffekt“: Die Schuhe sehen einfach länger gut aus!

An entirely new wearing experience: Shoes without irritating seams. That offers major advantages. The shoe can be even better aligned with the natural shape of the foot. Furthermore, painful and distracting pressure points caused by seams are no longer an issue. And if no seam exists then these cannot tear under high stresses. And the shoe wearer enjoys yet one more benefit: The shoes are easier to clean, because if there are no seams then these cannot retain dirt. A welcome „side effect“: The shoes simply look good for longer!


! **TRIBUTE S. 106**  
• TRIBUTE P. 106



## NOVA-FIT CHASSIS

Damit das Wohlfühlerlebnis im Schuh perfekt ist, hat sich ELTEN etwas Besonderes einfallen lassen: ein eingearbeitetes Chassis mit integrierter Fersenkappe für mehr Stabilität im Sohlen- und Fersenbereich. Es bringt den Fuß der Trägerin etwas höher bei gleichzeitiger flacherer Optik der Laufsohle im Fersenbereich und verbessert damit den Tragekomfort. Der Schuh erscheint zudem etwas femininer. Das Chassis tritt optisch nicht in Erscheinung, sondern ist fest im Innern des Schuhs verarbeitet.

To ensure that the shoe feels perfectly comfortable, ELTEN has come up with something special: a built-in chassis with integrated heel cap for greater stability in the sole and heel area. It increases the height of wearer's foot slightly with a simultaneously flatter appearance of the outsole in the heel area, thereby also improving wear comfort. Furthermore, the shoe also has a more feminine look. The chassis is not visible, but is instead permanently integrated inside the shoe.



### VORTEILE BENEFITS

- Mehr Stabilität
- Mehr Tragekomfort
- Femininer Look
- Greater stability
- More wear comfort
- Feminine look



## BOA® VERSCHLUSSSYSTEM | CLOSURE SYSTEM

BOA® – das ist ein innovatives Verschlusssystem ohne Senkel, Schnallen oder Klettverschluss, das den ganzen Tag ohne Lockerung hält. Denn wenn das System einmal eingerastet ist, bleiben Rollen und Schnüre an Ort und Stelle, ohne Nachziehen!

**Besonderer Vorteil:** Der Verschluss lässt sich einhändig schließen und wieder öffnen. Da hängen keine lästigen Schnüre mehr herab und bilden Stolperfallen. Und blitzschnell geht's mit BOA® außerdem.

BOA® – is an innovative closure system without laces, buckles or Velcro fasteners, which holds all day long without loosening. Because once the system has been latched in place, laces and reels stay in position without re-tightening!

**Particular advantage:** The closure can be closed and opened with one hand. Annoying dangling laces are no longer a problem and can no longer trip the wearer up. And BOA® functions at lightening speed.



SCHUH EINRASTEN  
SHOE ENGAGE



SCHUH SCHLIESSEN  
SHOE CLOSING



SCHUH ÖFFNEN  
SHOE OPENING

BOA®

## SUPPORT SYSTEM

### ESYMMETRIC FERSEN-SUPPORT STABILISIERT ESYMMETRICAL HEEL SUPPORT STABILIZES

Das Stabilitätssystem verstärkt die Ferse und schützt vor Stößen von außen. Darüber hinaus verleiht das Support System zusätzlichen Halt und kann einem Stolpern und Umschlagen des Fußes vorbeugen. Gerade solche Unfälle verursachen starke Schmerzen mit langen Heilungsprozessen und Ausfallzeiten, die für ein Unternehmen teuer werden können.

The stability system strengthens the heel and protects from external impacts. In addition, the support system provides additional support and prevents from stumbling and twisting one's ankle. Such accidents cause severe pain with longtime healing processes and lost-time injuries, which can be expensive for a company.




## WELLMAXX

## NEUES LAUFGEFÜHL MIT INFINERGY® VON BASF NEW WAY OF WALKING WITH INFINERGY® FROM BASF

WELLMAXX


Dank dem revolutionären Sohlenkern aus dem innovativen, expandierten thermoplastischen Polyurethan Infinergy® erfahren Sie ein völlig neues Laufgefühl.

Thanks to the revolutionary sole core made of the innovative expanded thermoplastic polyurethan Infinergy® you will experience a completely new feeling of walking.



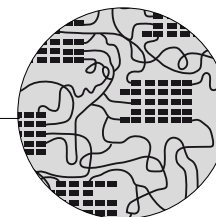
### SCHAUMPERLEN INFINERGY® FOAM BEADS INFINERGY®

Der Sohlenkern besteht aus verschmolzenen, fünf bis zehn Millimeter großen Infinergy®-Schaumperlen.  
The sole core consists of fused Infinergy® foam beads with a diameter of 5 to 10 millimetres.



### DER QUERSCHNITT THE CROSS-SECTION

Ein Querschnitt durch eine Schaumperle zeigt die 30 bis 300 Mikrometer großen Luftzellen.  
A cross-section of one foam bead shows air cells with a diameter of 30 to 300 micrometres.



### DIE MOLEKULARE STRUKTUR THE MOLECULAR STRUCTURE

Die molekulare Struktur des expandierten thermoplastischen Polyurethans weist harte, aber auch elastische Elemente auf.  
The molecular structure of expanded, thermoplastic polyurethane is made of hard, but also elastic elements.

- **EFFEKTIVITÄT** Bei jedem Schritt nimmt Infinergy® enorm viel Energie auf.
  - **TEMPERATURBESTÄNDIGKEIT** Infinergy® behält volle Funktionsfähigkeit bei Klimabedingungen zwischen -20 und +80 Grad.
  - **GELENKSCHONUNG** Durch die hervorragenden Dämpfungseigenschaften von Infinergy® werden dauerhaft die Gelenke geschont.
  - **SPRUNGKRAFT** Infinergy® gibt weit mehr Energie und Schwung an den Träger zurück als herkömmliche Materialien.
  - **LANGLEBIGKEIT** Infinergy® bleibt dauerhaft elastisch und springt immer wieder in die Ursprungsform zurück.
  - **WOHLGEFÜHL** Die Füße des Trägers bleiben mit Infinergy® länger fit. Sie ermüden weit weniger schnell.
- **EFFICIENCY** With every step Infinergy® absorbs enormous amounts of energy.
  - **TEMPERATURE RESISTANCE** Infinergy® keeps its full functionality in a wide temperature range from -20 to +80 degrees Celsius.
  - **PROTECTION OF THE JOINTS** The outstanding cushioning characteristics of Infinergy® steadily prevent the joints from damage.
  - **BOUNCE** Infinergy® returns a lot more energy and drive to the wearer than conventional materials.
  - **DURABILITY** Infinergy® stays durably elastic and always bounces back into its original shape.
  - **WELLNESS** The wearer's feet remain fitter with Infinergy®. Furthermore, they tire less quickly.

## ACHILLESSEHNEN-PROTEKTOR | ACHILLES TENDON PROTECTOR

Der Achillessehnen-Protektor ist aus einem hochabriebfesten und stoßdämpfenden Material, das die empfindliche Achillessehne vor auffahrenden Gefahren, Stößen oder ähnlich schweren Gerätschaften schützt, die nicht im Sichtfeld des Arbeitnehmers liegen. Der spezielle Zusatz ist mit Profilblöcken versehen, die die Aufprälle abdämpfen und die Achillessehne neben dem geschlossenen Fersenbereich unterstützen.

The Achilles tendon protector is made from an extremely hardwearing, shock-resistant material that protects the sensitive Achilles tendon from impacts, dangers and heavy equipment that are not within the worker's field of vision. The special add-on is equipped with profiled blocks to dampen impacts and to support the Achilles tendon as well as the enclosed heel.



## ERGO-ACTIVE EINLEGESOHLN | INLAY SOLES

**ELTEN**  
ERGO-ACTIVE

SOFT  
+



**DÄMPFUNG CUSHIONING**

Leichte Trittdämpfung  
Soft cushioning

MEDIUM  
++



Mittlere Trittdämpfung  
Medium cushioning

STRONG  
+++



Starke Trittdämpfung  
Strong cushioning

Ergo-Active Einlegesohlen sorgen für besten Tragekomfort – angepasst an die individuellen Bedürfnisse des Trägers. Daher stellen wir sie in drei Komfortklassen zur Verfügung, die sich im Härtegrad und in den Passformen unterscheiden: Ergo-Active Einlegesohlen gibt es in Soft, Medium und Strong und für drei Fußtypen. Damit jeder die Trittdämpfung und den Komfort bekommt, den er verdient.

Dank ESD-Ausstattung sind Ergo-Active Einlegesohlen auch für die Verwendung an Arbeitsplätzen geeignet, wo elektrostatische Entladungen sensible Bauteile schädigen könnten.

Ergo-Active inlay soles guarantee the optimum wearer comfort-aligned with the personal requirements of the wearer. We therefore produce them in three comfort classes, which differ in terms of hardness and fit: Ergo-Active inlay soles are available in Soft, Medium and Strong and for three foottypes. In order that each wearer can enjoy the cushioning and comfort he really deserves.

Thanks to the ESD equipment, Ergo-Active are also suitable for use at workplaces where electrostatic discharges can cause damage to sensitive parts.

## FERSENRIEMEN | ANKLE-STRAP

Der Fersenriemen der ELTEN CLOGS Serie ist individuell einstellbar. Der Riemen schmiegt sich perfekt an die Ferse an und sorgt für eine optimale Passform. Wer es gerne freier mag, kann den Riemen nach oben klappen und den Clog wie eine offene Sandale tragen.

The heel strap of the ELTEN CLOGS series is individually adjustable. The strap rests perfectly against the heel and ensures a great fit. For those who like it more open, the strap can be fold up and the clog can be worn like an open sandal.



**FERSENRIEMEN ANKLE-STRAP**

Fersenriemen zur individuellen Anpassung an den Fuß  
Ankle-strap for individual adaptation to the foot



## IGR ZERTIFIZIERUNG | IGR CERTIFICATION

### INDIVIDUELLE QUALITÄTSBEWERTUNG FÜR GESUNDES ARBEITEN INDIVIDUAL QUALITY ASSESSMENT FOR HEALTH AT WORK

Das Prüfsiegel der Interessengemeinschaft der Rückenschullehrer/-innen e.V. bestätigt die ausgelobten Produkteigenschaften und die praktische Funktionalität der geprüften Produkte. Die IGR Zertifizierung bescheinigt den Anpassungsgrad des Produktes an die körperlichen Eigenschaften der Testperson. Nach DIN 33 419/EN ISO 15537 werden die Gebrauchstauglichkeit und die Ergonomie geprüft. Empfohlene Produkte der IGR e.V. tragen den Titel „Ergonomisches Produkt“.

The quality seal of IGR (Interessengemeinschaft der Rückenschullehrer/-innen e.V.) [Association of back specialists] confirms the highly praised features and practical functions of the tested products. IGR certification recognises the adaptability of the product to the physical characteristics of the test person. In accordance with DIN 33 419 /EN ISO 15537 the product's suitability for use and ergonomics were tested. Products recommended by IGR e.V. can use the slogan "Ergonomic Product".



## PLUS X AWARD

### PREISGEKRÖNTES DESIGN UND QUALITÄT AWARD-WINNING DESIGN AND QUALITY

Der Plus X Award mit insgesamt sieben Gütesiegeln – der Innovationspreis für Technologie, Sport und Lifestyle – zeichnet Marken für den Qualitäts- und Innovationsvorsprung ihrer Produkte durch eine unabhängige Jury aus. ELTEN versteht sich seit jeher als innovatives Unternehmen und Vorreiter in Sachen Technologien. Umso glücklicher sind wir über die Auszeichnung zur „innovativsten Marke des Jahres 2018“.

Drei unserer Produkte wurden ebenfalls mit dem Plus X Award ausgezeichnet. Der „DIALUTION Low ESD S3“ wurde in den Kategorien Innovation, High Quality sowie Funktionalität prämiert – ein neuartiger Fußschutz, der extra für Beschäftigte mit gravierenden Fußbeschwerden entwickelt wurde. Das Gütesiegel in den Kategorien High Quality und Funktionalität hat die neue Generation der revolutionären Umknickschutz-Technologie BIOMEX PROTECTION erhalten. BIOMEX PROTECTION basiert auf einer Kunststoffmanschette, die Ferse und Fußgelenk umschließt und so das Sprunggelenk stabilisiert

In den Kategorien High Quality, Design und Funktionalität haben die Modelle „MADDOX grey-blue Low ESD S1P“, „MADDOX blue Low ESD S1P“ und „MADDOX black-red Low ESD S3“ der WELLMAXX-Serie das jeweilige Plus X Award-Gütesiegel erhalten. Die neuen Sicherheitsschuhe sind mit der revolutionären Infinergy®-Dämpfungstechnologie ausgestattet.

The independent jury for the Plus X Award, the Innovation Prize for Technology, Sport, and Lifestyle, grants a total of seven seals of approval to brands that offer products with a competitive edge in terms of quality and innovation. ELTEN has always seen itself as an innovative business at the cutting edge of technology, which makes us even happier to be awarded the title of "Most Innovative Brand of 2018."

Three of our products also won Plus X awards. The "DIALUTION Low ESD S3" won awards in the categories of Innovation, Quality, and Functionality – a unique kind of protective footwear that has been developed specifically for employees with serious medical conditions affecting their feet. The seal of approval in the Quality and Functionality categories was won by the new generation of the BIOMEX PROTECTION technology, which protects users from twisted ankles. BIOMEX PROTECTION features a plastic cuff that wraps around the heel and ankle, stabilising the ankle joint.

In the Quality, Design and Functionality categories, the "MADDOX grey-blue Low ESD S1P," "MADDOX blue Low ESD S1P" and "MADDOX black-red Low ESD S3" from the WELLMAXX range of safety shoes all won seals of approval in the Plus X Award – and all come equipped with revolutionary Infinergy® damping technology.



# SPEZIELLE GEFAHREN, BESONDERE ARBEITSPLÄTZE

Es gibt Arbeitsplätze, die haben ihre ganz eigenen Risiken. Sie können beispielsweise elektrosensibel oder thermisch anspruchsvoll sein. Aber für Arbeitnehmer bestehen noch weitere spezielle Gefahren wie das Umknicken in Folge von Ausrutschen oder Stolpern auf anspruchsvollen Untergründen. Spitze und scharfkantige Gegenstände hingegen können dem Fuß gefährliche Schnittverletzungen zufügen. Für all diese besonderen Gefährdungen haben wir die passenden Schuhe entwickelt.

## SPECIAL DANGERS, SPECIAL WORKPLACES

There are workplaces which have very specific risks. They can for example be electrosensitive or thermally challenging. But for the employees there can also be further special risks, such as twisting the ankle because of slipping or tripping on challenging surfaces. Furthermore, pointed and sharp objects can harm the feet with dangerous cuts. For all these special dangers we have developed suitable safety shoes.

### UMKNICKSCHUTZ | PROTECTION AGAINST ANKLE INJURIES

Mehr als die Hälfte aller Fußverletzungen sind Verstauchungen, Verrenkungen oder Verletzungen der Bänder. Mit BIOMEX PROTECTION® stabilisieren Sie das Fußgelenk in seinem natürlichen Bewegungsablauf und schützen es so vor diesen Gefahren. Denn den BIOMEX PROTECTION® Schuhsystemen liegen die anatomischen Bewegungsachsen der Sprunggelenke zugrunde. Dabei bleibt der Schuh im Gegensatz zu anderen Gelenkschutzsystemen dank BIOMEX PROTECTION® angenehm leicht und flexibel.

More than half of all foot injuries are sprains, dislocations or ligament injuries. With BIOMEX PROTECTION® you support the ankle in its natural movement and so protect it against these risks. Because BIOMEX PROTECTION® shoe systems are based on the anatomical movement axes of the ankles. With BIOMEX PROTECTION®, unlike other ankle protection systems, the shoe stays pleasantly light and flexible.

#### BIOMEX PROTECTION® MANSCHETTE BIOMEX PROTECTION® CUFF

- Biomechanische Konstruktion
- Optimale Schutzfunktion für die Sprunggelenke
- Steigbügeltechnik für hohe Stabilität
- Leichter Kunststoff
- Große Flexibilität beim Laufen und Hinknien
- Hoher Tragekomfort

- Biomechanical construction
- Optimum protection for the ankle joints
- Stirrup technique for high stability
- Light plastic material
- High flexibility while walking or kneeling
- Great wearing comfort



**BIOMEX**  
PROTECTION

## SENSIBLE ARBEITSPLÄTZE | SENSITIVE WORK PLACES

An metallisch sensiblen Arbeitsplätzen werden an die Arbeitskleidung der Mitarbeiter besonders hohe Ansprüche gestellt. So sind zum Beispiel für Arbeiten an Sicherheitsschleusen oder in der Nähe von Induktionsschleifen, wie sie an Flughäfen oder in der Industrie vorhanden sind, komplett metallfreie Sicherheitsschuhe Grundvoraussetzung. Textile Schnürteile oder Kunststoffösen sowie die stabile Zehenschutzkappe aus Kunststoff ersetzen hier die übliche metallene Ausstattung.

In metal-sensitive work places especially high demands are made to employees' workwear. For instance, for work at security gates or in the vicinity of induction loops of the kind used at airports or in industry completely metal-free safety shoes are a basic requirement. There safety shoes with metal components like steel caps or soles would interfere with sensitive metal detectors. A composite toe cap and plastic eyelets or fabric lace parts are used in place of the usual metal fittings.



## SCHNITTFESTIGKEIT | CUT RESISTANCE

Ein schnittfestes Zwischenfutter schützt den Fuß vor Schnitten durch scharfkantige Materialien. Das Material des Zwischenfutters zeichnet sich durch folgende Eigenschaften aus: geringe Dehnbarkeit, hohe Zugfestigkeit und enorme Flexibilität. Das Ergebnis ist eine große Schnittfestigkeit bzw. eine **zuverlässige** Schutzwirkung vor mechanischen Risiken.

A cut-resistant interlining stops materials with sharp edges from reaching the foot. The material consists of the following traits: shape-retaining, high tear-resistance and large flexibility. The result is cut-resistance and **high-protective** effects against mechanical risks.



## MITTELFUSSSCHUTZ | METATARSAL PROTECTION

D3O® ist ein intelligentes schockabsorbierendes Material. Seine Moleküle ziehen sich beim Aufprall eines Fremdkörpers zu einem „Netz“ zusammen und verteilen die kinetische Energie.

D3O® is an intelligent, shock-absorbing material. Its molecules draw together to form a „network“ when impacted by a foreign body, and distribute the kinetic energy.



### SO FUNKTIONIERT'S HOW IT WORKS



1. Weich & flexibel  
Soft & flexible



2. Verhärtet sich beim Aufprall  
Locks on shock



3. Kehrt in flexiblen Zustand zurück  
Returns to flexible state



## EN ISO 20349: NORM FÜR GIESSERSTIEFEL | FOR CASTING BOOTS

### SCHUTZ GEGEN THERMISCHE RISIKEN UND SPRITZER GESCHMOLZENEN METALLS PROTECTION AGAINST HEAT RISKS AND SPRAY FROM MELTED METAL

Diese Norm für Schuhe zum Schutz gegen thermische Risiken und Spritzer geschmolzenen Metalls ergänzt die EN ISO 20345 für Sicherheitsschuhe um Mindestanforderungen, die in Gießereien sowie bei Schweißarbeiten und verwandten Verfahren auftreten. Bei Gießerstiefeln wird, neben weiteren Anforderungen, insbesondere der Widerstand gegen die Einwirkung von geschmolzenem Metall geprüft. Je nach Ergebnis wird der Schuh mit „Al“ nach bestandem Test mit flüssigem Aluminium und/oder „Fe“ nach bestandem Test mit flüssigem Eisen gekennzeichnet. Alle aus der EN ISO 20345 bekannten Kennzeichnungen bleiben darüber hinaus unverändert.

This standard is a supplement to EN ISO 20345. EN ISO 20349 adds protection against heat risks and spray from melted metal so that the shoe meets minimal requirements for foundry workers and welders. Among other requirements, casting boots are particularly tested for their resistance against the effects of melted metal. Shoes that pass the fluid aluminium test receive an "Al"; and those that pass the fluid iron test receive an "Fe". All the labels known from EN ISO 20345 remain unchanged.



## EN ISO 17249: NORM FÜR SCHNITTSCHUTZSTIEFEL | FOR CUT RESISTANT BOOTS

### SCHUTZ GEGEN KETTENSÄGENSCHNITTE PROTECTION AGAINST CUTS FROM CHAINSAWS

Ein 100%iger Schutz gegen Schnitte durch handgeführte Kettensägen kann durch Persönliche Schutzausrüstung (PSA) nicht sichergestellt werden. Aber die Erfahrung hat gezeigt, dass es möglich ist, Persönliche Schutzausrüstung so zu gestalten, dass ein hoher Schutzgrad gegeben ist. Die Schutzwirkung kann, unter anderem, durch das folgende Funktionsprinzip erreicht werden: Abbremsen der Kette durch Verwendung von Fasern mit hoher Schnittfestigkeit, die die Kettengeschwindigkeit durch Aufnahme der kinetischen Energie verringern. Es ist wichtig, dass Schuhe und Hose überlappen. Ein Schnittschutzschuh der Schutzklasse 2 übersteht 24 m/s Kettengeschwindigkeit.

A 100% protection against cuts from hand-held chainsaws can't be ensured by personal protective equipment (PPE). However, experience has shown that it is possible for PPE to be designed so as to give a very high degree of protection. Among others, the protective effect can be achieved by the following functional principle: slow down (PPE) the chainsaw by using fibers with high cut resistance—these fibers absorb the chainsaw speed's kinetic energy. It is very important that the pants overlap the shoes. A cut-resistant shoe of class 2 can withstand a chainsaw speed of 24 m/s.



Wasserabweisendes Leder  
Water-resistant leather



Flexible Leichtlaufschürung  
Flexible smooth-threading lacing



Grobstollige Profillaufsohle  
Deep-tread outsole with profile



Doppelte Schmutzlasche  
Double protection lining



## EN ISO 15090: NORM FÜR FEUERWEHRSTIEFEL | FOR FIREFIGHTING BOOTS

### SCHUTZ BEI FEUERWEHREINSÄTZEN PROTECTION DURING FIRE AND RESCUE OPERATIONS

Die DIN ISO 15090 unterscheidet verschiedene Typen von Feuerwehrstiefeln. Neben der Typisierung prüft die Norm die Wärmeisolierung der Stiefel und berücksichtigt Zusatzanforderungen wie elektrisch isolierende Schuhe (I), antistatische Schuhe (A), die Chemikalienbeständigkeit (CH) und die Kälteisolierung (CI). Die verschiedenen Typen geben an, ob die Stiefel mit Durchtrittshemmung und Zehenschutz ausgestattet sind (Typ2) und noch zusätzlich gegen chemische Gefahren (Typ3). Schuhe der Kategorie Typ1 kommen bei Außeneinsätzen und Arbeiten mit Brand- und Waldbrandgefahr zum Einsatz. Typ1 erfüllt nicht die zusätzlichen Anforderungen der Typen 2 und 3.

The DIN ISO 15090 distinguishes between different types of firefighting boots. This standard not only tests the type, but also the thermal insulation of the boots and takes into account additional requirements such as electrically insulating shoes (I), antistatic shoes (A), chemical resistance (CH) and cold insulation (CI). The different types indicate whether the boots are equipped with protection against penetration and toe protection (type 2) and additionally protect against chemical hazards (type 3). Type 1 shoes are used for outdoor activities and work with fire and forest fire hazards. Type 1 does not meet the additional requirements of types 2 and 3.



GORE-TEX® Klimamembran  
GORE-TEX® climate membrane



Kombinationsschnellverschluss  
Combination quick release



Hitzebeständige Nähte  
Heat-resistant seams



Abriebfester Spitzenschutz  
Abrasion-resistant toe protection



# NOCH MEHR SICHERHEIT, EIN NOCH BESSERES GEFÜHL

Fußschutz von ELTEN: Das bedeutet Sicherheit gemäß europäischen Normen – und eine Schutzausrüstung, deren Komponenten genau den unterschiedlichen Gefährdungspotenzialen des Arbeitsplatzes entsprechen. Selbstverständlich auf dem neuesten Stand der Technik und zertifiziert in den Schutzklassen S1, S2 und S3. Aber guter Fußschutz muss weitere Kriterien erfüllen.

## EVEN MORE SAFETY

Foot protection from ELTEN: That means safety according to European standards—and protective equipment, the components of which cater precisely for the various potential hazards in the workplace. Naturally in accordance with the latest technology and certified according to protection classes S1, S2 and S3. However, good foot protection must fulfil further criteria.

## REFLEXMATERIAL | REFLECTIVE MATERIAL

Bei Regen, im Schatten, in der Dämmerung und in der Dunkelheit werden Menschen mit dunkler Kleidung erst auf eine Entfernung von rund 30 Metern bemerkt. Die Ausstattung mit reflektierenden Materialien bietet zusätzlichen Schutz durch gute Sichtbarkeit auch bei widrigen Wetter- und Lichtverhältnissen.

At dawn, dusk, night or in bad weather conditions people in dark clothing are firstly recognized when they are only 30 meters away. The equipment with reflective materials offers additional protection and helps you to be seen under all weather and light conditions.



**ESD**

**ESD IST NICHT GLEICH ESD  
ESD DOES NOT EQUAL ESD**



ESD-Schuhe sollten benutzt werden, wenn die Notwendigkeit besteht, elektrostatische Aufladungen kontrolliert über den Schuh abzuleiten. ESD geprüfte Sicherheits- und Berufsschuhe schützen somit nicht nur den Menschen, sondern dienen auch dem Schutz elektrostatisch gefährdeter Bauteile und Baugruppen.

ESD shoes should be used if there is a necessity to conduct electrostatic charge away in a controlled manner through the shoes. ESD approved safety shoes and occupational shoes thus protect not only personnel, but also provide protection for components and assemblies at risk from electrostatic energy.



**DIE FÜR ESD-SCHUHWERK  
RELEVANTEN NORMEN SIND:**

DIN EN 61340-5-1 „Schutz von elektronischen Bauelementen gegen elektrostatische Phänomene“. Hier wird das System Person/Schuhwerk geprüft und es ist ein maximaler Grenzwert von 100 MΩ (10<sup>8</sup> Ω) einzuhalten.

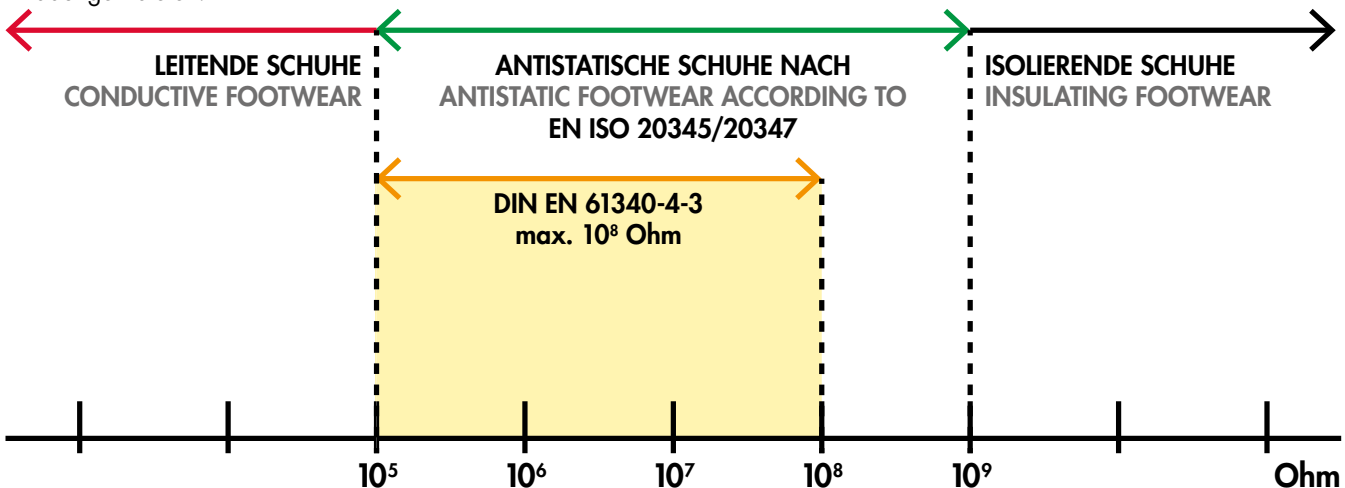
DIN EN 61340-4-3 „Standard-Prüfverfahren für spezielle Anwendungen; Schuhwerk“. Die Prüfung des Schuhwerks kann in drei verschiedenen Klimaklassen erfolgen. Je geringer die relative Feuchte, umso problematischer sind die Auswirkungen auf die Ableitfähigkeit. Alle ELTEN ESD-Schuhe werden nach der Klimaklasse 1 geprüft, also bei Vorkonditionierung der Schuhe unter max. 15% relativer Luftfeuchte. Diese Prüfung stellt von den drei Klimaklassen die höchste Anforderung an die Ableitfähigkeit eines Schuhs. Hiermit wird sichergestellt, dass auch bei schwierigen klimatischen Bedingungen, wie sie insbesondere in der kalten Jahreszeit vorkommen können, die ELTEN ESD-Schuhe einen hohen Schutz gegen elektrostatische Entladungen bieten.

**THE RELEVANT STANDARDS  
FOR ESD FOOTWEAR ARE:**

DIN EN 61340-5-1 "Protection of electronic components from electrostatic phenomena". Here the person/shoewear system is tested whereby a maximum limit value of 100 MΩ (10<sup>8</sup> Ω) must not be exceeded.

DIN EN 61340-4-3 "Standard test methods for specific applications: footwear". The footwear testing can be carried out in 3 different climate classes. The lower the relative humidity, the more problematic are the effects on the discharge capability.

All ELTEN ESD shoes are tested in climate class 1 – thus preconditioning the shoes to maximum 15 % relative humidity. Within these 3 climate classes, this last-mentioned test sets the highest demands to the discharge capability of a shoe. This in turn ensures that ELTEN ESD shoes offer a high level of protection against electrostatic discharge, even under difficult climatic conditions, which can particularly be encountered in the cold season of the year.





## DURCHTRITTHEMMUNG | PENETRATION RESISTANCE

ELTEN verarbeitet in den Sicherheitsschuhen der Schutzklassen S1P und S3 zwei Arten von durchtrittshemmenden Einlagen. Dies sind Stahlzwischensohlen und nichtmetallische Materialien. Beide erfüllen die Mindestanforderungen an die Durchtrittssicherheit der Norm EN ISO 20345. Für Anforderungen an die Durchtrittshemmung, z. B. in der Bauindustrie, empfehlen wir den Einsatz von S3-Sicherheitsschuhen mit Stahlzwischensohle.

ELTEN fits its S1P and S3 safety shoes with different kinds of penetration-inhibiting inlays. These are steel midsoles and non-metallic materials. Both fulfil the minimum requirements regarding penetration resistance in accordance with EN ISO 20345. For higher requirements concerning penetration inhibition, such as for example in the construction industry, we recommend using S3 safety shoes equipped with steel midsoles.

### PRÜFNAGEL TRUNCATED NAIL

Der Widerstand gegen Durchdringung wird im Labor unter Benutzung eines standardisierten Nagels von 4,5 mm Durchmesser und einer Kraft von 1100 N ermittelt. Höhere Kräfte oder dünnere Nägel können das Risiko der Durchdringung erhöhen. In solchen Fällen sind alternative präventive Maßnahmen in Betracht zu ziehen.

The resistance to penetration is determined in the laboratory using a standardised nail with a diameter of 4.5 mm and a force of 1100 N. Higher forces or nails of a smaller diameter can increase the risk of penetration. In such circumstances, alternative preventative measures should be taken into consideration.



Zwei Arten von durchtrittshemmenden Einlagen, metallische und nichtmetallische sind derzeit in PSA-Schuhwerk verfügbar. Beide erfüllen die Mindestanforderungen an die Durchtrittshemmung der Normen, die am Schuh gekennzeichnet sind, aber jede hat unterschiedliche zusätzliche Vorteile oder Nachteile einschließlich der folgenden:

Two types of penetration resistant insert are currently available in PPE footwear. These are metal types and those from non-metal materials. Both types meet the minimum requirements for penetration resistance of the standard marked on the footwear but each has different additional advantages or disadvantages including the following:

### METALL METAL

Vorteil: Stahlzwischensohlen werden weniger durch die Form des spitzen Gegenstandes (z.B. Durchmesser, Geometrie) oder Gefahr (z.B. Schärfe) beeinträchtigt. Nachteil: Auf Grund von Beschränkungen in der Schuhfertigung kann nicht die gesamte Auftrittsfläche abgedeckt werden (ca. 85%).

Advantage: Steel midsoles are less affected by the shape of the sharp object (i.e. diameter, geometry) or hazard (i.e. sharpness). Disadvantage: Due to shoemaking limitations they do not cover the entire sole area of the shoe (about 85%).



### NICHTMETALL NON-METAL

Vorteil: Metallfreier Durchtrittschutz kann leichter, flexibler sein und deckt eine größere Fläche im Vergleich zur Stahlzwischensohle ab. Nachteil: Der Widerstand gegen Durchdringung kann eher von Form und Größe des spitzen Gegenstandes beeinträchtigt werden.

Advantage: Non-metallic penetration resistant midsoles may be lighter, more flexible and provide a greater coverage area when compared with steel midsoles. Disadvantage: The penetration resistance may more likely depend on the shape and the size of the pointed object.



## ZEHENSCHUTZKAPPEN | PROTECTIVE TOE CAPS

Zehenschutzkappen gibt es in verschiedenen Passformen. In unseren Modellen für breitere Füße sind natürlich auch Zehenschutzkappen mit mehr Volumen enthalten, und in den Damenmodellen sind Zehenschutzkappen verarbeitet, die schlanker sind. So gibt es für fast jede Fußform die passende Zehenschutzkappe.

Toe protection caps are available in a range of fits. Our models for wider feet are naturally also equipped with toe protection caps with greater volume, whilst the ladies' models contain toe protection caps with a slimmer fit. As such, the right toe protection cap is available to suit almost every foot shape.

### STAHLKAPPEN STEEL TOE CAPS

Stahlkappen sind auch unter hoher Belastung bruchresistent. Sie wirken optisch schlanker als z. B. Zehenschutzkappen aus Kunststoff.

Steel toe caps are more stable than caps produced from other materials. Steel toe caps are also break-resistant under high loads. They have a slimmer appearance than composite toe caps for example.



### KUNSTSTOFFKAPPEN COMPOSITE TOE CAPS

Kunststoffkappen sind im Vergleich zu Stahlkappen ca. ein Drittel leichter und sparen somit Gewicht ein. Sie sind besonders geeignet für Bereiche, in denen Metallfreiheit gefordert wird.

Composite toe caps are approx. one third lighter than steel toe caps and therefore save weight. They are particularly well suited for areas in which no metal is permitted.



### ALUMINIUMKAPPEN ALUMINIUM TOE CAPS

Aluminiumzehenschutzkappen sind ca. 40% leichter als Stahlkappen und damit vergleichbar mit Kunststoffkappen, dennoch wirken sie optisch schlanker als diese, weil sie bereits mit geringerer Materialstärke die gleiche Schutzwirkung erreichen.

Aluminium toe caps are approx. 40% lighter than steel caps and are therefore comparable with plastic caps, although they result in a much slimmer look because they achieve the same protective effective with a reduced material thickness.



## ... UND VIELES MEHR

ELTEN macht mehr als Sicherheitsschuhe. Von der ELTEN Academy, in der wir Seminare für unsere Partner, den Handel und Interessierte anbieten, über Betriebsbesichtigungen oder unsere Innovationsbox hier vor Ort in Uedem. Als Vorreiter in Sachen Innovation geben wir nicht nur unseren Schuhen ein Profil. Kundennahe Kommunikation über unsere Social Media Kanäle und den ELTEN Blog wird bei uns groß geschrieben genauso wie die Zertifizierung und Prämierung unserer Produkte durch unabhängige Institutionen. Wir produzieren nicht nur Sicherheitsschuhe, wir schaffen Mehrwerte.

### ... AND A LOT MORE

ELTEN makes more than just safety shoes. Other things include the ELTEN Academy where we offer seminars for our partners, retailers and other interested partners; alongside factory tours and our innovation box on the premises in Uedem. As a pioneer in innovation we give a profile not only to our shoes. Direct communication with customers via our social media channels and the ELTEN blog are high priorities for us, just like certification and nomination of our products by independent institutions. We do more than just produce safety footwear: we add value to everything we do.

## HINGUCKER FÜR IHR EVENT | EYECATCHER FOR YOUR EVENT

Sie planen eine Veranstaltung und wollen Ihre Produktpalette ansprechend in Szene setzen? Wir von ELTEN unterstützen Sie mit Werbemitteln zum Staunen und Ausprobieren. Damit Ihr nächstes Event ein voller Erfolg wird.

Wie wäre es zum Beispiel mit einem Sicherheitsschuh in Über-Übergröße? Sechs Meter lang und vier Meter hoch ist unser aufblasbarer Supersneaker MAVERICK – und damit der Hingucker auf jedem Fest.

You are planning an event and want to set the stage for you range of products successfully? We at ELTEN support you with a variety of advertising materials that amaze and for try out. How about an oversized safety shoe, for example? Our inflatable Supersneaker MAVERICK is six meters long and four meters high – the highlight of every celebration.



## ELTEN STORE KONZEPT | ELTEN STORE CONCEPT

### DAS KÖNNTE IHNEN SO PASSEN THIS COULD BE JUST RIGHT FOR YOU

Bereits bei vielen Partnern im Einsatz: das Elten Store-Konzept, individuell auf den Verkaufsraum des Händlers zugeschnitten. Ein eigener Ausstellungs- und Anprobierbereich ganz im ELTEN-Stil. Hochwertig und mit ansprechender Regal-Präsentation der ELTEN-Modelle. Wer sagt da noch, dass Sicherheitsschuhe langweilig sind?

Already being used by many partners: The Elten store concept is tailored individually to the dealer's showroom. Your own display and fitting area in the ELTEN style. High quality and with attractive on-shelf presentation of the ELTEN products. Who said that safety shoes are boring?



## ELTEN SCHUHPLAN-APP | ELTEN SHOEPLAN APP

### EIN KLICK UND SIE WISSEN, WAS LÄUFT ONE CLICK AND YOU KNOW WHAT'S HAPPENING

Willkommen in der App-basierten Beratung. Unser Tool beschleunigt die Auswahl der zu empfehlenden Sicherheitsschuhe, stellt alle notwendigen Prüfzeugnisse bereit und gewährleistet eine lückenlose Dokumentation für Sicherheitsfachkräfte. Übrigens: Als Partnerhändler können Sie die Elten-App mit Ihrem eigenen Logo verwenden. App geht's!

Welcome to app-based advice. Our tool speeds up selection of the recommended safety shoes, provides all required test certificates and guarantees complete documentation for health and safety officers. By the way: As one of our partner dealers, you can use the Elten app with your own logo. Check out what's app!



## ELTEN ACADEMY

### VORSPRUNG DURCH WISSEN ADVANCE THROUGH KNOWLEDGE



Detailliertes Know-How ist die Grundlage für erfolgreiche Beratung. In unseren Kompaktseminaren machen wir Sie fit für überzeugende Verkaufsgespräche rund um das Thema Sicherheitsschuhe:

- Schuhtechnologie und Materialkunde
- Umgang mit geltenden Normen und gesetzlichen Vorschriften
- Beratung zur DGUV Regel 112-191
- Und vieles mehr

Das Angebot der ELTEN ACADEMY ist natürlich kostenlos – inklusive Betriebsbesichtigung. Infos und Anmeldungen unter [elten.com/academy](http://elten.com/academy)

Detailed know-how is the basis for successful advice. Our compact seminars will prepare you for convincing sales pitches on the topic of safety shoes:

- Shoe technology and material science
- Dealing with applicable standards and legal stipulations
- Advice on German Social Accident Insurance (DGUV) rule 112-191
- And much more

Of course, the ELTEN ACADEMY offer is free of charge, including a factory visit. For more information and to register, visit [elten.com/academy](http://elten.com/academy)



## BETRIEBSBESICHTIGUNG | FACTORY TOUR

### DABEI SEIN, WO QUALITÄT ENTSTEHT BE THERE WHEN QUALITY IS MADE



Kommen Sie zu einer Betriebsbesichtigung bei ELTEN in Uedem: Erleben Sie hautnah, mit wie viel Liebe zum Detail wir arbeiten – von der Modellentwicklung über die Musterfertigung bis hin zum maschinellen Anspritzen des Sohlenmaterials und der abschließenden Qualitätsprüfung in unserer „Finish“-Abteilung. Aber bringen Sie etwas Zeit mit: Es sind um die 50 Arbeitsschritte – viele in sorgfältiger Handarbeit ausgeführt.

Please feel invited to visit the ELTEN factory in Uedem: See for yourself how much attention we pay to detail when working – from model development and sample production right up to automatic injection of the sole material and the final quality test in our finishing department. But make sure you have enough time: There are around 50 individual steps, many of which have to be performed carefully by hand.



## ELTEN BLOG

### DIE GANZE ELTEN-WELT IN EINEM BLOG THE WHOLE ELTEN WORLD IN ONE BLOG

Wie kommt Hightech in unseren Schuh? Welche außergewöhnlichen Menschen setzen auf ELTEN? Und wieso stecken wir unseren Azubi in ein Affenkostüm? Fragen über Fragen. Die Antworten gibt es bei uns im Blog. Unter: [elten-blog.com](http://elten-blog.com)

How do we put high-tech in our shoes? What extraordinary people go for ELTEN? And why do we put our trainee into a monkey suit? Questions upon questions. You will find the answers in our blog. See: [elten-blog.com](http://elten-blog.com)



## ELTEN BEI FACEBOOK | ELTEN ON FACEBOOK

### SEIEN SIE AUF DEM LAUFENDEN BE UP TO DATE

Besuchen Sie uns auf facebook. Da lesen Sie Neuigkeiten rund um ELTEN, können an Verlosungen teilnehmen oder erhalten Infos über neue Produkte. Oder schreiben Sie uns dort, wenn Sie Lust haben:

[www.facebook.com/ELTEN.Sicherheitsschuhe](http://www.facebook.com/ELTEN.Sicherheitsschuhe)

Visit us on Facebook. Read the latest ELTEN news, take part in competitions and get information about new products. If you want, you can even message us there: [www.facebook.com/ELTEN.Sicherheitsschuhe](http://www.facebook.com/ELTEN.Sicherheitsschuhe)

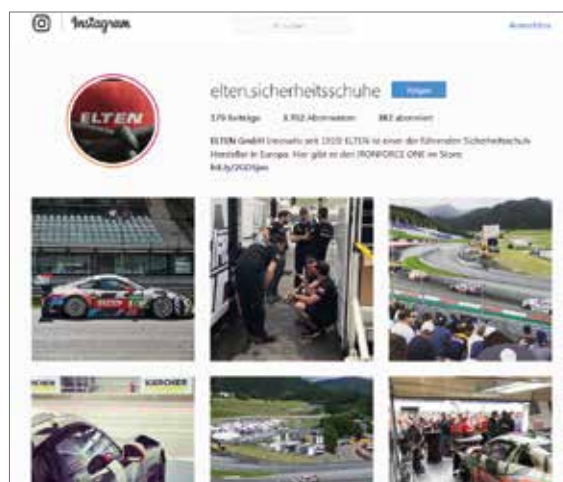


## ELTEN BEI INSTAGRAM | ELTEN ON INSTAGRAM

### IMMER INFORMIERT ALWAYS INFORMED

Rennsport, Fußball, Schuhe und mehr – ob im Feed oder in den Stories. Der ELTEN Instagram Account (@elten.sicherheitsschuhe) hält die Abonnenten immer auf dem Laufenden, gewährt Einblicke hinter die Kulissen und ist immer tagesaktuell. Mehr ELTEN geht nicht.

Racing, football, shoes and more - whether in the feed or in the stories. The ELTEN Instagram Account (@elten.sicherheitsschuhe) always keeps followers up-to-date, gives insights behind the scenes and is updated daily. This is the full scope of what ELTEN has to offer.



## ELTEN INNOVATIONSBOX | INNOVATION BOX

### VORSPRUNG DURCH WISSEN ADVANCE THROUGH KNOWLEDGE

Wie sieht ein Sicherheitsschuh der Zukunft aus? ELTEN sieht sich als Innovationsführer und investiert viel in die Entwicklung zukunftsfähiger Sicherheitskonzepte. Mit der Innovationsbox läutet ELTEN das digitale Zeitalter der Sicherheitsschuhe ein. In unserer Innovationsbox in Uedem zeigen wir unseren Gästen heute schon was morgen möglich ist. Abstandsmessung, Frühwarnsysteme und andere Technologien, die das Arbeitsleben noch ein Stück sicherer machen. Neu in der ELTEN Welt!

What will safety footwear look like in the future? ELTEN sees itself as an innovation leader and invests extensively to develop future-compliant safety concepts. With its Innovation Box, ELTEN heralds the digital era for safety footwear. At the Innovation Box in Uedem, we show our guests today what tomorrow will look like, with distance measurement tools, early warning systems and other technologies to make the working environment that bit safer. New to the world of ELTEN!





## ELTEN ENGAGEMENT

### ELTEN ENGAGIERT SICH ELTEN'S COMMITMENT

ELTEN engagiert sich in sehr vielen Bereichen und setzt Akzente. Vom Sponsoring eines Rennsportteams im Rahmen der ADAC GT Masters, über ein proaktives Engagement beim niederländischen Traditionsverein PSV Eindhoven oder beim niederrheinischen Verein Borussia Mönchengladbach. Wir verstehen es mit den richtigen Partnern an unserer Seite unsere Marke zu stärken und uns Profil zu geben.

ELTEN is a standard bearer in many different fields. From sponsoring a racing team in the ADAC GT Masters series, through to the proactive commitment to the established Dutch football team PSV Eindhoven or the Lower Rhine club Borussia Mönchengladbach. With the aid of the right partners standing by our side, we know how to strengthen our brand and give ourselves a good profile.




# ELTEN ÜBERSICHT SCHUTZKLASSEN

## ELTEN OVERVIEW SAFETY CLASSES

### SB CLOGS


**MICHEL BLACK ESD SB**

Art.-Nr.   Art. no.	72430
Größen   Sizes	40 - 48
Seite   Page	152
Zurichtung   Modifications	✗
Einlagen   Inserts	✗




**MICHEL WHITE ESD SB**

Art.-Nr.   Art. no.	72440
Größen   Sizes	40 - 48
Seite   Page	152
Zurichtung   Modifications	✗
Einlagen   Inserts	✗




**MIA BLACK ESD SB**

Art.-Nr.   Art. no.	74430
Größen   Sizes	35 - 42
Seite   Page	152
Zurichtung   Modifications	✗
Einlagen   Inserts	✗



**MIA WHITE ESD SB**


Art.-Nr.   Art. no.	74440
Größen   Sizes	35 - 42
Seite   Page	153
Zurichtung   Modifications	✗
Einlagen   Inserts	✗




### S1 SANDALEN | SANDALS

**ETHAN EASY ESD S1**


Art.-Nr.   Art. no.	719460
Größen   Sizes	40 - 48
Seite   Page	17
Zurichtung   Modifications	✗
Einlagen   Inserts	✓





**RUNABOUT EASY ESD S1**

Art.-Nr.   Art. no.	72944
Größen   Sizes	36 - 48
Seite   Page	22
Zurichtung   Modifications	✓
Einlagen   Inserts	✓





**AMBITION BLUE EASY ESD S1**


Art.-Nr.   Art. no.	71733
Größen   Sizes	36 - 48
Seite   Page	24
Zurichtung   Modifications	✓
Einlagen   Inserts	✓






**IMPULSE GREY EASY ESD S1**


Art.-Nr.   Art. no.	71245
Größen   Sizes	36 - 47
Seite   Page	32
Zurichtung   Modifications	✗
Einlagen   Inserts	✓






**PURE EASY ESD S1**


Art.-Nr.   Art. no.	72322
Größen   Sizes	37 - 47
Seite   Page	51
Zurichtung   Modifications	✗
Einlagen   Inserts	✓






**PURE LADY EASY ESD S1**


Art.-Nr.   Art. no.	74422
Größen   Sizes	35 - 42
Seite   Page	65
Zurichtung   Modifications	✗
Einlagen   Inserts	✓






**MILA AQUA EASY ESD S1**


Art.-Nr.   Art. no.	74710
Größen   Sizes	35 - 42
Seite   Page	70
Zurichtung   Modifications	✗
Einlagen   Inserts	✓






**NORA ESD S1**


Art.-Nr.   Art. no.	74740
Größen   Sizes	35 - 42
Seite   Page	72
Zurichtung   Modifications	✗
Einlagen   Inserts	✓






**MAJA EASY ESD S1**

Art.-Nr.   Art. no.	74770
Größen   Sizes	35 - 42
Seite   Page	74
Zurichtung   Modifications	✗
Einlagen   Inserts	✓





# S1 SANDALEN | SANDALS

## ADAM ESD S1

Art.-Nr. | Art. no. 7238401/02/03

Größen | Sizes 40 - 48

Seite | Page 85

Zurichtung | Modifications ✓

Einlagen | Inserts ✓

SensiCare  
ELTEN

## SAMMY ESD S1

Art.-Nr. | Art. no. 727301/02/03

Größen | Sizes 40 - 48

Seite | Page 85

Zurichtung | Modifications ✓

Einlagen | Inserts ✓

SensiCare  
ELTEN

## STEPHEN ESD S1

Art.-Nr. | Art. no. 72138

Größen | Sizes 39 - 48

Seite | Page 103

Zurichtung | Modifications ✓

Einlagen | Inserts ✓

SensiCare  
ELTEN

## SCOTT ESD S1

Art.-Nr. | Art. no. 71872

Größen | Sizes 35 - 48

Seite | Page 105

Zurichtung | Modifications ✗

Einlagen | Inserts ✓

SensiCare  
ELTEN

## PETER ESD S1

Art.-Nr. | Art. no. 72670

Größen | Sizes 38 - 48

Seite | Page 121

Zurichtung | Modifications ✗

Einlagen | Inserts ✓

SensiCare  
ELTEN

## LASSE EASY ESD S1

Art.-Nr. | Art. no. 71510

Größen | Sizes 40 - 48

Seite | Page 128

Zurichtung | Modifications ✗

Einlagen | Inserts ✓

SensiCare  
ELTEN

## WHITE EASY LOW ESD S1

Art.-Nr. | Art. no. 72015

Größen | Sizes 39 - 48

Seite | Page 158

Zurichtung | Modifications ✗

Einlagen | Inserts ✓

SensiCare  
ELTEN

# S1P SANDALEN | SANDALS

## SCOTT XXT ESD S1P

Art.-Nr. | Art. no. 719731

Größen | Sizes 36 - 48

Seite | Page 11

Zurichtung | Modifications ✗

Einlagen | Inserts ✗



## LONNY RED EASY ESD S1P

Art.-Nr. | Art. no. 719521

Größen | Sizes 35 - 48

Seite | Page 12

Zurichtung | Modifications ✗

Einlagen | Inserts ✓

SensiCare  
ELTEN

## IMPULSE GREEN EASY ESD S1P

Art.-Nr. | Art. no. 712551

Größen | Sizes 36 - 47

Seite | Page 33

Zurichtung | Modifications ✗

Einlagen | Inserts ✓

SensiCare  
ELTEN

## PHIL ESD S1P

Art.-Nr. | Art. no. 72141

Größen | Sizes 37 - 47

Seite | Page 51

Zurichtung | Modifications ✓

Einlagen | Inserts ✓

SensiCare  
ELTEN

## MILA PINK EASY ESD S1P

Art.-Nr. | Art. no. 74711

Größen | Sizes 35 - 42

Seite | Page 71

Zurichtung | Modifications ✗

Einlagen | Inserts ✓

SensiCare  
ELTEN

## IMPULSE LADY AQUA EASY ESD S1P

Art.-Nr. | Art. no. 74801

Größen | Sizes 35 - 42

Seite | Page 72

Zurichtung | Modifications ✗

Einlagen | Inserts ✓

SensiCare  
ELTEN

## MAJA EASY ESD S1P

Art.-Nr. | Art. no. 74771

Größen | Sizes 35 - 42

Seite | Page 74

Zurichtung | Modifications ✗

Einlagen | Inserts ✓

SensiCare  
ELTEN

## NELLI EASY ESD S1P

Art.-Nr. | Art. no. 74541

Größen | Sizes 35 - 42

Seite | Page 81

Zurichtung | Modifications ✗

Einlagen | Inserts ✓

SensiCare  
ELTEN

## RYAN BLUE EASY ESD S1P

Art.-Nr. | Art. no. 71321

Größen | Sizes 36 - 48

Seite | Page 99

Zurichtung | Modifications ✗


Einlagen | Inserts ✓



SensiCare  
ELTEN

# SIP SANDALEN | SANDALS

**SCOTT ESD SIP**


Art.-Nr.   Art. no.	72121
Größen   Sizes	38 - 47
Seite   Page	107
Zurichtung   Modifications	✓
Einlagen   Inserts	✓





**SCOTT PRO ESD SIP**


Art.-Nr.   Art. no.	726661
Größen   Sizes	38 - 47
Seite   Page	108
Zurichtung   Modifications	✓
Einlagen   Inserts	✓





**SCOTT AL ESD SIP**


Art.-Nr.   Art. no.	727551
Größen   Sizes	38 - 48
Seite   Page	114
Zurichtung   Modifications	✓
Einlagen   Inserts	✓





**SCOTT BOA® ESD SIP**


Art.-Nr.   Art. no.	727651
Größen   Sizes	38 - 48
Seite   Page	115
Zurichtung   Modifications	✓
Einlagen   Inserts	✓





**LEANDER EASY ESD SIP**


Art.-Nr.   Art. no.	716281
Größen   Sizes	38 - 48
Seite   Page	120
Zurichtung   Modifications	✓
Einlagen   Inserts	✓





**LASLO ESD SIP**

Art.-Nr.   Art. no.	716271
Größen   Sizes	38 - 50
Seite   Page	120
Zurichtung   Modifications	✓
Einlagen   Inserts	✓






 

# S1 HALBSCHUHE | SHOES

**LONNY BLUE LOW ESD S1**


Art.-Nr.   Art. no.	729525
Größen   Sizes	35 - 48
Seite   Page	12
Zurichtung   Modifications	✗
Einlagen   Inserts	✓





**TYLER LOW ESD S1**


Art.-Nr.   Art. no.	729430
Größen   Sizes	40 - 48
Seite   Page	17
Zurichtung   Modifications	✗
Einlagen   Inserts	✓





**LOGAN BLUE LOW ESD S1**


Art.-Nr.   Art. no.	729425
Größen   Sizes	40 - 48
Seite   Page	17
Zurichtung   Modifications	✗
Einlagen   Inserts	✓





**LOGAN RED LOW ESD S1**


Art.-Nr.   Art. no.	729420
Größen   Sizes	40 - 48
Seite   Page	18
Zurichtung   Modifications	✗
Einlagen   Inserts	✓





**AMBITION BLUE LOW ESD S1**


Art.-Nr.   Art. no.	72733
Größen   Sizes	36 - 48
Seite   Page	24
Zurichtung   Modifications	✓
Einlagen   Inserts	✓





**RUSHER LOW ESD S1**


Art.-Nr.   Art. no.	72753
Größen   Sizes	36 - 48
Seite   Page	25
Zurichtung   Modifications	✓
Einlagen   Inserts	✓





**IMPULSE GREY LOW ESD S1**


Art.-Nr.   Art. no.	72245
Größen   Sizes	36 - 47
Seite   Page	32
Zurichtung   Modifications	✗
Einlagen   Inserts	✓





**IMPULSE BLUE LOW ESD S1**


Art.-Nr.   Art. no.	72265
Größen   Sizes	36 - 47
Seite   Page	34
Zurichtung   Modifications	✗
Einlagen   Inserts	✓





**JOURNEY GREY LOW ESD S1**


Art.-Nr.   Art. no.	729630
Größen   Sizes	40 - 48
Seite   Page	38
Zurichtung   Modifications	✗
Einlagen   Inserts	✓





**BREEZER GREY LOW ESD S1**


Art.-Nr.   Art. no.	72109
Größen   Sizes	37 - 47
Seite   Page	50
Zurichtung   Modifications	✗
Einlagen   Inserts	✓





**MILA AQUA LOW ESD S1**


Art.-Nr.   Art. no.	74720
Größen   Sizes	35 - 42
Seite   Page	70
Zurichtung   Modifications	✗
Einlagen   Inserts	✓





**KARA BLACK ESD S1**

Art.-Nr.   Art. no.	74490
Größen   Sizes	35 - 42
Seite   Page	74
Zurichtung   Modifications	✗
Einlagen   Inserts	✓



# S1 HALBSCHUHE | SHOES

## NEELE LOW ESD S1

Art.-Nr.   Art. no.	74575
Größen   Sizes	35 - 42
Seite   Page	80
Zurichtung   Modifications	✗
Einlagen   Inserts	✓



## JAN GREY S1

Art.-Nr.   Art. no.	257201/02/03
Größen   Sizes	40 - 48
Seite   Page	85
Zurichtung   Modifications	✓
Einlagen   Inserts	✓



## GRANT BLUE LOW ESD S1

Art.-Nr.   Art. no.	7207701/02/03
Größen   Sizes	40 - 48
Seite   Page	86
Zurichtung   Modifications	✓
Einlagen   Inserts	✓



## GRANT RED LOW ESD S1

Art.-Nr.   Art. no.	7225201/02/03
Größen   Sizes	40 - 48
Seite   Page	86
Zurichtung   Modifications	✓
Einlagen   Inserts	✓



## MIGUEL LOW ESD S1

Art.-Nr.   Art. no.	72412
Größen   Sizes	36 - 50
Seite   Page	94
Zurichtung   Modifications	✗
Einlagen   Inserts	✓



## MIGUEL BLACK LOW ESD S1

Art.-Nr.   Art. no.	72422
Größen   Sizes	40 - 48
Seite   Page	94
Zurichtung   Modifications	✗
Einlagen   Inserts	✓



## RACER S1

Art.-Nr.   Art. no.	2007
Größen   Sizes	39 - 47
Seite   Page	98
Zurichtung   Modifications	✗
Einlagen   Inserts	✗



## JAYDEN GREY LOW ESD S1

Art.-Nr.   Art. no.	72360
Größen   Sizes	36 - 48
Seite   Page	98
Zurichtung   Modifications	✗
Einlagen   Inserts	✓



## JAYDEN GREEN LOW ESD S1

Art.-Nr.   Art. no.	72370
Größen   Sizes	36 - 48
Seite   Page	98
Zurichtung   Modifications	✗
Einlagen   Inserts	✓



## EASY BLUE ESD S1

Art.-Nr.   Art. no.	72178
Größen   Sizes	36 - 48
Seite   Page	102
Zurichtung   Modifications	✓
Einlagen   Inserts	✓



## FINN BLUE LOW ESD S1

Art.-Nr.   Art. no.	72160
Größen   Sizes	39 - 47
Seite   Page	102
Zurichtung   Modifications	✗
Einlagen   Inserts	✓



## SUNNY ESD S1

Art.-Nr.   Art. no.	72825
Größen   Sizes	39 - 48
Seite   Page	103
Zurichtung   Modifications	✓
Einlagen   Inserts	✓



## SKY GREY-YELLOW ESD S1

Art.-Nr.   Art. no.	72860
Größen   Sizes	38 - 48
Seite   Page	103
Zurichtung   Modifications	✗
Einlagen   Inserts	✓



## MOTION AIR ESD S1

Art.-Nr.   Art. no.	72170
Größen   Sizes	38 - 47
Seite   Page	104
Zurichtung   Modifications	✓
Einlagen   Inserts	✓



# S1P HALBSCHUHE | SHOES

## LAKERS XXT LOW ESD S1P

Art.-Nr.   Art. no.	729711
Größen   Sizes	36 - 48
Seite   Page	8
Zurichtung   Modifications	✗
Einlagen   Inserts	✓



## LONNY RED LOW ESD S1P

Art.-Nr.   Art. no.	729521
Größen   Sizes	35 - 48
Seite   Page	12
Zurichtung   Modifications	✗
Einlagen   Inserts	✓



## MALCOLM BLUE LOW ESD S1P


Art.-Nr.   Art. no.	729511
Größen   Sizes	40 - 48
Seite   Page	13
Zurichtung   Modifications	✗
Einlagen   Inserts	✓





# SIP HALBSCHUHE | SHOES

**MALCOLM GREY LOW ESD SIP**


Art.-Nr.   Art. no.	729501
Größen   Sizes	40 - 48
Seite   Page	13
Zurichtung   Modifications	✗
Einlagen   Inserts	✓





**MADDIE GREY LOW ESD SIP**


Art.-Nr.   Art. no.	749501
Größen   Sizes	35 - 42
Seite   Page	13
Zurichtung   Modifications	✗
Einlagen   Inserts	✗





**MADDOX BLUE LOW ESD SIP**


Art.-Nr.   Art. no.	729571
Größen   Sizes	35 - 48
Seite   Page	14
Zurichtung   Modifications	✗
Einlagen   Inserts	✓





**MADDOX GREY-BLUE LOW ESD SIP**


Art.-Nr.   Art. no.	729551
Größen   Sizes	40 - 48
Seite   Page	14
Zurichtung   Modifications	✗
Einlagen   Inserts	✓





**IMPULSE GREEN LOW ESD SIP**


Art.-Nr.   Art. no.	722551
Größen   Sizes	36 - 47
Seite   Page	33
Zurichtung   Modifications	✗
Einlagen   Inserts	✓





**JOURNEY BLUE LOW ESD SIP**


Art.-Nr.   Art. no.	729621
Größen   Sizes	40 - 48
Seite   Page	38
Zurichtung   Modifications	✗
Einlagen   Inserts	✓





**JOURNEY BLUE-RED LOW ESD SIP**


Art.-Nr.   Art. no.	729641
Größen   Sizes	40 - 48
Seite   Page	39
Zurichtung   Modifications	✗
Einlagen   Inserts	✓





**MAVERICK BLUE LOW ESD SIP**


Art.-Nr.   Art. no.	723351
Größen   Sizes	38 - 48
Seite   Page	44
Zurichtung   Modifications	✗
Einlagen   Inserts	✓





**LAKERS BLACK LOW ESD SIP**


Art.-Nr.   Art. no.	724451
Größen   Sizes	35 - 49
Seite   Page	44
Zurichtung   Modifications	✗
Einlagen   Inserts	✓





**BREEZER BLACK LOW ESD SIP**


Art.-Nr.   Art. no.	721051
Größen   Sizes	37 - 47
Seite   Page	50
Zurichtung   Modifications	✓
Einlagen   Inserts	✓





**BREEZER LADY BLACK LOW ESD SIP**


Art.-Nr.   Art. no.	74121
Größen   Sizes	35 - 42
Seite   Page	64
Zurichtung   Modifications	✗
Einlagen   Inserts	✓





**MILA PINK LOW ESD SIP**


Art.-Nr.   Art. no.	74721
Größen   Sizes	35 - 42
Seite   Page	71
Zurichtung   Modifications	✗
Einlagen   Inserts	✓





**IMPULSE LADY AQUA LOW ESD SIP**


Art.-Nr.   Art. no.	74811
Größen   Sizes	35 - 42
Seite   Page	72
Zurichtung   Modifications	✗
Einlagen   Inserts	✓





**IMPULSE LADY BOA® AQUA LOW ESD SIP**


Art.-Nr.   Art. no.	74831
Größen   Sizes	35 - 42
Seite   Page	73
Zurichtung   Modifications	✗
Einlagen   Inserts	✓





**RYAN BLUE LOW ESD SIP**


Art.-Nr.   Art. no.	72321
Größen   Sizes	36 - 48
Seite   Page	99
Zurichtung   Modifications	✗
Einlagen   Inserts	✓





**FINN GREEN LOW ESD SIP**

Art.-Nr.   Art. no.	72151
Größen   Sizes	39 - 47
Seite   Page	104
Zurichtung   Modifications	✗
Einlagen   Inserts	✓



# S1 STIEFEL | BOOTS

## RUNABOUT AIR ESD S1

Art.-Nr.   Art. no.	76933
Größen   Sizes	36 - 48
Seite   Page	22
Zurichtung   Modifications	✗
Einlagen   Inserts	✓



## AMBITION BLUE MID ESD S1

Art.-Nr.   Art. no.	76733
Größen   Sizes	36 - 48
Seite   Page	24
Zurichtung   Modifications	✓
Einlagen   Inserts	✓



## MOTION MESH MID ESD S1

Art.-Nr.   Art. no.	76643
Größen   Sizes	36 - 49
Seite   Page	25
Zurichtung   Modifications	✓
Einlagen   Inserts	✓



## RUSHER MID ESD S1

Art.-Nr.   Art. no.	76753
Größen   Sizes	36 - 48
Seite   Page	25
Zurichtung   Modifications	✓
Einlagen   Inserts	✓



## IMPULSE GREY MID ESD S1

Art.-Nr.   Art. no.	76245
Größen   Sizes	36 - 47
Seite   Page	32
Zurichtung   Modifications	✗
Einlagen   Inserts	✓



## MILA AQUA MID ESD S1

Art.-Nr.   Art. no.	74730
Größen   Sizes	35 - 42
Seite   Page	70
Zurichtung   Modifications	✗
Einlagen   Inserts	✓



## NEELE MID ESD S1

Art.-Nr.   Art. no.	74576
Größen   Sizes	35 - 42
Seite   Page	80
Zurichtung   Modifications	✗
Einlagen   Inserts	✓



# S1P STIEFEL | BOOTS

## LAKERS XXT MID ESD S1P

Art.-Nr.   Art. no.	769711
Größen   Sizes	36 - 48
Seite   Page	9
Zurichtung   Modifications	✗
Einlagen   Inserts	✗



## MADDOX GREY-BLUE MID ESD S1P

Art.-Nr.   Art. no.	769551
Größen   Sizes	40 - 48
Seite   Page	14
Zurichtung   Modifications	✗
Einlagen   Inserts	✓



## IMPULSE GREEN MID ESD S1P

Art.-Nr.   Art. no.	762551
Größen   Sizes	36 - 47
Seite   Page	33
Zurichtung   Modifications	✗
Einlagen   Inserts	✓



## MAVERICK BLUE MID ESD S1P

Art.-Nr.   Art. no.	763351
Größen   Sizes	38 - 48
Seite   Page	44
Zurichtung   Modifications	✗
Einlagen   Inserts	✓



## LAKERS BLACK MID ESD S1P

Art.-Nr.   Art. no.	764451
Größen   Sizes	35 - 49
Seite   Page	45
Zurichtung   Modifications	✗
Einlagen   Inserts	✓



## BREEZER BLACK MID ESD S1P

Art.-Nr.   Art. no.	761051
Größen   Sizes	37 - 47
Seite   Page	50
Zurichtung   Modifications	✓
Einlagen   Inserts	✗



## IMPULSE LADY BOA® AQUA MID ESD S1P

Art.-Nr.   Art. no.	74841
Größen   Sizes	35 - 42
Seite   Page	73
Zurichtung   Modifications	✗
Einlagen   Inserts	✓



## TOMMASO GREEN MID ESD S1P


Art.-Nr.   Art. no.	765501
Größen   Sizes	40 - 48
Seite   Page	90
Zurichtung   Modifications	✗
Einlagen   Inserts	✓





# S2 HALBSCHUHE | SHOES

**SENSATION XXT LOW ESD S2**


Art.-Nr.   Art. no.	729720
Größen   Sizes	36 - 48
Seite   Page	9
Zurichtung   Modifications	✗
Einlagen   Inserts	✗





**LENNOX LOW ESD S2**


Art.-Nr.   Art. no.	729415
Größen   Sizes	40 - 48
Seite   Page	18
Zurichtung   Modifications	✗
Einlagen   Inserts	✓





**MILOW LOW ESD S2**


Art.-Nr.   Art. no.	729440
Größen   Sizes	40 - 48
Seite   Page	19
Zurichtung   Modifications	✗
Einlagen   Inserts	✓





**RUNABOUT LOW ESD S2**


Art.-Nr.   Art. no.	72955
Größen   Sizes	36 - 48
Seite   Page	22
Zurichtung   Modifications	✓
Einlagen   Inserts	✓





**AMBITION BOA® LOW ESD S2**


Art.-Nr.   Art. no.	72752
Größen   Sizes	36 - 48
Seite   Page	26
Zurichtung   Modifications	✓
Einlagen   Inserts	✓





**REACTION BLUE LOW ESD S2**


Art.-Nr.   Art. no.	72285
Größen   Sizes	36 - 52
Seite   Page	27
Zurichtung   Modifications	✗
Einlagen   Inserts	✓





**SENEX M ESD S2**


Art.-Nr.   Art. no.	72982
Größen   Sizes	40 - 48
Seite   Page	27
Zurichtung   Modifications	✗
Einlagen   Inserts	✓





**WHITE GRIP LOW ESD S2**


Art.-Nr.   Art. no.	729685
Größen   Sizes	35 - 48
Seite   Page	39
Zurichtung   Modifications	✗
Einlagen   Inserts	✓





**SENSATION LOW ESD S2**


Art.-Nr.   Art. no.	72106
Größen   Sizes	37 - 48
Seite   Page	52
Zurichtung   Modifications	✓
Einlagen   Inserts	✓





**SKATER ESD S2**


Art.-Nr.   Art. no.	72123
Größen   Sizes	37 - 48
Seite   Page	53
Zurichtung   Modifications	✓
Einlagen   Inserts	✓





**STRIKE LOW ESD S2**


Art.-Nr.   Art. no.	72125
Größen   Sizes	39 - 47
Seite   Page	53
Zurichtung   Modifications	✓
Einlagen   Inserts	✓





**MAROON LOW ESD S2**


Art.-Nr.   Art. no.	72110
Größen   Sizes	37 - 47
Seite   Page	54
Zurichtung   Modifications	✓
Einlagen   Inserts	✓





**ONYX LOW ESD S2**


Art.-Nr.   Art. no.	72112
Größen   Sizes	37 - 47
Seite   Page	54
Zurichtung   Modifications	✓
Einlagen   Inserts	✓





**PURE SLIPPER LOW ESD S2**


Art.-Nr.   Art. no.	72312
Größen   Sizes	37 - 47
Seite   Page	55
Zurichtung   Modifications	✗
Einlagen   Inserts	✓





**SENSATION LADY LOW ESD S2**


Art.-Nr.   Art. no.	74106
Größen   Sizes	35 - 42
Seite   Page	64
Zurichtung   Modifications	✗
Einlagen   Inserts	✓





**MIEKE LOW ESD S2**


Art.-Nr.   Art. no.	74820
Größen   Sizes	35 - 42
Seite   Page	75
Zurichtung   Modifications	✗
Einlagen   Inserts	✓





**MAJA LOW ESD S2**


Art.-Nr.   Art. no.	74780
Größen   Sizes	35 - 42
Seite   Page	75
Zurichtung   Modifications	✗
Einlagen   Inserts	✓





**MATS ESD S2**


Art.-Nr.   Art. no.	7215401/02/03
Größen   Sizes	40 - 48
Seite   Page	87
Zurichtung   Modifications	✓
Einlagen   Inserts	✓





**WINNER S2**


Art.-Nr.   Art. no.	2020
Größen   Sizes	36 - 48
Seite   Page	99
Zurichtung   Modifications	✗
Einlagen   Inserts	✗





**SENEX ESD S2**


Art.-Nr.   Art. no.	72872
Größen   Sizes	35 - 48
Seite   Page	105
Zurichtung   Modifications	✓
Einlagen   Inserts	✓





**TRIBUTE BLACK LOW ESD S2**

Art.-Nr.   Art. no.	72622
Größen   Sizes	38 - 47
Seite   Page	106
Zurichtung   Modifications	✓
Einlagen   Inserts	✓




 





## S2 HALBSCHUHE | SHOES

**MOTION LOW ESD S2**


Art.-Nr.   Art. no.	72182
Größen   Sizes	38 - 47
Seite   Page	106
Zurichtung   Modifications	✓
Einlagen   Inserts	✓





**BRUNO ESD S2**


Art.-Nr.   Art. no.	72685
Größen   Sizes	38 - 48
Seite   Page	121
Zurichtung   Modifications	✓
Einlagen   Inserts	✓





**LERROY LOW ESD S2**


Art.-Nr.   Art. no.	72628
Größen   Sizes	38 - 48
Seite   Page	122
Zurichtung   Modifications	✓
Einlagen   Inserts	✓





**LEN ESD S2**


Art.-Nr.   Art. no.	72623
Größen   Sizes	38 - 48
Seite   Page	122
Zurichtung   Modifications	✓
Einlagen   Inserts	✓





**LASSE LOW ESD S2**


Art.-Nr.   Art. no.	72510
Größen   Sizes	40 - 48
Seite   Page	128
Zurichtung   Modifications	✗
Einlagen   Inserts	✓





**RENZO LOW ESD S2**


Art.-Nr.   Art. no.	726842
Größen   Sizes	36 - 50
Seite   Page	132
Zurichtung   Modifications	✗
Einlagen   Inserts	✓





**RENZO XW LOW ESD S2**


Art.-Nr.   Art. no.	726862
Größen   Sizes	36 - 50
Seite   Page	132
Zurichtung   Modifications	✓
Einlagen   Inserts	✓





**RENZO XXW LOW ESD S2**


Art.-Nr.   Art. no.	726882
Größen   Sizes	36 - 50
Seite   Page	132
Zurichtung   Modifications	✓
Einlagen   Inserts	✓





**WHITE LOOP LOW ESD S2**


Art.-Nr.   Art. no.	72016
Größen   Sizes	35 - 50
Seite   Page	158
Zurichtung   Modifications	✗
Einlagen   Inserts	✓





**WHITE SLIPPER LOW ESD S2**


Art.-Nr.   Art. no.	72498
Größen   Sizes	39 - 48
Seite   Page	159
Zurichtung   Modifications	✗
Einlagen   Inserts	✓





**OFFICER LADY ESD S2**

Art.-Nr.   Art. no.	74304
Größen   Sizes	36 - 42
Seite   Page	162
Zurichtung   Modifications	✗
Einlagen   Inserts	✓



**OFFICER XW DARKBLUE ESD S2**


Art.-Nr.   Art. no.	72309
Größen   Sizes	40 - 48
Seite   Page	162
Zurichtung   Modifications	✗
Einlagen   Inserts	✓





**OFFICER ESD S2**

Art.-Nr.   Art. no.	71307
Größen   Sizes	40 - 48
Seite   Page	163
Zurichtung   Modifications	✓
Einlagen   Inserts	✓



**OFFICER XW ESD S2**


Art.-Nr.   Art. no.	72307
Größen   Sizes	40 - 48
Seite   Page	163
Zurichtung   Modifications	✓
Einlagen   Inserts	✓





**ADVISER LOW ESD S2**

Art.-Nr.   Art. no.	71306
Größen   Sizes	40 - 48
Seite   Page	164
Zurichtung   Modifications	✓
Einlagen   Inserts	✓






 

## S2 STIEFEL | BOOTS

**SENSATION XXT MID ESD S2**


Art.-Nr.   Art. no.	769720
Größen   Sizes	36 - 48
Seite   Page	9
Zurichtung   Modifications	✗
Einlagen   Inserts	✗





**TIMOTHY GTX MID ESD S2 CI**


Art.-Nr.   Art. no.	769752
Größen   Sizes	36 - 48
Seite   Page	10
Zurichtung   Modifications	✗
Einlagen   Inserts	✗





**RUNABOUT MID ESD S2**

Art.-Nr.   Art. no.	76955
Größen   Sizes	36 - 48
Seite   Page	23
Zurichtung   Modifications	✓
Einlagen   Inserts	✓






 

# S2 STIEFEL | BOOTS

**AMBITION BOA® MID ESD S2**


Art.-Nr.   Art. no.	76752
Größen   Sizes	36 - 48
Seite   Page	26
Zurichtung   Modifications	✓
Einlagen   Inserts	✓





**REACTION BLUE MID ESD S2**


Art.-Nr.   Art. no.	76285
Größen   Sizes	36 - 52
Seite   Page	27
Zurichtung   Modifications	✗
Einlagen   Inserts	✓





**SENSATION MID ESD S2**


Art.-Nr.   Art. no.	76106
Größen   Sizes	37 - 48
Seite   Page	52
Zurichtung   Modifications	✓
Einlagen   Inserts	✓





**STRIKE MID ESD S2**


Art.-Nr.   Art. no.	76125
Größen   Sizes	39 - 47
Seite   Page	53
Zurichtung   Modifications	✓
Einlagen   Inserts	✓





**SENSATION LADY MID ESD S2**


Art.-Nr.   Art. no.	74206
Größen   Sizes	35 - 42
Seite   Page	64
Zurichtung   Modifications	✗
Einlagen   Inserts	✓





**MAJA MID ESD S2**


Art.-Nr.   Art. no.	74790
Größen   Sizes	35 - 42
Seite   Page	75
Zurichtung   Modifications	✗
Einlagen   Inserts	✓





**SANDER ESD S2**


Art.-Nr.   Art. no.	76872
Größen   Sizes	35 - 48
Seite   Page	105
Zurichtung   Modifications	✓
Einlagen   Inserts	✓





**MOTION MID ESD S2**


Art.-Nr.   Art. no.	76182
Größen   Sizes	38 - 47
Seite   Page	106
Zurichtung   Modifications	✓
Einlagen   Inserts	✓





**BEN ESD S2**


Art.-Nr.   Art. no.	76685
Größen   Sizes	38 - 48
Seite   Page	121
Zurichtung   Modifications	✓
Einlagen   Inserts	✓





**LEROY MID ESD S2**


Art.-Nr.   Art. no.	76628
Größen   Sizes	38 - 48
Seite   Page	122
Zurichtung   Modifications	✓
Einlagen   Inserts	✓





**LEX ESD S2**


Art.-Nr.   Art. no.	76623
Größen   Sizes	38 - 48
Seite   Page	123
Zurichtung   Modifications	✓
Einlagen   Inserts	✓





**LASSE MID ESD S2**


Art.-Nr.   Art. no.	76510
Größen   Sizes	40 - 48
Seite   Page	128
Zurichtung   Modifications	✗
Einlagen   Inserts	✓





**WHITE LOOP MID ESD S2**


Art.-Nr.   Art. no.	76016
Größen   Sizes	39 - 48
Seite   Page	158
Zurichtung   Modifications	✗
Einlagen   Inserts	✓





**CHELSEA XW MID ESD S2**


Art.-Nr.   Art. no.	76347
Größen   Sizes	40 - 48
Seite   Page	164
Zurichtung   Modifications	✗
Einlagen   Inserts	✓





**NIKOLAS XW BLUE MID ESD S2**

Art.-Nr.   Art. no.	76327
Größen   Sizes	40 - 48
Seite   Page	166
Zurichtung   Modifications	✗
Einlagen   Inserts	✓






 

# S3 HALBSCHUHE | SHOES

**REACTION XXT LOW ESD S3**


Art.-Nr.   Art. no.	729701
Größen   Sizes	36 - 48
Seite   Page	10
Zurichtung   Modifications	✗
Einlagen   Inserts	✓





**SENEX XXT ESD S3**


Art.-Nr.   Art. no.	729731
Größen   Sizes	36 - 48
Seite   Page	11
Zurichtung   Modifications	✗
Einlagen   Inserts	✓





**MADDOX BLACK-RED LOW ESD S3**

Art.-Nr.   Art. no.	729561
Größen   Sizes	35 - 48
Seite   Page	15
Zurichtung   Modifications	✗
Einlagen   Inserts	✓



# S3 HALBSCHUHE | SHOES

## MALVIN BLUE LOW ESD S3

Art.-Nr. | Art. no. 729541

Größen | Sizes 40 - 48

Seite | Page 16

Zurichtung | Modifications ✗

Einlagen | Inserts ✓



## MILES LOW ESD S3

Art.-Nr. | Art. no. 729451

Größen | Sizes 40 - 48

Seite | Page 19

Zurichtung | Modifications ✗

Einlagen | Inserts ✓



## REACTION BLUE LOW ESD S3

Art.-Nr. | Art. no. 722851

Größen | Sizes 36 - 52

Seite | Page 28

Zurichtung | Modifications ✗

Einlagen | Inserts ✗



## DUSTIN BOA® LOW ESD S3

Art.-Nr. | Art. no. 72721

Größen | Sizes 36 - 48

Seite | Page 29

Zurichtung | Modifications ✓

Einlagen | Inserts ✓



## HORIZON LOW ESD S3

Art.-Nr. | Art. no. 727821

Größen | Sizes 36 - 48

Seite | Page 29

Zurichtung | Modifications ✓

Einlagen | Inserts ✓



## REACTION GREY LOW ESD S3

Art.-Nr. | Art. no. 72271

Größen | Sizes 36 - 47

Seite | Page 35

Zurichtung | Modifications ✗

Einlagen | Inserts ✓



## JOURNEY BLACK LOW ESD S3

Art.-Nr. | Art. no. 729611

Größen | Sizes 40 - 48

Seite | Page 40

Zurichtung | Modifications ✗

Einlagen | Inserts ✓



## RUNAWAY BROWN LOW ESD S3

Art.-Nr. | Art. no. 729671

Größen | Sizes 40 - 48

Seite | Page 40

Zurichtung | Modifications ✗

Einlagen | Inserts ✓



## RUNAWAY BLUE LOW ESD S3

Art.-Nr. | Art. no. 729681

Größen | Sizes 40 - 48

Seite | Page 41

Zurichtung | Modifications ✗

Einlagen | Inserts ✗



## RUNAWAY BLACK LOW ESD S3

Art.-Nr. | Art. no. 729661

Größen | Sizes 40 - 48

Seite | Page 41

Zurichtung | Modifications ✗

Einlagen | Inserts ✓



## MAVERICK BLACK LOW ESD S3

Art.-Nr. | Art. no. 723381

Größen | Sizes 38 - 48

Seite | Page 45

Zurichtung | Modifications ✗

Einlagen | Inserts ✓



## MAVERICK BLACK-RED LOW ESD S3

Art.-Nr. | Art. no. 723391

Größen | Sizes 38 - 48

Seite | Page 46

Zurichtung | Modifications ✗

Einlagen | Inserts ✓



## MAVERICK RED LOW ESD S3

Art.-Nr. | Art. no. 723341

Größen | Sizes 38 - 48

Seite | Page 47

Zurichtung | Modifications ✗

Einlagen | Inserts ✓



## GHOST LOW ESD S3

Art.-Nr. | Art. no. 72071

Größen | Sizes 37 - 47

Seite | Page 55

Zurichtung | Modifications ✓

Einlagen | Inserts ✓



## CHECKER LOW ESD S3

Art.-Nr. | Art. no. 721061

Größen | Sizes 37 - 47

Seite | Page 56

Zurichtung | Modifications ✓

Einlagen | Inserts ✓



## SENSATION UP LOW ESD S3

Art.-Nr. | Art. no. 72201

Größen | Sizes 39 - 47

Seite | Page 56

Zurichtung | Modifications ✓

Einlagen | Inserts ✗



## DELUXE LOW ESD S3

Art.-Nr. | Art. no. 722081

Größen | Sizes 39 - 47

Seite | Page 57

Zurichtung | Modifications ✓

Einlagen | Inserts ✗



## VINTAGE LOW ESD S3

Art.-Nr. | Art. no. 721071

Größen | Sizes 37 - 48

Seite | Page 58

Zurichtung | Modifications ✓

Einlagen | Inserts ✗



## SHADOW LOW ESD S3

Art.-Nr. | Art. no. 721081

Größen | Sizes 37 - 47

Seite | Page 59

Zurichtung | Modifications ✓

Einlagen | Inserts ✓



## VINTAGE PIRATE LOW ESD S3

Art.-Nr. | Art. no. 722071

Größen | Sizes 37 - 47

Seite | Page 60

Zurichtung | Modifications ✗

Einlagen | Inserts ✓



## STRIKE PIRATE LOW ESD S3

Art.-Nr. | Art. no. 722061

Größen | Sizes 39 - 47

Seite | Page 61

Zurichtung | Modifications ✗


Einlagen | Inserts ✓





# S3 HALBSCHUHE | SHOES

**GHOST LADY LOW ESD S3**


Art.-Nr.   Art. no.	74171
Größen   Sizes	35 - 42
Seite   Page	65
Zurichtung   Modifications	✗
Einlagen   Inserts	✓





**VINTAGE LADY LOW ESD S3**


Art.-Nr.   Art. no.	74101
Größen   Sizes	35 - 42
Seite   Page	66
Zurichtung   Modifications	✗
Einlagen   Inserts	✓





**VINTAGE LADY BLACK LOW ESD S3**


Art.-Nr.   Art. no.	74151
Größen   Sizes	35 - 42
Seite   Page	67
Zurichtung   Modifications	✗
Einlagen   Inserts	✓





**MAJA LOW ESD S3**


Art.-Nr.   Art. no.	74781
Größen   Sizes	35 - 42
Seite   Page	76
Zurichtung   Modifications	✗
Einlagen   Inserts	✓





**LINDA RED LOW ESD S3**


Art.-Nr.   Art. no.	74751
Größen   Sizes	35 - 42
Seite   Page	77
Zurichtung   Modifications	✗
Einlagen   Inserts	✓





**NURIA LOW ESD S3**


Art.-Nr.   Art. no.	74521
Größen   Sizes	35 - 42
Seite   Page	81
Zurichtung   Modifications	✗
Einlagen   Inserts	✓





**ROB ESD S3**


Art.-Nr.   Art. no.	7247101/02/03
Größen   Sizes	40 - 48
Seite   Page	87
Zurichtung   Modifications	✗
Einlagen   Inserts	✓





**PIETRO GTX LOW ESD S3 CI**


Art.-Nr.   Art. no.	725741
Größen   Sizes	40 - 48
Seite   Page	94
Zurichtung   Modifications	✗
Einlagen   Inserts	✓





**MATTEO GTX GREY LOW ESD S3 CI**


Art.-Nr.   Art. no.	725731
Größen   Sizes	40 - 48
Seite   Page	95
Zurichtung   Modifications	✗
Einlagen   Inserts	✓





**SENEX ESD S3**


Art.-Nr.   Art. no.	728321
Größen   Sizes	35 - 47
Seite   Page	107
Zurichtung   Modifications	✓
Einlagen   Inserts	✓





**SENEX PRO ESD S3**


Art.-Nr.   Art. no.	726771
Größen   Sizes	38 - 48
Seite   Page	108
Zurichtung   Modifications	✓
Einlagen   Inserts	✓





**SENEX PRO GTX ESD S3**


Art.-Nr.   Art. no.	728571
Größen   Sizes	38 - 48
Seite   Page	109
Zurichtung   Modifications	✗
Einlagen   Inserts	✓





**SID ESD S3**


Art.-Nr.   Art. no.	72131
Größen   Sizes	38 - 47
Seite   Page	110
Zurichtung   Modifications	✗
Einlagen   Inserts	✓





**BOOSTER LOW ESD S3**


Art.-Nr.   Art. no.	727331
Größen   Sizes	39 - 48
Seite   Page	110
Zurichtung   Modifications	✗
Einlagen   Inserts	✓





**NICK ESD S3**


Art.-Nr.   Art. no.	728781
Größen   Sizes	40 - 48
Seite   Page	111
Zurichtung   Modifications	✗
Einlagen   Inserts	✓





**SENEX AL ESD S3**


Art.-Nr.   Art. no.	728551
Größen   Sizes	38 - 48
Seite   Page	114
Zurichtung   Modifications	✓
Einlagen   Inserts	✓





**SENEX BOA® ESD S3**


Art.-Nr.   Art. no.	728531
Größen   Sizes	38 - 48
Seite   Page	115
Zurichtung   Modifications	✓
Einlagen   Inserts	✓





**AMBITION AL LOW ESD S3**


Art.-Nr.   Art. no.	728441
Größen   Sizes	38 - 48
Seite   Page	116
Zurichtung   Modifications	✓
Einlagen   Inserts	✓





**LEROY LOW ESD S3**


Art.-Nr.   Art. no.	726281
Größen   Sizes	38 - 48
Seite   Page	123
Zurichtung   Modifications	✗
Einlagen   Inserts	✓





**LEN ESD S3**


Art.-Nr.   Art. no.	726231
Größen   Sizes	38 - 52
Seite   Page	124
Zurichtung   Modifications	✓
Einlagen   Inserts	✓





**LEN STEEL ESD S3**

Art.-Nr.   Art. no.	726241
Größen   Sizes	38 - 48
Seite   Page	124
Zurichtung   Modifications	✗
Einlagen   Inserts	✓



## S3 HALBSCHUHE | SHOES

### MALTE LOW ESD S3

Art.-Nr. | Art. no. 72561

Größen | Sizes 40 - 48

Seite | Page 129

Zurichtung | Modifications ✗

Einlagen | Inserts ✓



### ALESSIO BLUE LOW ESD S3

Art.-Nr. | Art. no. 727541

Größen | Sizes 36 - 50

Seite | Page 133

Zurichtung | Modifications ✗

Einlagen | Inserts ✓



### TOBY LOW ESD S3 HI

Art.-Nr. | Art. no. 72061

Größen | Sizes 39 - 48

Seite | Page 134

Zurichtung | Modifications ✓

Einlagen | Inserts ✓



### TILL LOW ESD S3 HI

Art.-Nr. | Art. no. 721191

Größen | Sizes 36 - 48

Seite | Page 134

Zurichtung | Modifications ✓

Einlagen | Inserts ✓



### RENZO LOW ESD S3

Art.-Nr. | Art. no. 725841

Größen | Sizes 36 - 50

Seite | Page 136

Zurichtung | Modifications ✓

Einlagen | Inserts ✓



### RENZO XW LOW ESD S3

Art.-Nr. | Art. no. 725861

Größen | Sizes 36 - 50

Seite | Page 136

Zurichtung | Modifications ✓

Einlagen | Inserts ✓



### RENZO XXW LOW ESD S3

Art.-Nr. | Art. no. 725881

Größen | Sizes 36 - 50

Seite | Page 136

Zurichtung | Modifications ✓

Einlagen | Inserts ✓



### LAURENZO LOW ESD S3

Art.-Nr. | Art. no. 726841

Größen | Sizes 36 - 50

Seite | Page 141

Zurichtung | Modifications ✗

Einlagen | Inserts ✓



### WHITE STRAP LOW ESD S3

Art.-Nr. | Art. no. 720171

Größen | Sizes 39 - 48

Seite | Page 159

Zurichtung | Modifications ✗

Einlagen | Inserts ✓



### OFFICER COMPO XW ESD S3

Art.-Nr. | Art. no. 72301

Größen | Sizes 39 - 47

Seite | Page 163

Zurichtung | Modifications ✗

Einlagen | Inserts ✓



### ADVISER LOW ESD S3

Art.-Nr. | Art. no. 71301

Größen | Sizes 40 - 48

Seite | Page 165

Zurichtung | Modifications ✓

Einlagen | Inserts ✓



### RONNY ESD S3

Art.-Nr. | Art. no. 726961

Größen | Sizes 35 - 47

Seite | Page 166

Zurichtung | Modifications ✗

Einlagen | Inserts ✓



### DIALUTION LOW ESD S3

Art.-Nr. | Art. no. 725511

Größen | Sizes 40 - 48

Seite | Page 175

Zurichtung | Modifications ✗

Einlagen | Inserts ✓



## S3 STIEFEL | BOOTS

### REACTION XXT MID ESD S3

Art.-Nr. | Art. no. 769701

Größen | Sizes 36 - 48

Seite | Page 10

Zurichtung | Modifications ✗

Einlagen | Inserts ✓



### SANDER XXT ESD S3

Art.-Nr. | Art. no. 769731

Größen | Sizes 36 - 48

Seite | Page 11

Zurichtung | Modifications ✗

Einlagen | Inserts ✓



### MADDOX BLACK-RED MID ESD S3

Art.-Nr. | Art. no. 769561

Größen | Sizes 35 - 48

Seite | Page 15

Zurichtung | Modifications ✗


Einlagen | Inserts ✓




# S3 STIEFEL | BOOTS

**MALVIN BLUE MID ESD S3**


Art.-Nr.   Art. no.	769541
Größen   Sizes	40 - 48
Seite   Page	16
Zurichtung   Modifications	✗
Einlagen   Inserts	✓






**MILES MID ESD S3**


Art.-Nr.   Art. no.	769451
Größen   Sizes	40 - 48
Seite   Page	19
Zurichtung   Modifications	✗
Einlagen   Inserts	✓






**REACTION BLUE MID ESD S3**


Art.-Nr.   Art. no.	762851
Größen   Sizes	36 - 52
Seite   Page	28
Zurichtung   Modifications	✗
Einlagen   Inserts	✗






**HORIZON MID ESD S3**


Art.-Nr.   Art. no.	767821
Größen   Sizes	36 - 48
Seite   Page	29
Zurichtung   Modifications	✓
Einlagen   Inserts	✓






**TILL BOA® MID ESD S3**


Art.-Nr.   Art. no.	76651
Größen   Sizes	36 - 49
Seite   Page	34
Zurichtung   Modifications	✗
Einlagen   Inserts	✓






**REACTION GREY MID ESD S3**


Art.-Nr.   Art. no.	76271
Größen   Sizes	36 - 47
Seite   Page	35
Zurichtung   Modifications	✗
Einlagen   Inserts	✓






**MAVERICK BLACK MID ESD S3**


Art.-Nr.   Art. no.	763381
Größen   Sizes	38 - 48
Seite   Page	45
Zurichtung   Modifications	✗
Einlagen   Inserts	✓






**MAVERICK BLACK-RED MID ESD S3**


Art.-Nr.   Art. no.	763391
Größen   Sizes	38 - 48
Seite   Page	46
Zurichtung   Modifications	✗
Einlagen   Inserts	✓






**MAVERICK RED MID ESD S3**


Art.-Nr.   Art. no.	763341
Größen   Sizes	38 - 48
Seite   Page	47
Zurichtung   Modifications	✗
Einlagen   Inserts	✓






**ROCKET WHITE-BLACK MID ESD S3**


Art.-Nr.   Art. no.	763361
Größen   Sizes	38 - 48
Seite   Page	47
Zurichtung   Modifications	✗
Einlagen   Inserts	✓






**GHOST MID ESD S3**


Art.-Nr.   Art. no.	76071
Größen   Sizes	37 - 47
Seite   Page	55
Zurichtung   Modifications	✓
Einlagen   Inserts	✗






**SENSATION UP MID ESD S3**


Art.-Nr.   Art. no.	76201
Größen   Sizes	39 - 47
Seite   Page	56
Zurichtung   Modifications	✓
Einlagen   Inserts	✗






**DELUXE MID ESD S3**


Art.-Nr.   Art. no.	762081
Größen   Sizes	39 - 47
Seite   Page	57
Zurichtung   Modifications	✓
Einlagen   Inserts	✗






**DELUXE GTX MID ESD S3 CI**


Art.-Nr.   Art. no.	762091
Größen   Sizes	39 - 47
Seite   Page	57
Zurichtung   Modifications	✗
Einlagen   Inserts	✗






**VINTAGE MID ESD S3**


Art.-Nr.   Art. no.	761071
Größen   Sizes	37 - 48
Seite   Page	58
Zurichtung   Modifications	✓
Einlagen   Inserts	✓






**SHADOW MID ESD S3**


Art.-Nr.   Art. no.	761081
Größen   Sizes	37 - 47
Seite   Page	59
Zurichtung   Modifications	✓
Einlagen   Inserts	✓






**EMOTION ESD S3**


Art.-Nr.   Art. no.	761091
Größen   Sizes	37 - 48
Seite   Page	59
Zurichtung   Modifications	✓
Einlagen   Inserts	✓






**VINTAGE PIRATE MID ESD S3**


Art.-Nr.   Art. no.	762071
Größen   Sizes	37 - 47
Seite   Page	60
Zurichtung   Modifications	✗
Einlagen   Inserts	✓






**DESPERADO ESD S3**


Art.-Nr.   Art. no.	782071
Größen   Sizes	37 - 47
Seite   Page	60
Zurichtung   Modifications	✗
Einlagen   Inserts	✓






**STRIKE PIRATE MID ESD S3**


Art.-Nr.   Art. no.	762061
Größen   Sizes	39 - 47
Seite   Page	61
Zurichtung   Modifications	✗
Einlagen   Inserts	✓






**GHOST LADY MID ESD S3**

Art.-Nr.   Art. no.	74271
Größen   Sizes	35 - 42
Seite   Page	65
Zurichtung   Modifications	✗
Einlagen   Inserts	✓





# S3 STIEFEL | BOOTS

## VINTAGE LADY MID ESD S3

Art.-Nr.   Art. no.	74201
Größen   Sizes	35 - 42
Seite   Page	66
Zurichtung   Modifications	✗
Einlagen   Inserts	✓



## CHECKER LADY MID ESD S3

Art.-Nr.   Art. no.	74231
Größen   Sizes	35 - 42
Seite   Page	66
Zurichtung   Modifications	✗
Einlagen   Inserts	✓



## VINTAGE LADY BLACK MID ESD S3

Art.-Nr.   Art. no.	74251
Größen   Sizes	35 - 42
Seite   Page	67
Zurichtung   Modifications	✗
Einlagen   Inserts	✓



## MAJA MID ESD S3

Art.-Nr.   Art. no.	74791
Größen   Sizes	35 - 42
Seite   Page	76
Zurichtung   Modifications	✗
Einlagen   Inserts	✓



## MAJA GTX MID ESD S3

Art.-Nr.   Art. no.	74741
Größen   Sizes	35 - 42
Seite   Page	76
Zurichtung   Modifications	✗
Einlagen   Inserts	✗



## LINDA RED MID ESD S3

Art.-Nr.   Art. no.	74761
Größen   Sizes	35 - 42
Seite   Page	77
Zurichtung   Modifications	✗
Einlagen   Inserts	✓



## NELLI MID ESD S3

Art.-Nr.   Art. no.	74561
Größen   Sizes	35 - 42
Seite   Page	81
Zurichtung   Modifications	✗
Einlagen   Inserts	✓



## RUBEN ESD S3

Art.-Nr.   Art. no.	7647101/02/03
Größen   Sizes	40 - 48
Seite   Page	87
Zurichtung   Modifications	✗
Einlagen   Inserts	✓



## FUSION GTX S3 CI

Art.-Nr.   Art. no.	63481
Größen   Sizes	6,5 - 12
Seite   Page	90
Zurichtung   Modifications	✗
Einlagen   Inserts	✗



## DINO BLACK S3

Art.-Nr.   Art. no.	63331
Größen   Sizes	39 - 47
Seite   Page	91
Zurichtung   Modifications	✓
Einlagen   Inserts	✓



## RENZO BIOMEX ESD S3

Art.-Nr.   Art. no.	763421
Größen   Sizes	36 - 50
Seite   Page	91
Zurichtung   Modifications	✗
Einlagen   Inserts	✓



## RENZO BIOMEX GTX ESD S3 CI

Art.-Nr.   Art. no.	765421
Größen   Sizes	36 - 50
Seite   Page	91
Zurichtung   Modifications	✓
Einlagen   Inserts	✓



## PIETRO GTX MID ESD S3 CI

Art.-Nr.   Art. no.	765741
Größen   Sizes	40 - 48
Seite   Page	95
Zurichtung   Modifications	✗
Einlagen   Inserts	✓



## MATTEO GTX GREY MID ESD S3 CI

Art.-Nr.   Art. no.	765731
Größen   Sizes	40 - 48
Seite   Page	95
Zurichtung   Modifications	✗
Einlagen   Inserts	✓



## SANDER ESD S3

Art.-Nr.   Art. no.	768321
Größen   Sizes	35 - 47
Seite   Page	107
Zurichtung   Modifications	✓
Einlagen   Inserts	✓



## SANDER PRO ESD S3

Art.-Nr.   Art. no.	766771
Größen   Sizes	38 - 48
Seite   Page	108
Zurichtung   Modifications	✓
Einlagen   Inserts	✓



## SANDER PRO GTX ESD S3

Art.-Nr.   Art. no.	768571
Größen   Sizes	38 - 48
Seite   Page	109
Zurichtung   Modifications	✗
Einlagen   Inserts	✓



## NEIL ESD S3

Art.-Nr.   Art. no.	768781
Größen   Sizes	40 - 48
Seite   Page	111
Zurichtung   Modifications	✗
Einlagen   Inserts	✓



## SANDER AL ESD S3

Art.-Nr.   Art. no.	768551
Größen   Sizes	38 - 48
Seite   Page	114
Zurichtung   Modifications	✓
Einlagen   Inserts	✓



## SANDER BOA® ESD S3

Art.-Nr.   Art. no.	768531
Größen   Sizes	38 - 48
Seite   Page	115
Zurichtung   Modifications	✓
Einlagen   Inserts	✓



## AMBITION AL MID ESD S3


Art.-Nr.   Art. no.	768441
Größen   Sizes	38 - 48
Seite   Page	116
Zurichtung   Modifications	✓
Einlagen   Inserts	✓





# S3 STIEFEL | BOOTS

**JONTE HIGH ESD S3 CI**


Art.-Nr.   Art. no.	78691
Größen   Sizes	37 - 47
Seite   Page	116
Zurichtung   Modifications	✗
Einlagen   Inserts	✓





**JOSCHI ESD S3 CI**


Art.-Nr.   Art. no.	76521
Größen   Sizes	38 - 48
Seite   Page	117
Zurichtung   Modifications	✓
Einlagen   Inserts	✓





**JOSCHI GTX ESD S3 CI**


Art.-Nr.   Art. no.	76531
Größen   Sizes	38 - 48
Seite   Page	117
Zurichtung   Modifications	✓
Einlagen   Inserts	✓





**LEROY MID ESD S3**


Art.-Nr.   Art. no.	766281
Größen   Sizes	38 - 48
Seite   Page	124
Zurichtung   Modifications	✗
Einlagen   Inserts	✓





**LEX ESD S3**


Art.-Nr.   Art. no.	766231
Größen   Sizes	38 - 52
Seite   Page	125
Zurichtung   Modifications	✓
Einlagen   Inserts	✓





**LEX STEEL ESD S3**


Art.-Nr.   Art. no.	766241
Größen   Sizes	38 - 48
Seite   Page	125
Zurichtung   Modifications	✓
Einlagen   Inserts	✓





**MALTE MID ESD S3**


Art.-Nr.   Art. no.	76561
Größen   Sizes	40 - 48
Seite   Page	129
Zurichtung   Modifications	✗
Einlagen   Inserts	✓





**ALESSIO BLUE MID ESD S3**


Art.-Nr.   Art. no.	767541
Größen   Sizes	36 - 50
Seite   Page	133
Zurichtung   Modifications	✗
Einlagen   Inserts	✓





**TOBY MID ESD S3 HI**


Art.-Nr.   Art. no.	76061
Größen   Sizes	39 - 48
Seite   Page	134
Zurichtung   Modifications	✓
Einlagen   Inserts	✓





**TILL MID ESD S3 HI**


Art.-Nr.   Art. no.	761191
Größen   Sizes	36 - 48
Seite   Page	135
Zurichtung   Modifications	✓
Einlagen   Inserts	✓





**RENZO D30® MID S3**


Art.-Nr.   Art. no.	65461
Größen   Sizes	39 - 48
Seite   Page	135
Zurichtung   Modifications	✓
Einlagen   Inserts	✓





**RENZO GLASS S3 CR**


Art.-Nr.   Art. no.	67471
Größen   Sizes	39 - 47
Seite   Page	135
Zurichtung   Modifications	✓
Einlagen   Inserts	✓





**RENZO MID ESD S3**


Art.-Nr.   Art. no.	765841
Größen   Sizes	36 - 50
Seite   Page	137
Zurichtung   Modifications	✓
Einlagen   Inserts	✓





**RENZO XW MID ESD S3**


Art.-Nr.   Art. no.	765861
Größen   Sizes	36 - 50
Seite   Page	137
Zurichtung   Modifications	✓
Einlagen   Inserts	✓





**RENZO XXW MID ESD S3**


Art.-Nr.   Art. no.	765881
Größen   Sizes	36 - 50
Seite   Page	137
Zurichtung   Modifications	✓
Einlagen   Inserts	✓





**RENZO GTX MID ESD S3 CI**


Art.-Nr.   Art. no.	765451
Größen   Sizes	36 - 50
Seite   Page	138
Zurichtung   Modifications	✓
Einlagen   Inserts	✓





**RENZO GTX XW MID ESD S3 CI**


Art.-Nr.   Art. no.	765481
Größen   Sizes	36 - 50
Seite   Page	138
Zurichtung   Modifications	✗
Einlagen   Inserts	✓





**RENZO GTX XXW MID ESD S3 CI**


Art.-Nr.   Art. no.	765491
Größen   Sizes	36 - 50
Seite   Page	138
Zurichtung   Modifications	✗
Einlagen   Inserts	✓





**RENZO S HIGH ESD S3 HI**


Art.-Nr.   Art. no.	764751
Größen   Sizes	36 - 50
Seite   Page	139
Zurichtung   Modifications	✓
Einlagen   Inserts	✓





**LAURENZO RUBBER MID ESD S3**

Art.-Nr.   Art. no.	766941
Größen   Sizes	36 - 50
Seite   Page	140
Zurichtung   Modifications	✗
Einlagen   Inserts	✓




**LAURENZO RUBBER XW MID ESD S3**

Art.-Nr.   Art. no.	766961
Größen   Sizes	36 - 50
Seite   Page	140
Zurichtung   Modifications	✗
Einlagen   Inserts	✗





# S3 STIEFEL | BOOTS

## LAURENZO RUBBER XXW MID ESD S3

Art.-Nr.   Art. no.	766981
Größen   Sizes	36 - 50
Seite   Page	140
Zurichtung   Modifications	✗
Einlagen   Inserts	✗



## WILL S3 CI

Art.-Nr.   Art. no.	86771
Größen   Sizes	36 - 50
Seite   Page	142
Zurichtung   Modifications	✓
Einlagen   Inserts	✓



## RIGGER BOOT ESD S3 CI

Art.-Nr.   Art. no.	78671
Größen   Sizes	36 - 50
Seite   Page	143
Zurichtung   Modifications	✗
Einlagen   Inserts	✓



## ANDERSON ROOF S3 HI

Art.-Nr.   Art. no.	66071
Größen   Sizes	40 - 48
Seite   Page	147
Zurichtung   Modifications	✗
Einlagen   Inserts	✓



## GEORGE S3 HI

Art.-Nr.   Art. no.	65841
Größen   Sizes	39 - 48
Seite   Page	148
Zurichtung   Modifications	✗
Einlagen   Inserts	✓



## ARBORIST GTX S3 CI

Art.-Nr.   Art. no.	88781
Größen   Sizes	38 - 48
Seite   Page	149
Zurichtung   Modifications	✗
Einlagen   Inserts	✓



## ADVISER COMPO XW MID ESD S3

Art.-Nr.   Art. no.	76311
Größen   Sizes	39 - 47
Seite   Page	165
Zurichtung   Modifications	✗
Einlagen   Inserts	✓



## LAURENZO PU MID ESD S3

Art.-Nr.   Art. no.	766841
Größen   Sizes	36 - 50
Seite   Page	141
Zurichtung   Modifications	✗
Einlagen   Inserts	✓



## JORIS GTX S3 CI

Art.-Nr.   Art. no.	68461
Größen   Sizes	39 - 48
Seite   Page	142
Zurichtung   Modifications	✓
Einlagen   Inserts	✓



## CARL S3 HI

Art.-Nr.   Art. no.	64461
Größen   Sizes	39 - 48
Seite   Page	146
Zurichtung   Modifications	✓
Einlagen   Inserts	✓



## CALVIN S3 HI

Art.-Nr.   Art. no.	8681
Größen   Sizes	38 - 50
Seite   Page	147
Zurichtung   Modifications	✗
Einlagen   Inserts	✓



## STAN S3 HI

Art.-Nr.   Art. no.	8651
Größen   Sizes	39 - 48
Seite   Page	148
Zurichtung   Modifications	✗
Einlagen   Inserts	✓




## WHITE STRAP MID ESD S3

Art.-Nr.   Art. no.	760171
Größen   Sizes	39 - 48
Seite   Page	159
Zurichtung   Modifications	✗
Einlagen   Inserts	✓



## NIKOLAS XW BROWN MID ESD S3

Art.-Nr.   Art. no.	763371
Größen   Sizes	40 - 48
Seite   Page	166
Zurichtung   Modifications	✗
Einlagen   Inserts	✓




## LUTZ S3 HI

Art.-Nr.   Art. no.	60561
Größen   Sizes	38 - 50
Seite   Page	141
Zurichtung   Modifications	✓
Einlagen   Inserts	✓



## RENZO WINTER S3 CI

Art.-Nr.   Art. no.	65741
Größen   Sizes	36 - 50
Seite   Page	143
Zurichtung   Modifications	✗
Einlagen   Inserts	✓



## ANDERSON LOOP S3 HI

Art.-Nr.   Art. no.	66081
Größen   Sizes	40 - 48
Seite   Page	147
Zurichtung   Modifications	✗
Einlagen   Inserts	✓




## LUIS S3 HI

Art.-Nr.   Art. no.	8771
Größen   Sizes	38 - 50
Seite   Page	148
Zurichtung   Modifications	✗
Einlagen   Inserts	✓



## ERIC S3 CI

Art.-Nr.   Art. no.	86541
Größen   Sizes	38 - 48
Seite   Page	149
Zurichtung   Modifications	✗
Einlagen   Inserts	✓



## ADVISER MID ESD S3

Art.-Nr.   Art. no.	76301
Größen   Sizes	40 - 48
Seite   Page	165
Zurichtung   Modifications	✓
Einlagen   Inserts	✓



# OB CLOGS

## MICHEL BLACK ESD OB

Art.-Nr.   Art. no.	972430
Größen   Sizes	40 - 48
Seite   Page	154
Zurichtung   Modifications	✗
Einlagen   Inserts	✗



## MICHEL WHITE ESD OB

Art.-Nr.   Art. no.	972440
Größen   Sizes	40 - 48
Seite   Page	154
Zurichtung   Modifications	✗
Einlagen   Inserts	✗



## MIA BLACK ESD OB

Art.-Nr.   Art. no.	974430
Größen   Sizes	35 - 42
Seite   Page	154
Zurichtung   Modifications	✗
Einlagen   Inserts	✗



## MIA WHITE ESD OB

Art.-Nr.   Art. no.	974440
Größen   Sizes	35 - 42
Seite   Page	155
Zurichtung   Modifications	✗
Einlagen   Inserts	✗



## LINA WHITE ESD OB

Art.-Nr.   Art. no.	974460
Größen   Sizes	35 - 42
Seite   Page	155
Zurichtung   Modifications	✗
Einlagen   Inserts	✗



## LEVY WHITE ESD OB

Art.-Nr.   Art. no.	972460
Größen   Sizes	40 - 48
Seite   Page	155
Zurichtung   Modifications	✗
Einlagen   Inserts	✗



# 02 HALBSCHUHE | SHOES

## OFFICER XW ESD O2

Art.-Nr.   Art. no.	972307
Größen   Sizes	40 - 48
Seite   Page	170
Zurichtung   Modifications	✗
Einlagen   Inserts	✓



## OFFICER GTX XW ESD O2

Art.-Nr.   Art. no.	972312
Größen   Sizes	40 - 48
Seite   Page	170
Zurichtung   Modifications	✗
Einlagen   Inserts	✓



## MAROON LOW ESD O2

Art.-Nr.   Art. no.	92110
Größen   Sizes	37 - 47
Seite   Page	171
Zurichtung   Modifications	✗
Einlagen   Inserts	✓



## ONYX LOW ESD O2

Art.-Nr.   Art. no.	92112
Größen   Sizes	37 - 47
Seite   Page	171
Zurichtung   Modifications	✗
Einlagen   Inserts	✓



# F2A FEUERWEHRSTIEFEL | FIREFIGHTING BOOTS

## MASTER

Art.-Nr. | Art. no. 89201

Größen | Sizes 39 - 48

Seite | Page 178

Zurichtung | Modifications ✗

Einlagen | Inserts ✓



## EURO PROOF

Art.-Nr. | Art. no. 89211

Größen | Sizes 36 - 48

Seite | Page 179

Zurichtung | Modifications ✗

Einlagen | Inserts ✓



## EURO PROOF GTX

Art.-Nr. | Art. no. 89221

Größen | Sizes 36 - 48

Seite | Page 179

Zurichtung | Modifications ✗

Einlagen | Inserts ✓



## FIRE PROOF GTX

Art.-Nr. | Art. no. 89231

Größen | Sizes 38 - 48

Seite | Page 178

Zurichtung | Modifications ✗

Einlagen | Inserts ✓



# NUMERISCHE ÜBERSICHT NUMERICAL OVERVIEW

NO.	NAME	SEITE PAGE
<b>2...</b>		
2007	RACER S1	98
2020	WINNER S2	99
257201	JAN grey S1	85
257202	JAN grey S1	85
257203	JAN grey S1	85
<b>6...</b>		
60561	LUTZ S3 HI	141
63331	DINO black S3	91
63481	FUSION GTX S3 CI	90
64461	CARL S3 HI	146
65461	RENZO D30® Mid S3	135
65741	RENZO Winter S3 CI	143
65841	GEORGE S3 HI	148
66071	ANDERSON Roof S3 HI	147
66081	ANDERSON Loop S3 HI	147
67471	RENZO Glass S3 CR	135
68461	JORIS GTX S3 CI	142
<b>71...</b>		
71245	IMPULSE grey Easy ESD S1	32
712551	IMPULSE green Easy ESD S1P	33
71301	ADVISER Low ESD S3	165
71306	ADVISER Low ESD S2	164
71307	OFFICER ESD S2	162
71321	RYAN blue Easy ESD S1P	99
71510	LASSE Easy ESD S1	128
716271	LASLO ESD S1P	120
716281	LEANDER Easy ESD S1P	120
71733	AMBITION blue Easy ESD S1	24
71872	SCOTT ESD S1	105
719460	ETHAN Easy ESD S1	17
719521	LONNY red Easy ESD S1P	12
719731	SCOTT XXT ESD S1P	11
<b>720...</b>		
72015	WHITE Easy Low ESD S1	158
72016	WHITE Loop Low ESD S2	158
720171	WHITE Strap Low ESD S3	159
72061	TOBY Low ESD S3 HI	134
72071	GHOST Low ESD S3	55
7207701	GRANT blue Low ESD S1	86
7207702	GRANT blue Low ESD S1	86

NO.	NAME	SEITE PAGE
<b>720...</b>		
7207703	GRANT blue Low ESD S1	86
<b>721...</b>		
721051	BREEZER black Low ESD S1P	50
72106	SENSATION Low ESD S2	52
721061	CHECKER Low ESD S3	56
721071	VINTAGE Low ESD S3	58
721081	SHADOW Low ESD S3	59
72109	BREEZER grey Low ESD S1	50
72110	MAROON Low ESD S2	54
72112	ONYX Low ESD S2	54
721191	TILL Low ESD S3 HI	134
72121	SCOTT ESD S1P	107
72123	SKATER ESD S2	53
72125	STRIKE LOW ESD S2	53
72131	SID ESD S3	110
72138	STEPHEN ESD S1	103
72141	PHIL ESD S1P	51
72151	FINN green Low ESD S1P	104
7215401	MATS ESD S2	87
7215402	MATS ESD S2	87
7215403	MATS ESD S2	87
72160	FINN blue Low ESD S1	102
72170	MOTION Air ESD S1	104
72178	EASY blue ESD S1	102
72182	MOTION Low ESD S2	106
<b>722...</b>		
72201	SENSATION Up Low ESD S3	56
722061	STRIKE Pirate Low ESD S3	61
722071	VINTAGE Pirate Low ESD S3	60
722081	DELUXE Low ESD S3	57
72245	IMPULSE grey Low ESD S1	32
7225201	GRANT red Low ESD S1	86
7225202	GRANT red Low ESD S1	86
7225203	GRANT red Low ESD S1	86
722551	IMPULSE green Low ESD S1P	33
72265	IMPULSE blue Low ESD S1	34
72271	REACTION grey Low ESD S3	35
72285	REACTION blue Low ESD S2	27
722851	REACTION BLUE LOW ESD S3	28

NO.	NAME	SEITE PAGE
<b>723...</b>		
72301	OFFICER COMPO XW ESD S3	163
72307	OFFICER XW ESD S2	163
72309	OFFICER XW darkblue ESD S2	162
72312	PURE Slipper Low ESD S2	55
72321	RYAN blue Low ESD S1P	99
72322	PURE Easy ESD S1	51
723341	MAVERICK red Low ESD S3	47
723351	MAVERICK blue Low ESD S1P	44
723381	MAVERICK black Low ESD S3	45
723391	MAVERICK black-red Low ESD S3	46
72360	JAYDEN grey Low ESD S1	98
72370	JAYDEN green Low ESD S1	98
7238401	ADAM ESD S1	85
7238402	ADAM ESD S1	85
7238403	ADAM ESD S1	85
<b>724...</b>		
72412	MIGUEL Low ESD S1	94
72422	MIGUEL black Low ESD S1	94
72430	MICHEL black ESD SB	152
72440	MICHEL white ESD SB	152
724451	LAKERS black Low ESD S1P	44
7247101	ROB ESD S3	87
7247102	ROB ESD S3	87
7247103	ROB ESD S3	87
72498	WHITE Slipper Low ESD S2	159
<b>725...</b>		
72510	LASSE Low ESD S2	128
725511	DIALUTION Low ESD S3	175
72561	MALTE Low ESD S3	129
725731	MATTEO GTX grey Low ESD S3 CI	95
725741	PIETRO GTX Low ESD S3 CI	94
725841	RENZO Low ESD S3	136
725861	RENZO XW Low ESD S3	136
725881	RENZO XXW Low ESD S3	136
<b>726...</b>		
72622	TRIBUTE black Low ESD S2	106
72623	LEN ESD S2	122
726231	LEN ESD S3	124
726241	LEN Steel ESD S3	124
72628	LEROY Low ESD S2	122

NO.	NAME	SEITE PAGE
<b>726...</b>		
726281	LEROY Low ESD S3	123
726661	SCOTT Pro ESD S1P	108
72670	PETER ESD S1	121
726771	SENEX Pro ESD S3	108
726841	LAURENZO Low ESD S3	141
726842	RENZO Low ESD S2	132
72685	BRUNO ESD S2	121
726862	RENZO XW Low ESD S2	132
726882	RENZO XXW Low ESD S2	132
726961	RONNY ESD S3	166
<b>727...</b>		
72721	DUSTIN BOA® Low ESD S3	29
727301	SAMMY ESD	85
727302	SAMMY ESD S1	85
727303	SAMMY ESD S1	85
72733	AMBITION blue Low ESD S1	24
727331	BOOSTER Low ESD S3	110
72752	AMBITION BOA® Low ESD S2	26
72753	RUSHER Low ESD S1	25
727541	ALESSIO blue Low ESD S3	133
727551	SCOTT AL ESD S1P	114
727651	SCOTT BOA® ESD S1P	115
727821	HORIZON Low ESD S3	29
<b>728...</b>		
72825	SUNNY ESD S1	103
728321	SENEX ESD S3	107
728441	AMBITION AL Low ESD S3	116
728531	SENEX BOA® ESD S3	115
728551	SENEX AL ESD S3	114
728571	SENEX Pro GTX ESD S3	109
72860	SKY grey-yellow ESD S1	103
72872	SENEX ESD S2	105
728781	NICK ESD S3	111
<b>729...</b>		
729415	LENNOX Low ESD S2	18
729420	LOGAN red Low ESD S1	18
729425	LOGAN blue Low ESD S1	17
729430	TYLER Low ESD S1	17
72944	RUNABOUT Easy ESD S1	22
729440	MILOW Low ESD S2	19

NO.	NAME	SEITE PAGE
<b>729...</b>		
729451	MILES Low ESD S3	19
729501	MALCOLM grey Low ESD S1P	13
729511	MALCOLM blue Low ESD S1P	13
729521	LONNY red Low ESD S1P	12
729525	LONNY blue Low ESD S1	12
729541	MALVIN blue Low ESD S3	16
72955	RUNABOUT Low ESD S2	22
729551	MADDOX grey-blue Low ESD S1P	14
729561	MADDOX black-red Low ESD S3	15
729571	MADDOX blue Low ESD S1P	14
729611	JOURNEY black Low ESD S3	40
729621	JOURNEY blue Low ESD S1P	38
729630	JOURNEY grey Low ESD S1	38
729641	JOURNEY blue-red Low ESD S1P	39
729661	RUNAWAY black Low ESD S3	41
729671	RUNAWAY brown Low ESD S3	40
729681	RUNAWAY blue Low ESD S3	41
729685	WHITE Grip Low ESD S2	39
729701	REACTION XXT Low ESD S3	10
729711	LAKERS XXT Low ESD S1P	8
729720	SENSATION XXT Low ESD S2	9
729731	SENEX XXT ESD S3	11
72982	SENEX M ESD S2	27
<b>741...</b>		
74101	VINTAGE Lady Low ESD S3	66
74106	SENSATION Lady Low ESD S2	64
74121	BREEZER Lady black Low ESD S1P	64
74151	VINTAGE Lady black Low ESD S3	67
74171	GHOST Lady Low ESD S3	65
<b>742...</b>		
74201	VINTAGE Lady Mid ESD S3	66
74206	SENSATION Lady Mid ESD S2	64
74231	CHECKER Lady Mid ESD S3	66
74251	VINTAGE Lady black Mid ESD S3	67
74271	GHOST Lady Mid ESD S3	65
<b>743...</b>		
74304	OFFICER Lady ESD S2	162
<b>744...</b>		
74422	PURE Lady Easy ESD S1	65
74430	MIA black ESD SB	152

NO.	NAME	SEITE PAGE
<b>744...</b>		
74440	MIA white ESD SB	153
74490	KARA black ESD S1	74
<b>745...</b>		
74521	NURIA Low ESD S3	81
74541	NELLI Easy ESD S1P	81
74561	NELLI Mid ESD S3	81
74575	NEELE Low ESD S1	80
74576	NEELE Mid ESD S1	80
<b>747...</b>		
74710	MILA aqua Easy ESD S1	70
74711	MILA pink Easy ESD S1P	71
74720	MILA aqua Low ESD S1	70
74721	MILA pink Low ESD S1P	71
74730	MILA aqua Mid ESD S1	70
74740	NORA ESD S1	72
74741	MAJA GTX Mid ESD S3	76
74751	LINDA red Low ESD S3	77
74761	LINDA red Mid ESD S3	77
74770	MAJA Easy ESD S1	74
74771	MAJA Easy ESD S1P	74
74780	MAJA Low ESD S2	75
74781	MAJA Low ESD S3	76
74790	MAJA Mid ESD S2	75
74791	MAJA Mid ESD S3	76
<b>748...</b>		
74801	IMPULSE Lady aqua Easy ESD S1P	72
74811	IMPULSE Lady aqua Low ESD S1P	72
74820	MIEKE Low ESD S2	75
74831	IMPULSE Lady BOA® aqua Low ESD S1P	73
74841	IMPULSE Lady BOA® aqua Mid ESD S1P	73
<b>749...</b>		
749501	MADDIE grey Low ESD S1P	13
<b>760...</b>		
76016	WHITE Loop Mid ESD S2	158
760171	WHITE Strap Mid ESD S3	159
76061	TOBY Mid ESD S3 HI	134
76071	GHOST Mid ESD S3	55
<b>761...</b>		
761051	BREEZER black Mid ESD S1P	50
76106	SENSATION Mid ESD S2	72

NO.	NAME	SEITE PAGE
<b>761...</b>		
761071	VINTAGE Mid ESD S3	58
761081	SHADOW Mid ESD S3	59
761091	EMOTION ESD S3	59
761191	TILL Mid ESD S3 HI	135
76125	STRIKE Mid ESD S2	53
76182	MOTION Mid ESD S2	106
<b>762...</b>		
76201	SENSATION Up Mid ESD S3	56
762061	STRIKE Pirate Mid ESD S3	61
762071	VINTAGE Pirate Mid ESD S3	60
762081	DELUXE Mid ESD S3	57
762091	DELUXE GTX Mid ESD S3 CI	57
76245	IMPULSE grey Mid ESD S1	32
762551	IMPULSE green Mid ESD S1P	33
76271	REACTION grey Mid ESD S3	35
76285	REACTION blue Mid ESD S2	27
762851	REACTION blue Mid ESD S3	28
<b>763...</b>		
76301	ADVISER Mid ESD S3	165
76311	ADVISER Compo XW Mid ESD S3	165
76327	NIKOLAS XW blue Mid ESD S2	166
763341	MAVERICK red Mid ESD S3	47
763351	MAVERICK blue Mid ESD S1P	44
763361	ROCKET white-black Mid ESD S3	47
763371	NIKOLAS XW brown Mid ESD S3	166
763381	MAVERICK black Mid ESD S3	45
763391	MAVERICK black-red Mid ESD S3	46
763421	RENZO Biomex ESD S3	91
76347	CHELSEA XW Mid ESD S2	164
<b>764...</b>		
764451	LAKERS black Mid ESD S1P	45
7647101	RUBEN ESD S3	87
7647102	RUBEN ESD S3	87
7647103	RUBEN ESD S3	87
764751	RENZO S High ESD S3 HI	139
<b>765...</b>		
76510	LASSE Mid ESD S2	128
76521	JOSCHI ESD S3 CI	117
76531	JOSCHI GTX ESD S3 CI	117
765421	RENZO Biomex GTX ESD S3 CI	91

NO.	NAME	SEITE PAGE
<b>765...</b>		
765451	RENZO GTX Mid ESD S3 CI	138
765481	RENZO GTX XW Mid ESD S3 CI	138
765491	RENZO GTX XXW Mid ESD S3 CI	138
765501	TOMMASO green Mid ESD S1P	90
76561	MALTE Mid ESD S3	129
765731	MATTEO GTX grey Mid ESD S3 CI	95
765741	PIETRO GTX Mid ESD S3 CI	95
765841	RENZO Mid ESD S3	137
765861	RENZO XW Mid ESD S3	137
765881	RENZO XXW Mid ESD S3	137
<b>766...</b>		
76623	LEX ESD S2	123
766231	LEX ESD S3	125
766241	LEX Steel ESD S3	125
76628	LEROY Mid ESD S2	122
766281	LEROY Mid ESD S3	124
76643	MOTION Mesh Mid ESD S1	25
76651	TILL BOA® Mid ESD S3	34
766771	SANDER Pro ESD S3	108
766841	LAURENZO PU Mid ESD S3	141
76685	BEN ESD S2	121
766941	LAURENZO Rubber Mid ESD S3	140
766961	LAURENZO Rubber XW Mid ESD S3	140
766981	LAURENZO Rubber XXW Mid ESD S3	140
<b>767...</b>		
76733	AMBITION blue Mid ESD S1	24
76752	AMBITION BOA® Mid ESD S2	26
76753	RUSHER Mid ESD S1	25
767541	ALESSIO blue Mid ESD S3	133
767821	HORIZON Mid ESD S3	29
<b>768...</b>		
768321	SANDER ESD S3	107
768441	AMBITION AL Mid ESD S3	116
768531	SANDER BOA® ESD S3	115
768551	SANDER AL ESD S3	114
768571	SANDER Pro GTX ESD S3	109
76872	SANDER ESD S2	105
768781	NEIL ESD S3	111
<b>769...</b>		
76933	RUNABOUT Air ESD S1	22

NO.	NAME	SEITE PAGE
<b>769...</b>		
769451	MILES Mid ESD S3	19
769541	MALVIN blue Mid ESD S3	16
76955	RUNABOUT Mid ESD S2	23
769551	MADDOX grey-blue Mid ESD S1P	14
769561	MADDOX black-red Mid ESD S3	15
769701	REACTION XXT Mid ESD S3	10
769711	LAKERS XXT Mid ESD S1P	9
769720	SENSATION XXT Mid ESD S2	9
769731	SANDER XXT ESD S3	11
769752	TIMOTHY GTX Mid ESD S2 CI	10
<b>78...</b>		
782071	DESPERADO ESD S3	60
78671	RIGGER Boot ESD S3 CI	143
78691	JONTE High ESD S3 CI	116
<b>8...</b>		
8651	STAN S3 HI	148
86541	ERIC S3 CI	149
86771	WILL S3 CI	142
8681	CALVIN S3 HI	147
8771	LUIS S3 HI	148
88231	FIRE PROOF GTX	178
88781	ARBORIST GTX S3 CI	149
89201	MASTER	178
89211	EURO PROOF	179
89221	EURO PROOF GTX	179
<b>9...</b>		
92110	MAROON Low ESD O2	171
92112	ONYX Low ESD O2	171
972307	OFFICER XW ESD O2	170
972312	OFFICER GTX XW ESD O2	170
972430	MICHEL black ESD OB	154
972440	MICHEL white ESD OB	154
972460	LEVY white ESD OB	155
974430	MIA black ESD OB	154
974440	MIA white ESD OB	155
974460	LINA white ESD OB	155

# ALPHABETISCHE ÜBERSICHT ALPHABETICAL OVERVIEW

NO.	NAME	SEITE PAGE	NO.	NAME	SEITE PAGE	NO.	NAME	SEITE PAGE
<b>A</b>			<b>D</b>			<b>I</b>		
7238401	ADAM ESD S1	85	725511	DIALUTION Low ESD S3	175	74801	IMPULSE Lady aqua Easy ESD SIP	72
7238402	ADAM ESD S1	85	63331	DINO black S3	91	74811	IMPULSE Lady aqua Low ESD SIP	72
7238403	ADAM ESD S1	85	72721	DUSTIN BOA® Low ESD S3	29	74831	IMPULSE Lady BOA® aqua Low ESD SIP	73
76311	ADVISER Compo XW Mid ESD S3	165	<b>E</b>			74841	IMPULSE Lady BOA® aqua Mid ESD SIP	73
71306	ADVISER Low ESD S2	164	72178	EASY blue ESD S1	102	<b>J</b>		
71301	ADVISER Low ESD S3	165	761091	EMOTION ESD S3	59	257201	JAN grey S1	85
76301	ADVISER Mid ESD S3	165	86541	ERIC S3 CI	149	257202	JAN grey S1	85
727541	ALESSIO blue Low ESD S3	133	719460	ETHAN Easy ESD S1	17	257203	JAN grey S1	85
767541	ALESSIO blue Mid ESD S3	133	89211	EURO PROOF	179	72370	JAYDEN green Low ESD S1	98
728441	AMBITION AL Low ESD S3	116	89221	EURO PROOF GTX	179	72360	JAYDEN grey Low ESD S1	98
768441	AMBITION AL Mid ESD S3	116	<b>F</b>			78691	JONTE High ESD S3 CI	116
71733	AMBITION blue Easy ESD S1	24	72160	FINN blue Low ESD S1	102	68461	JORIS GTX S3 CI	142
72733	AMBITION blue Low ESD S1	24	72151	FINN green Low ESD S1P	104	76521	JOSCHI ESD S3 CI	117
76733	AMBITION blue Mid ESD S1	24	88231	FIRE PROOF GTX	178	76531	JOSCHI GTX ESD S3 CI	117
72752	AMBITION BOA® Low ESD S2	26	63481	FUSION GTX S3 CI	90	729611	JOURNEY black Low ESD S3	40
76752	AMBITION BOA® Mid ESD S2	26	<b>G</b>			729621	JOURNEY blue Low ESD S1P	38
66081	ANDERSON Loop S3 HI	147	65841	GEORGE S3 HI	148	729641	JOURNEY blue-red Low ESD S1P	39
66071	ANDERSON Roof S3 HI	147	74171	GHOST Lady Low ESD S3	65	729630	JOURNEY grey Low ESD S1	38
88781	ARBORIST GTX S3 CI	149	74271	GHOST Lady Mid ESD S3	65	<b>K</b>		
<b>B</b>			72071	GHOST Low ESD S3	55	74490	KARA black ESD S1	74
76685	BEN ESD S2	121	76071	GHOST Mid ESD S3	55	<b>L</b>		
727331	BOOSTER Low ESD S3	110	7207701	GRANT blue Low ESD S1	86	724451	LAKERS black Low ESD S1P	44
721051	BREEZER black Low ESD S1P	50	7207702	GRANT blue Low ESD S1	86	764451	LAKERS black Mid ESD S1P	45
761051	BREEZER black Mid ESD S1P	50	7207703	GRANT blue Low ESD S1	86	729711	LAKERS XXT Low ESD S1P	8
72109	BREEZER grey Low ESD S1	50	7225201	GRANT red Low ESD S1	86	769711	LAKERS XXT Mid ESD S1P	9
74121	BREEZER Lady black Low ESD S1P	64	7225202	GRANT red Low ESD S1	86	716271	LASLO ESD S1P	120
72685	BRUNO ESD S2	121	7225203	GRANT red Low ESD S1	86	71510	LASSE Easy ESD S1	128
<b>C</b>			<b>H</b>			72510	LASSE Low ESD S2	128
8681	CALVIN S3 HI	147	727821	HORIZON Low ESD S3	29	76510	LASSE Mid ESD S2	128
64461	CARL S3 HI	146	767821	HORIZON Mid ESD S3	29	726841	LAURENZO Low ESD S3	141
74231	CHECKER Lady Mid ESD S3	66	<b>I</b>			766841	LAURENZO PU Mid ESD S3	141
721061	CHECKER Low ESD S3	56	72265	IMPULSE blue Low ESD S1	34	766941	LAURENZO Rubber Mid ESD S3	140
76347	CHELSEA XW Mid ESD S2	164	712551	IMPULSE green Easy ESD S1P	33	766961	LAURENZO Rubber XW Mid ESD S3	140
<b>D</b>			722551	IMPULSE green Low ESD S1P	33	766981	LAURENZO Rubber XXW Mid ESD S3	140
762091	DELUXE GTX Mid ESD S3 CI	57	762551	IMPULSE green Mid ESD S1P	33	716281	LEANDER Easy ESD S1P	120
722081	DELUXE Low ESD S3	57	71245	IMPULSE grey Easy ESD S1	32	72623	LEN ESD S2	122
762081	DELUXE Mid ESD S3	57	72245	IMPULSE grey Low ESD S1	32	726231	LEN ESD S3	124
782071	DESPERADO ESD S3	60	76245	IMPULSE grey Mid ESD S1	32	726241	LEN Steel ESD S3	124

NO.	NAME	SEITE PAGE
<b>L</b>		
729415	LENNOX Low ESD S2	18
72628	LEROY Low ESD S2	122
726281	LEROY Low ESD S3	123
76628	LEROY Mid ESD S2	122
766281	LEROY Mid ESD S3	124
972460	LEVY white ESD OB	155
76623	LEX ESD S2	123
766231	LEX ESD S3	125
766241	LEX Steel ESD S3	125
974460	LINA white ESD OB	155
74751	LINDA red Low ESD S3	77
74761	LINDA red Mid ESD S3	77
729425	LOGAN blue Low ESD S1	17
729420	LOGAN red Low ESD S1	18
729525	LONNY blue Low ESD S1	12
719521	LONNY red Easy ESD S1P	12
729521	LONNY red Low ESD S1P	12
8771	LUIS S3 HI	148
60561	LUTZ S3 HI	141
<b>M</b>		
749501	MADDIE grey Low ESD S1P	13
729561	MADDOX black-red Low ESD S3	15
769561	MADDOX black-red Mid ESD S3	15
729571	MADDOX blue Low ESD S1P	14
729551	MADDOX grey-blue Low ESD S1P	14
769551	MADDOX grey-blue Mid ESD S1P	14
74770	MAJA Easy ESD S1	74
74771	MAJA Easy ESD S1P	74
74741	MAJA GTX Mid ESD S3	76
74780	MAJA Low ESD S2	75
74781	MAJA Low ESD S3	76
74790	MAJA Mid ESD S2	75
74791	MAJA Mid ESD S3	76
729511	MALCOLM blue Low ESD S1P	13
729501	MALCOLM grey Low ESD S1P	13
72561	MALTE Low ESD S3	129
76561	MALTE Mid ESD S3	129
729541	MALVIN blue Low ESD S3	16
769541	MALVIN blue Mid ESD S3	16

NO.	NAME	SEITE PAGE
<b>M</b>		
92110	MAROON Low ESD O2	171
72110	MAROON Low ESD S2	54
89201	MASTER	178
7215401	MATS ESD S2	87
7215402	MATS ESD S2	87
7215403	MATS ESD S2	87
725731	MATTEO GTX grey Low ESD S3 CI	95
765731	MATTEO GTX grey Mid ESD S3 CI	95
723381	MAVERICK black Low ESD S3	45
763381	MAVERICK black Mid ESD S3	45
723391	MAVERICK black-red Low ESD S3	46
763391	MAVERICK black-red Mid ESD S3	46
723351	MAVERICK blue Low ESD S1P	44
763351	MAVERICK blue Mid ESD S1P	44
723341	MAVERICK red Low ESD S3	47
763341	MAVERICK red Mid ESD S3	47
974430	MIA black ESD OB	154
74430	MIA black ESD SB	152
974440	MIA white ESD OB	155
74440	MIA white ESD SB	153
972430	MICHEL black ESD OB	154
72430	MICHEL black ESD SB	152
972440	MICHEL white ESD OB	154
72440	MICHEL white ESD SB	152
74820	MIEKE Low ESD S2	75
72422	MIGUEL black Low ESD S1	94
72412	MIGUEL Low ESD S1	94
74710	MILA aqua Easy ESD S1	70
74720	MILA aqua Low ESD S1	70
74730	MILA aqua Mid ESD S1	70
74711	MILA pink Easy ESD S1P	71
74721	MILA pink Low ESD S1P	71
729451	MILES Low ESD S3	19
769451	MILES Mid ESD S3	19
729440	MILOW Low ESD S2	19
72170	MOTION Air ESD S1	104
72182	MOTION Low ESD S2	106
76643	MOTION Mesh Mid ESD S1	25
76182	MOTION Mid ESD S2	106

NO.	NAME	SEITE PAGE
<b>N</b>		
74575	NEELE Low ESD S1	80
74576	NEELE Mid ESD S1	80
768781	NEIL ESD S3	111
74541	NELLI Easy ESD S1P	81
74561	NELLI Mid ESD S3	81
728781	NICK ESD S3	111
76327	NIKOLAS XW blue Mid ESD S2	166
763371	NIKOLAS XW brown Mid ESD S3	166
74740	NORA ESD S1	72
74521	NURIA Low ESD S3	81
<b>O</b>		
72301	OFFICER Compo XW ESD S3	163
71307	OFFICER ESD S2	162
972312	OFFICER GTX XW ESD O2	170
74304	OFFICER Lady ESD S2	162
72309	OFFICER XW darkblue ESD S2	162
972307	OFFICER XW ESD O2	170
72307	OFFICER XW ESD S2	163
92112	ONYX Low ESD O2	171
72112	ONYX Low ESD S2	54
<b>P</b>		
72670	PETER ESD S1	121
72141	PHIL ESD S1P	51
725741	PIETRO GTX Low ESD S3 CI	94
765741	PIETRO GTX Mid ESD S3 CI	95
72322	PURE Easy ESD S1	51
74422	PURE Lady Easy ESD S1	65
72312	PURE Slipper Low ESD S2	55
<b>R</b>		
2007	RACER S1	98
72285	REACTION blue Low ESD S2	27
722851	REACTION blue Low ESD S3	28
76285	REACTION blue Mid ESD S2	27
762851	REACTION blue Mid ESD S3	28
72271	REACTION grey Low ESD S3	35
76271	REACTION grey Mid ESD S3	35
729701	REACTION XXT Low ESD S3	10
769701	REACTION XXT Mid ESD S3	10
763421	RENZO Biomex ESD S3	91













NO.	NAME	SEITE PAGE
<b>R</b>		
765421	RENZO Biomex GTX ESD S3 CI	91
65461	RENZO D30® Mid S3	135
67471	RENZO Glass S3 CR	135
765451	RENZO GTX Mid ESD S3 CI	138
765481	RENZO GTX XW Mid ESD S3 CI	138
765491	RENZO GTX XXW Mid ESD S3 CI	138
726842	RENZO Low ESD S2	132
725841	RENZO Low ESD S3	136
765841	RENZO Mid ESD S3	137
764751	RENZO S High ESD S3 HI	139
65741	RENZO Winter S3 CI	143
726862	RENZO XW Low ESD S2	132
725861	RENZO XW Low ESD S3	136
765861	RENZO XW Mid ESD S3	137
726882	RENZO XXW Low ESD S2	132
725881	RENZO XXW Low ESD S3	136
765881	RENZO XXW Mid ESD S3	137
78671	RIGGER Boot ESD S3 CI	143
7247101	ROB ESD S3	87
7247102	ROB ESD S3	87
7247103	ROB ESD S3	87
763361	ROCKET white-black Mid ESD S3	47
726961	RONNY ESD S3	166
7647101	RUBEN ESD S3	87
7647102	RUBEN ESD S3	87
7647103	RUBEN ESD S3	87
76933	RUNABOUT Air ESD S1	22
72944	RUNABOUT Easy ESD S1	22
72955	RUNABOUT Low ESD S2	22
76955	RUNABOUT Mid ESD S2	23
729661	RUNAWAY black Low ESD S3	41
729681	RUNAWAY blue Low ESD S3	41
729671	RUNAWAY brown Low ESD S3	40
72753	RUSHER Low ESD S1	25
76753	RUSHER Mid ESD S1	25
71321	RYAN blue Easy ESD S1P	99
72321	RYAN blue Low ESD S2	99
<b>S</b>		
727301	SAMMY ESD S1	85

NO.	NAME	SEITE PAGE
<b>S</b>		
727302	SAMMY ESD S1	85
727303	SAMMY ESD S1	85
768551	SANDER AL ESD S3	114
768531	SANDER BOA® ESD S3	115
76872	SANDER ESD S2	105
768321	SANDER ESD S3	107
766771	SANDER Pro ESD S3	108
768571	SANDER Pro GTX ESD S3	109
769731	SANDER XXT ESD S3	11
727551	SCOTT AL ESD S1P	114
727651	SCOTT BOA® ESD S1P	115
71872	SCOTT ESD S1	105
72121	SCOTT ESD S1P	107
726661	SCOTT Pro ESD S1P	108
719731	SCOTT XXT ESD S1P	11
728551	SENEX AL ESD S3	114
728531	SENEX BOA® ESD S3	115
72872	SENEX ESD S2	105
728321	SENEX ESD S3	107
72982	SENEX M ESD S2	27
726771	SENEX Pro ESD S3	108
728571	SENEX Pro GTX ESD S3	109
729731	SENEX XXT ESD S3	11
74106	SENSATION Lady Low ESD S2	64
74206	SENSATION Lady Mid ESD S2	64
72106	SENSATION Low ESD S2	52
76106	SENSATION Mid ESD S2	52
72201	SENSATION Up Low ESD S3	56
76201	SENSATION Up Mid ESD S3	56
729720	SENSATION XXT Low ESD S2	9
769720	SENSATION XXT Mid ESD S2	9
721081	SHADOW Low ESD S3	59
761081	SHADOW Mid ESD S3	59
72131	SID ESD S3	110
72123	SKATER ESD S2	53
72860	SKY grey-yellow ESD S1	103
8651	STAN S3 HI	148
72138	STEPHEN ESD S1	103
72125	STRIKE Low ESD S2	53

NO.	NAME	SEITE PAGE
<b>S</b>		
76125	STRIKE Mid ESD S2	53
722061	STRIKE Pirate Low ESD S3	61
762061	STRIKE Pirate Mid ESD S3	61
72825	SUNNY ESD S1	103
<b>T</b>		
76651	TILL BOA® Mid ESD S3	34
721191	TILL Low ESD S3 HI	134
761191	TILL Mid ESD S3 HI	135
769752	TIMOTHY GTX Mid ESD S2 CI	10
72061	TOBY Low ESD S3 HI	134
76061	TOBY Mid ESD S3 HI	134
765501	TOMMASO green Mid ESD S1P	90
72622	TRIBUTE black Low ESD S2	106
729430	TYLER Low ESD S1	17
<b>V</b>		
74151	VINTAGE Lady black Low ESD S3	67
74251	VINTAGE Lady black Mid ESD S3	67
74101	VINTAGE Lady Low ESD S3	66
74201	VINTAGE Lady Mid ESD S3	66
721071	VINTAGE Low ESD S3	58
761071	VINTAGE Mid ESD S3	58
722071	VINTAGE Pirate Low ESD S3	60
762071	VINTAGE Pirate Mid ESD S3	60
<b>W</b>		
72015	WHITE Easy Low ESD S1	158
729685	WHITE Grip Low ESD S2	39
72016	WHITE Loop Low ESD S2	158
76016	WHITE Loop Mid ESD S2	158
72498	WHITE Slipper Low ESD S2	159
720171	WHITE Strap Low ESD S3	159
760171	WHITE Strap Mid ESD S3	159
86771	WILL S3 CI	142
2020	WINNER S2	99

**EN ISO 20345 + EN ISO 20347**

SICHERHEITSSCHUHE MIT ZEHENSCHUTZKAPPE SAFETY SHOES WITH TOE PROTECTION CAP		BERUFSSCHUHE OHNE ZEHENSCHUTZKAPPE OCCUPATIONAL FOOTWEAR WITHOUT TOE PROTECTION CAP	
EN ISO 20345	ANFORDERUNGEN	REQUIREMENTS	EN ISO 20347
<b>SB</b> trocken dry 	Basisschuh	Basic shoe	<b>OB</b> trocken dry 
<b>S1</b> trocken dry 	Basisschuh – zusätzlich: <ul style="list-style-type: none"> <li>■ Geschlossener Fersenbereich</li> <li>■ Antistatik</li> <li>■ Energieaufnahmevermögen im Fersenbereich</li> <li>■ Kraftstoffbeständigkeit</li> </ul>	Basic shoe – supplemental: <ul style="list-style-type: none"> <li>■ Closed heel area</li> <li>■ Antistatic</li> <li>■ Heel energy absorption</li> <li>■ Fuel resistance</li> </ul>	<b>O1</b> trocken dry 
<b>S1P</b> trocken dry 	Basisschuh – zusätzlich: <ul style="list-style-type: none"> <li>■ Geschlossener Fersenbereich</li> <li>■ Antistatik</li> <li>■ Energieaufnahmevermögen im Fersenbereich</li> <li>■ Kraftstoffbeständigkeit</li> <li>■ Durchtrittshemmung</li> </ul>	Basic shoe – supplemental: <ul style="list-style-type: none"> <li>■ Closed heel area</li> <li>■ Antistatic</li> <li>■ Heel energy absorption</li> <li>■ Fuel resistance</li> <li>■ Penetration resistance</li> </ul>	<b>O1P</b> trocken dry 
<b>S2</b> nass wet 	Basisschuh – zusätzlich: <ul style="list-style-type: none"> <li>■ Geschlossener Fersenbereich</li> <li>■ Antistatik</li> <li>■ Energieaufnahmevermögen im Fersenbereich</li> <li>■ Kraftstoffbeständigkeit</li> <li>■ Wasserdurchtritt und Wasseraufnahme</li> </ul>	Basic shoe – supplemental: <ul style="list-style-type: none"> <li>■ Closed heel area</li> <li>■ Antistatic</li> <li>■ Heel energy absorption</li> <li>■ Fuel resistance</li> <li>■ Water penetration and absorption resistance</li> </ul>	<b>O2</b> nass wet 
<b>S3</b> nass wet 	Basisschuh – zusätzlich: <ul style="list-style-type: none"> <li>■ Geschlossener Fersenbereich</li> <li>■ Antistatik</li> <li>■ Energieaufnahmevermögen im Fersenbereich</li> <li>■ Kraftstoffbeständigkeit</li> <li>■ Wasserdurchtritt und Wasseraufnahme</li> <li>■ Durchtrittshemmung</li> <li>■ Profilierte Laufsohle</li> </ul>	Basic shoe – supplemental: <ul style="list-style-type: none"> <li>■ Closed heel area</li> <li>■ Antistatic</li> <li>■ Heel energy absorption</li> <li>■ Fuel resistance</li> <li>■ Water penetration and absorption resistance</li> <li>■ Penetration resistance</li> <li>■ Treaded sole</li> </ul>	<b>O3</b> nass wet 

**SCHUHFORMEN | FORMS OF SHOES**

**FORM A**  
**LOW**

**FORM B**  
**MID**

**FORM C**  
**HIGH**



HALBSCHUHE | LOW CUT SHOES






















HALBHOHE STIEFEL | MID CUT BOOTS



HOHE STIEFEL | HIGH CUT BOOTS

## PIKTOGRAMME | PICTOGRAMS

	<b>DAMENPASSFORM</b> LADIES FIT	Die spezielle Damenpassform sorgt für hervorragenden Tragekomfort.	The special ladies' fit ensures an excellent wearing comfort.
	<b>EXTRAWEIT</b> EXTRA WIDE	Für den breiteren Fuß.	For the wider foot.
	<b>XX-WEIT</b> XX-WIDE	Für den sehr kräftigen Fuß.	For the XX-wide foot.
	<b>FUSSGERECHT</b> ANATOMICAL	Das Fußbett mit einer dauerhaft geformten Gelenkunterstützung und Kugelferse gibt dem Fuß Halt und Führung.	The anatomical footbed with durable shaped ankle support and ball heel gives the foot stability and control.
	<b>REFLEXMATERIAL</b> REFLECTIVE MATERIAL	Reflektierende Materialien erhöhen die Sicherheit bei Dämmerlicht und Dunkelheit.	Reflective material inserts increase safety in the twilight and the dark.
	<b>TOP GRIP</b> TOP GRIP	Extra rutschsichere Profillaufsohle.	Extra non-slip profiled outer sole.
	<b>SUPERLEICHT</b> SUPER LIGHT	Besonders geringes Gewicht durch leichte Ober- und Sohlenmaterialien.	Very low weight thanks to lightweight upper and sole materials.
	<b>METALLFREI</b> NON METALLIC	Ausstattung mit Kunststoffzehenschutzkappe und Textilschnürbändern.	Equipped with composite toe cap and fabric lacing points.
	<b>KUNSTSTOFFZEHENKAPPE</b> COMPOSITE TOE CAP	Eine Kunststoffzehenschutzkappe schützt den Fuß im Zehenbereich vor Stoßeinwirkung.	A composite toe cap protection cap safeguards the foot against impacts in the toe area.
	<b>ALUMINIUMZEHENKAPPE</b> ALUMINIUM TOE CAP	Eine Aluminiumzehenschutzkappe schützt den Fuß im Zehenbereich vor Stoßeinwirkung.	A aluminium toe cap protection cap safeguards the foot against impacts in the toe area.
	<b>DURCHTRITTHEMMUNG</b> PENETRATION RESISTANCE	Ausstattung mit Stahlzwischensohle.	Equipped with steel midsole.
	<b>DURCHTRITTHEMMUNG</b> PENETRATION RESISTANCE	Ausstattung mit metallfreier Durchtritthemmung.	Equipped with non-metallic, penetration-resistant midsole.
	<b>RUTSCHHEMMUNG</b> SLIP RESISTANCE	Der Schuh ist nach der höchsten Anforderung an die Rutschhemmung zertifiziert.	The non-slip properties of the shoe are certified according to the maximum requirements.
	<b>KÄLTEISOLIERUNG</b> COLD INSULATED	Kälteisolierung der Sohle	Cold insulation of the sole.
	<b>WÄRMEISOLIERUNG</b> HEAT INSULATED	Wärmeisolierung der Sohle	Heat insulation of the sole.
	<b>WÄRMEISOLIERENDE LAUF SOHLE</b> HEAT RESISTANT OUTSOLE	Verhalten der Laufsohle gegenüber Kontaktwärme.	Behaviour of the outer sole when in contact with heat.
	<b>SCHNITTSCHUTZ</b> CUT RESISTANT	Der Schuh hat ein schnittfestes Zwischenfutter, das den Fuß vor Schnitten durch scharfkantige Materialien schützt.	The shoe has a cut-resistant inter-lining, which protects the foot against being cut by sharp-edged materials.
	<b>FLÜSSIGES EISEN</b> FLUID IRON	Der Schuh bietet Schutz vor Tropfen von geschmolzenem Eisen.	Protection against dripping of molten iron.
	<b>FLÜSSIGES ALUMINIUM</b> FLUID ALUMINIUM	Der Schuh bietet Schutz vor Tropfen von geschmolzenem Aluminium und Eisen.	Protection against dripping of molten aluminium.



## KONTAKTIEREN SIE UNS CONTACT US

**ELTEN** GmbH  
Ostwall 7-13  
D - 47589 Uedem

PHONE +49 2825 8068  
FAX +49 2825 8075  
E-MAIL [service@elten.com](mailto:service@elten.com)

## BESUCHEN SIE UNS VISIT US



[ELTEN.COM](http://ELTEN.COM)

## ELTEN HÄNDLER ELTEN DEALER



DE/ENG 08/2018 © 2018 ELTEN GmbH. Änderungen vorbehalten.  
Abbildungen ähnlich. | Subject to change. All images similar.