

# TECHNISCHES DATENBLATT

LARROX Work GTX black-grey Mid S3 CI No. 5480

Gr. 39 - 48



## KENNZEICHNUNG NACH NORM

Norm für  
Sicherheitsschuhe  
EN ISO 20345 S3

Grundanforderung bei S3:  
**A** Antistatik - **E** Energieaufnahmevermögen im Fersenbereich -  
**FO** Kraftstoffbeständig - **WRU** Wasserdurchtritt und Wasseraufnahme -  
**P** Durchtrittschutz - Geschlossener Fersenbereich - Profilierte Laufsohle

Zusatzanforderungen

**SRC** Rutschhemmend auf Böden aus Keramikfliesen mit Natriumlaurylsulfatlösung (SLS) sowie auf Stahlböden mit Glycerol. SRC ist die bestmögliche Kategorie für einen Sicherheitsschuh nach EN ISO 20345.

**CI** COLD INSULATED  
Kälteisolierung

**HI** HEAT INSULATED  
Wärmeisolierung

**HRO** HEAT RESISTANT OUTSOLE  
Hitzebeständigkeit gegen Kontaktwärme, auch bei kurzzeitig hohen Temperaturen

## FORM

Sicherheitsstiefel



Form B - Die Höhe vom Schuhoberteil muss bei Größe 42 mind. 11,3 cm betragen.


## EINSATZGEBIETE

Einsatzgebiete

In- und Outdoor-Bereiche  
Bereiche, wo die Einwirkung von Feuchtigkeit zu erwarten ist (S2)  
Bereiche, in denen Gefahren des Eindringens von spitzen und scharfen Gegenständen bestehen (S3)

Kältebereiche, Wintereinsatz, Straßenbau etc.

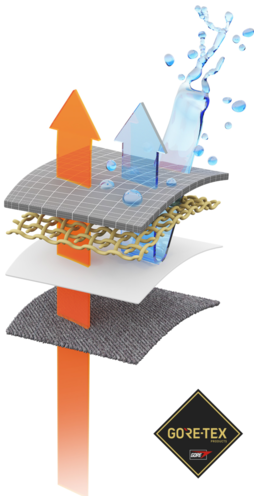
## AUSSTATTUNGSMERKMALE

Zertifizierung nach DGUV Regel 112-191	<ul style="list-style-type: none"> <li>• zertifiziert für orthopädische Einlagen</li> </ul>	
Gepolsterter Schaftrand	<ul style="list-style-type: none"> <li>• sehr guter Tragekomfort: Der gepolsterte Schaftrand schützt die Achillessehne.</li> </ul>	
Geschlossene, gepolsterte Lasche	<ul style="list-style-type: none"> <li>• sehr guter Tragekomfort: Die Lasche beugt Druckstellen vor und verhindert, dass Schmutz in den Schuh eindringt.</li> </ul>	
Lederfreie Ausstattung	<ul style="list-style-type: none"> <li>• für Lederallergiker geeignet</li> </ul>	
TPU Überkappe	<ul style="list-style-type: none"> <li>• besonderer Schutz gegen Abrieb im Bereich der Schuhspitze</li> <li>• schützt das Obermaterial in diesem Bereich gegen vorzeitigen Verschleiß</li> </ul>	


## OBERMATERIAL

Hydrophobiertes Textilmaterial	<ul style="list-style-type: none"> <li>• Einsatzbereiche S2/S3</li> <li>• synthetisches Material</li> <li>• formbeständig</li> <li>• reißfest</li> <li>• schnell trocknend</li> <li>• abriebfest und leicht</li> <li>• Wasserdurchtritt/-aufnahme gemäß EN ISO 20345 S2; zusätzliche Wasserbeständigkeit durch eine spezielle Hydrophobierung des Materials</li> </ul>	
--------------------------------	--	--

## FUTTERMATERIAL

<p>Gore-Tex Performance Comfort Footwear</p> 	<p>Das GORE-TEX Laminat verhindert, dass Wasser in den Schuh eindringt, lässt die Füße aber dennoch „atmen“. Diese Technologie bietet idealen Klimakomfort bei allen Outdoor-Aktivitäten, auch bei widrigsten Witterungsbedingungen. Sämtliche Komponenten der Schuhkonstruktion sind exakt aufeinander abgestimmt und werden ständigen Qualitätskontrollen unterzogen.</p> <p>Die ALL-WEATHER-Membran Bei allen Wetterlagen und bei allen Windstärken sorgt die All-Weather-Membran für ein dauerhaft angenehmes Schuhklima. Hält die Füße im Sommer kühl und im Winter warm. Kleinste Poren stoppen Wind und Nässe.</p>	
--	---	--

## ZEHENSCHUTZKAPPE

<p>Stahlkappe</p> 	<ul style="list-style-type: none"> <li>• Schutz gegen Stoßeinwirkungen von min. 200 Joule und eine Druckbeanspruchung von min. 15 kN</li> <li>• dauerhafte Kantenabdeckung zur Abpolsterung</li> <li>• ergonomisch geformt</li> <li>• angenehme Zehenfreiheit</li> <li>• gute Abdeckung des Kleinzehenbereichs</li> </ul>	
---	---	--

## EINLEGESOHLE

Ganzflächige  
Einlegesohle LOWA



- Die ganzflächige, auswechselbare Einlegesohle bietet höchsten Tragekomfort für Sicherheitsschuhe.
- Die Einlegesohle hat eine gute Feuchtigkeitsaufnahme und -abgabefunktion und sorgt so für ein angenehmes Fußklima.
- antistatisch

## DURCHTRITTSCHUTZ

Metallfreier  
Durchtrittschutz

Die textile Zwischensohle entspricht der Norm für Durchtrittschutz EN 12568 und erfüllt darüber hinaus die Zusatzanforderungen des Durchtrittschutzes nach EN ISO 20344 / 20345. Das leichte und flexible Material ermöglicht eine bessere Elastizität des Schuhs, was sich besonders bei Arbeiten auf unebenen Untergründen und knienden Tätigkeiten bemerkbar macht.

Die textile Variante bietet eine 100-prozentige Fußabdeckung gegenüber Stahlsohlen (85-prozentiger Schutz aufgrund von Beschränkungen in der Schuhfertigung). Zu 100 Prozent metallfrei und antimagnetisch, gehört dieser Durchtrittschutz zur Ausstattung eines Sicherheitsschuhs.

## LAUFSOHLE

Grobstollige  
Zweischichten-Profilsohle  
LOWA LARROX Work mit  
MONOWRAP®-Technologie



- sehr gute Rutschhemmung
- antistatisch

Laufsohle: Gummi

- Farbe: lichtgrau
- Profiltiefe: 4,5 mm
- besonders abriebfest
- hitzebeständig bis ca. 200°C, kurzzeitig bis 300°C
- kälteflexibel bis ca. -20°C
- beständig gegen eine Vielzahl von Chemikalien (Säuren und Laugen)
- kerbzäh

Zwischensohle: PU (Polyurethan)

- Der weiche PU-Kern sorgt für gute Stoßabsorption und hohen Tragekomfort